




**Dokumentation**  
**zur**  
**Modellierung der Geoinformationen**  
**des amtlichen Vermessungswesens**  
**(GeoInfoDok)**

**Kapitel 8**  
**ATKIS-Katalogwerke**



**Abschnitt 8.2.1**  
**ATKIS-Signaturenkatalog 1:10 000**




**Teil 8.2.1.3: Signaturen**



**Version 6.0 beta**  
**Stand: 01.07.2007**




Wohnbaufläche		Signaturnummer: 20100
Fläche gemischter Nutzung		
Fläche besonderer funktionaler Prägung		
<b>Bild:</b>		
		
<b>Darstellungspriorität:</b>	2	
<b>Flächenfarbe:</b>	Wohnflächenhellrot – 0 – 20 – 10 – 0	




Industrie- und Gewerbefläche		Signaturnummer: 20400
Halde		
Bergbaubetrieb		
<b>Bild:</b>		
		
<b>Darstellungspriorität:</b>	2	
<b>Flächenfarbe:</b>	Industrieflächengrau – 0 – 0 – 0 – 20	



Bergbau, in Betrieb		Signaturnummer: 20700
<b>Bild:</b>		
		
<b>Darstellungspriorität:</b>	52	
<b>Bezugspunkt:</b>	0 0	
<b>Linienfarbe:</b>	Schwarz – 0 – 0 – 0 – 100	
<b>Strichstärke:</b>	20	
<b>Linienabschluss:</b>	Rund	
<b>Linien Scheitel:</b>	Spitz	
<b>Linienposition:</b>	-83 83; 100 -100	
<b>Reihenfolge der Zeichnung:</b>	1	
<b>Symbol_Linie Bild:</b>		



<b>Linienfarbe:</b>	Schwarz – 0 – 0 – 0 – 100
<b>Strichstärke:</b>	20
<b>Linienabschluss:</b>	Rund
<b>Liniensteil:</b>	Spitz
<b>Linienposition:</b>	83 83; -100 -100
<b>Reihenfolge der Zeichnung:</b>	2
<b>Symbol_Linie Bild:</b>	
<b>Flächenposition:</b>	Polygon -139 70; -69 140; -30 101; -100 31
<b>Flächenfarbe:</b>	Schwarz – 0 – 0 – 0 – 100
<b>Reihenfolge der Zeichnung:</b>	3
<b>Symbol_Fläche Bild:</b>	
<b>Flächenposition:</b>	Polygon 21 101; 59 140; 129 70; 113 9
<b>Flächenfarbe:</b>	Schwarz – 0 – 0 – 0 – 100
<b>Reihenfolge der Zeichnung:</b>	4
<b>Symbol_Fläche Bild:</b>	



Bergbau, außer Betrieb		Signaturnummer: 20800
<b>Bild:</b>		
<b>Darstellungspriorität:</b>	52	
<b>Bezugspunkt:</b>	0 0	
<b>Linienfarbe:</b>	Schwarz – 0 – 0 – 0 – 100	
<b>Strichstärke:</b>	20	
<b>Linienabschluss:</b>	Rund	
<b>Liniensteil:</b>	Spitz	
<b>Linienposition:</b>	-100 100; 83 -83	
<b>Reihenfolge der Zeichnung:</b>	1	
<b>Symbol_Linie Bild:</b>		
<b>Linienfarbe:</b>	Schwarz – 0 – 0 – 0 – 100	
<b>Strichstärke:</b>	20	





<b>Linienabschluss:</b>	Rund
<b>Liniensteil:</b>	Spitz
<b>Linienposition:</b>	100 100; -83 -83
<b>Reihenfolge der Zeichnung:</b>	2
<b>Symbol_Linie Bild:</b>	
<b>Flächenposition:</b>	Polygon 30 -101; 100 -31; 139 -70; 69 -140
<b>Flächenfarbe:</b>	Schwarz – 0 – 0 – 0 – 100
<b>Reihenfolge der Zeichnung:</b>	3
<b>Symbol_Fläche Bild:</b>	
<b>Flächenposition:</b>	Polygon -129 -70; -113 -9; -21 -101; -59 -140
<b>Flächenfarbe:</b>	Schwarz – 0 – 0 – 0 – 100
<b>Reihenfolge der Zeichnung:</b>	4
<b>Symbol_Fläche Bild:</b>	





Kraftwerk		Signaturnummer: 21000
<b>Bild:</b>		
<b>Darstellungspriorität:</b>	52	
<b>Bezugspunkt:</b>	0 0	
<b>Flächenposition:</b>	Arc -160 -160; -160 160; 160 160; 160 -160; style arc	
<b>Flächenfarbe:</b>	Schwarz – 0 – 0 – 0 – 100	
<b>Reihenfolge der Zeichnung:</b>	1	
<b>Symbol_Fläche Bild:</b>		
<b>Flächenposition:</b>	Arc -140 -140; -140 140; 140 140; 140 -140; style arc	
<b>Flächenfarbe:</b>	Weiß – 0 – 0 – 0 – 0	
<b>Reihenfolge der Zeichnung:</b>	2	
<b>Symbol_Fläche Bild:</b>		
<b>Linienfarbe:</b>	Schwarz – 0 – 0 – 0 – 100	


<b>Strichstärke:</b>	20	
<b>Linienabschluss:</b>	Rund	
<b>Linien Scheitel:</b>	Spitz	
<b>Linienposition:</b>	12 117; -28 10; 43 33; -4 -76	
<b>Reihenfolge der Zeichnung:</b>	3	
<b>Symbol_Linie Bild:</b>		
<b>Flächenposition:</b>	Polygon -37 -26; 55 -67; -26 -126	
<b>Flächenfarbe:</b>	Schwarz – 0 – 0 – 0 – 100	
<b>Reihenfolge der Zeichnung:</b>	4	
<b>Symbol_Fläche Bild:</b>		




Umspannstation		Signaturnummer: 21100
<b>Bild:</b>		
<b>Darstellungspriorität:</b>	52	
<b>Bezugspunkt:</b>	0 0	
<b>Flächenposition:</b>	Rechteck -165 -165; -165 165; 165 165; 165 -165	
<b>Flächenfarbe:</b>	Weiß – 0 – 0 – 0 – 0	
<b>Randlinie – Breite:</b>	20	
<b>Randlinie – Abschluss:</b>	Abgeschnitten	
<b>Randlinie – Scheitel:</b>	Spitz	
<b>Randlinie – Farbe:</b>	Schwarz – 0 – 0 – 0 – 100	
<b>Reihenfolge der Zeichnung:</b>	1	
<b>Symbol_Fläche Bild:</b>		
<b>Linienfarbe:</b>	Schwarz – 0 – 0 – 0 – 100	
<b>Strichstärke:</b>	20	
<b>Linienabschluss:</b>	Abgeschnitten	
<b>Linien Scheitel:</b>	Spitz	
<b>Linienposition:</b>	5 128; -47 7; 41 23; -7 -95	
<b>Reihenfolge der Zeichnung:</b>	2	


<b>Symbol_Linie Bild:</b>	
<b>Flächenposition:</b>	Polygon -38 -42; 54 -83; -27 -142
<b>Flächenfarbe:</b>	Schwarz – 0 – 0 – 0 – 100
<b>Reihenfolge der Zeichnung:</b>	3
<b>Symbol_Fläche Bild:</b>	


Pumpe (Erdöl)		Signaturnummer: 21200
<b>Bild:</b>		
<b>Darstellungspriorität:</b>	52	
<b>Bezugspunkt:</b>	0 0	
<b>Flächenposition:</b>	Arc -50 -50; -50 50; 50 50; 50 -50; style arc	
<b>Flächenfarbe:</b>	Schwarz – 0 – 0 – 0 – 100	
<b>Reihenfolge der Zeichnung:</b>	1	
<b>Symbol_Fläche Bild:</b>		
<b>Linienfarbe:</b>	Schwarz – 0 – 0 – 0 – 100	
<b>Strichstärke:</b>	15	
<b>Linienabschluss:</b>	Abgeschnitten	
<b>Linienscheitel:</b>	Spitz	
<b>Linienposition:</b>	0 45; 0 175	
<b>Reihenfolge der Zeichnung:</b>	2	
<b>Symbol_Linie Bild:</b>		
<b>Linienfarbe:</b>	Schwarz – 0 – 0 – 0 – 100	
<b>Strichstärke:</b>	15	
<b>Linienabschluss:</b>	Abgeschnitten	
<b>Linienscheitel:</b>	Spitz	
<b>Linienposition:</b>	-72 110; -72 154; 73 200; 73 160	
<b>Reihenfolge der Zeichnung:</b>	3	
<b>Symbol_Linie Bild:</b>		

Pumpe (Erdgas)		Signaturnummer: 21300
<b>Bild:</b>		
<b>Darstellungspriorität:</b>	52	
<b>Bezugspunkt:</b>	0 0	
<b>Flächenposition:</b>	Arc -50 -50; -50 50; 50 50; 50 -50; style arc	
<b>Flächenfarbe:</b>	Schwarz – 0 – 0 – 0 – 100	
<b>Reihenfolge der Zeichnung:</b>	1	
<b>Symbol_Fläche Bild:</b>		
<b>Linienfarbe:</b>	Schwarz – 0 – 0 – 0 – 100	
<b>Strichstärke:</b>	15	
<b>Linienabschluss:</b>	Abgeschnitten	
<b>Linien Scheitel:</b>	Spitz	
<b>Linienposition:</b>	0 12; 0 160	
<b>Reihenfolge der Zeichnung:</b>	2	
<b>Symbol_Linie Bild:</b>		
<b>Flächenposition:</b>	Arc 0 128; 0 183; 55 183; 55 128; start 300 end 100; style arc	
<b>Flächenfarbe:</b>	Keine Flächenfüllung	
<b>Randlinie – Breite:</b>	15	
<b>Randlinie – Abschluss:</b>	Abgeschnitten	
<b>Randlinie – Scheitel:</b>	Spitz	
<b>Randlinie – Farbe:</b>	Schwarz – 0 – 0 – 0 – 100	
<b>Reihenfolge der Zeichnung:</b>	3	
<b>Symbol_Fläche Bild:</b>		

Kläranlage, Klärwerk < 1 ha		Signaturnummer: 21400
<b>Bild:</b>		
<b>Darstellungspriorität:</b>	52	
<b>Bezugspunkt:</b>	0 0	
<b>Flächenposition:</b>	Arc -90 -90; -90 90; 90 90; 90 -90; style arc	

<b>Flächenfarbe:</b>	Bachblau – 100 – 0 – 0 – 0	
<b>Reihenfolge der Zeichnung:</b>	1	
<b>Symbol_Fläche Bild:</b>		
<b>Flächenposition:</b>	Arc -65 -65; -65 65; 65 65; 65 -65; style arc	
<b>Flächenfarbe:</b>	Weiß – 0 – 0 – 0 – 0	
<b>Reihenfolge der Zeichnung:</b>	2	
<b>Symbol_Fläche Bild:</b>		
<b>Linienfarbe:</b>	Bachblau – 100 – 0 – 0 – 0	
<b>Strichstärke:</b>	25	
<b>Linienabschluss:</b>	Abgeschnitten	
<b>Linien Scheitel:</b>	Spitz	
<b>Linienposition:</b>	-52 -52; 0 0	
<b>Reihenfolge der Zeichnung:</b>	3	
<b>Symbol_Linie Bild:</b>		

Friedhof (Fläche)	Signaturnummer: 21700
<b>Bild:</b>	
<b>Darstellungspriorität:</b>	2
<b>Flächenfarbe:</b>	Wiesengrün – 10 – 0 – 20 – 0

Friedhof (Muster)	Signaturnummer: 21701
<b>Bild:</b>	
<b>Darstellungspriorität:</b>	8
<b>Bezugspunkt:</b>	0 0
<b>Flächenposition:</b>	Arc -10 -10; -10 10; 10 10; 10 -10; style arc
<b>Flächenfarbe:</b>	Schwarz – 0 – 0 – 0 – 100

Sport-, Freizeit- und Erholungsfläche	Signaturnummer: 21800
---------------------------------------	-----------------------



**Bild:**



**Darstellungspriorität:** 2

**Flächenfarbe:** Parkgrün – 40 – 0 – 30 – 0

Spielfeld (Ball sport, Fußball, Leichtathletik, Tennis)  
(Kontur)

Signaturnummer: 21900

**Bild:**



**Darstellungspriorität:** 14

**Flächenfarbe:** Keine Flächenfüllung

**Randlinie – Breite:** 15

**Randlinie – Abschluss:** Abgeschnitten

**Randlinie – Scheitel:** Spitz

**Randlinie – Farbe:** Grundrissbraun – 60 – 100 – 100 – 0

Schießanlage (Konstruktionslinie für Abschuss)

Signaturnummer: 22000

**Bild:**



**Darstellungspriorität:** 52

**Strichstärke:** 40

**Linienabschluss:** Abgeschnitten

**Linien Scheitel:** Spitz

**Linienfarbe:** Grundrissbraun – 60 – 100 – 100 – 0

Schießanlage (Konstruktionslinie für Schießbahnen)


Signaturnummer: 22001



**Bild:**



**Darstellungspriorität:** 52

<b>Strichstärke:</b>	15
<b>Linienabschluss:</b>	Abgeschnitten
<b>Linien Scheitel:</b>	Spitz
<b>Linienfarbe:</b>	Grundrissbraun – 60 – 100 – 100 – 0

Schießanlage (Konstruktionslinie für Kugelfang)		Signaturnummer: 22002
<b>Bild:</b>		
<b>Darstellungspriorität:</b>	52	
<b>Strichstärke:</b>	30	
<b>Linienabschluss:</b>	Abgeschnitten	
<b>Linien Scheitel:</b>	Spitz	
<b>Linienfarbe:</b>	Grundrissbraun – 60 – 100 – 100 – 0	

Campingplatz (Einzelsignatur)		Signaturnummer: 22510
<b>Bild:</b>		
<b>Darstellungspriorität:</b>	52	
<b>Bezugspunkt:</b>	0 0	
<b>Flächenposition:</b>	Arc -135 -135; -135 135; 135 135; 135 -135; start 133 end 66 style arc	
<b>Flächenfarbe:</b>	Keine Flächenfüllung	
<b>Randlinie – Breite:</b>	30	
<b>Randlinie – Abschluss:</b>	Abgeschnitten	
<b>Randlinie – Scheitel:</b>	Spitz	
<b>Randlinie – Farbe:</b>	Schwarz – 0 – 0 – 0 – 100	
<b>Reihenfolge der Zeichnung:</b>	1	
<b>Symbol_Fläche Bild:</b>		
<b>Flächenposition:</b>	Polygon -85 -50; 0 97; 85 -50	
<b>Flächenfarbe:</b>	Schwarz – 0 – 0 – 0 – 100	
<b>Reihenfolge der Zeichnung:</b>	2	


Symbol\_Fläche Bild:



Tagebau, Grube, Steinbruch (Fläche)

Signaturnummer: 22600

**Bild:**



**Darstellungspriorität:** 2

**Flächenfarbe:** Industrieflächengrau – 0 – 0 – 0 – 20

Torfstich (Fläche)

Signaturnummer: 22690

**Bild:**



**Darstellungspriorität:** 2

**Flächenfarbe:** Brachbraun – 5 – 5 – 20 – 0

Tagebau, Grube, Steinbruch (Torfstich)  
(Einzelsignatur zur Flächenbemusterung)

Signaturnummer: 22700

**Bild:**



**Darstellungspriorität:** 12

**Bezugspunkt:** 0 0

**Flächenposition:** Rechteck -203 0; -203 65; 32 65; 32 0

**Flächenfarbe:** Keine Flächenfüllung

**Randlinie – Breite:** 15

**Randlinie – Abschluss:** Abgeschnitten


**Randlinie – Scheitel:** Spitz


**Randlinie – Farbe:** Grundrissbraun – 60 – 100 – 100 – 0


**Reihenfolge der Zeichnung:** 1


Symbol\_Fläche Bild:



<b>Flächenposition:</b>	Rechteck -33 -65; -33 0; 202 0; 202 -65
<b>Flächenfarbe:</b>	Keine Flächenfüllung
<b>Randlinie – Breite:</b>	15
<b>Randlinie – Abschluss:</b>	Abgeschnitten
<b>Randlinie – Scheitel:</b>	Spitz
<b>Randlinie – Farbe:</b>	Grundrissbraun – 60 – 100 – 100 – 0
<b>Reihenfolge der Zeichnung:</b>	2
<b>Symbol_Fläche Bild:</b>	

Gradierwerk (Kontur)		Signaturnummer: 22800
<b>Bild:</b>		
<b>Darstellungspriorität:</b>	12	
<b>Strichstärke:</b>	100	
<b>Linienabschluss:</b>	Abgeschnitten	
<b>Linien Scheitel:</b>	Spitz	
<b>Linienfarbe:</b>	Grundrissbraun – 60 – 100 – 100 – 0	


Gradierwerk (Decker)		Signaturnummer: 22801
<b>Bild:</b>		
<b>Darstellungspriorität:</b>	13	
<b>Strichstärke:</b>	70	
<b>Linienabschluss:</b>	Abgeschnitten	
<b>Linien Scheitel:</b>	Spitz	
<b>Linienfarbe:</b>	Weiß – 0 – 0 – 0 – 0	

Gradierwerk (Linie zur Linienbemusterung)		Signaturnummer: 22802
<b>Bild:</b>		
<b>Darstellungspriorität:</b>	14	
<b>Strichstärke:</b>	15	
<b>Linienabschluss:</b>	Abgeschnitten	

**Linien Scheitel:** Spitz  
**Linienfarbe:** Grundrissbraun – 60 – 100 – 100 – 0

Gradierwerk (Fläche) Signaturnummer: 22810

**Bild:**



**Darstellungspriorität:** 13  
**Flächenfarbe:** Weiß – 0 – 0 – 0 – 0

Gradierwerk (Kontur) Signaturnummer: 22811

**Bild:**



**Darstellungspriorität:** 14  
**Flächenfarbe:** Keine Flächenfüllung  
**Randlinie – Breite:** 15  
**Randlinie – Abschluss:** Abgeschnitten  
**Randlinie – Scheitel:** Spitz  
**Randlinie – Farbe:** Grundrissbraun – 60 – 100 – 100 – 0

Gradierwerk (Linie zur Flächenbemusterung) Signaturnummer: 22812

**Bild:**



**Darstellungspriorität:** 14  
**Strichstärke:** 15  
**Linienabschluss:** Abgeschnitten  
**Linien Scheitel:** Spitz  
**Linienfarbe:** Grundrissbraun – 60 – 100 – 100 – 0

Klärbecken;  
Rieselfeld (Fläche) Signaturnummer: 22900

**Bild:**



**Darstellungspriorität:** 4

**Flächenfarbe:** Brachbraun – 5 – 5 – 20 – 0

Klärbecken;  
Rieselfeld (Kontur)

Signaturnummer: 22901

**Bild:**



**Darstellungspriorität:** 6

**Flächenfarbe:** Keine Flächenfüllung

**Randlinie – Breite:** 15

**Randlinie – Abschluss:** Abgeschnitten

**Randlinie – Scheitel:** Spitz

**Randlinie – Farbe:** Bachblau – 100 – 0 – 0 – 0

Golfplatz (Kontur)

Signaturnummer: 23000

**Bild:**



**Darstellungspriorität:** 3

**Flächenfarbe:** Keine Flächenfüllung

**Randlinie – Breite:** 15

**Randlinie – Abschluss:** Abgeschnitten


**Randlinie – Scheitel:** Spitz

**Randlinie – Farbe:** Grundrissbraun – 60 – 100 – 100 – 0

Gebäude  
(Fläche)

Signaturnummer: 23110

**Bild:**



**Darstellungspriorität:** 13

**Flächenfarbe:** Gebäudegrau – 0 – 0 – 0 – 60

Vorratsbehälter, Speicherbauwerk  
(Einzelsignatur)

Signaturnummer: 23120

**Bild:**



**Darstellungspriorität:** 52

**Bezugspunkt:** 0 0

**Flächenposition:** Arc -100 -100; -100 100; 100 100; 100 -100; style arc

**Flächenfarbe:** Schwarz – 0 – 0 – 0 – 100

**Reihenfolge der Zeichnung:** 1

**Symbol\_Fläche Bild:**



**Flächenposition:** Arc -80 -80; -80 80; 80 80; 80 -80; style arc

**Flächenfarbe:** Weiß – 0 – 0 – 0 – 0

**Reihenfolge der Zeichnung:** 2

**Symbol\_Fläche Bild:**



**Flächenposition:** Arc -90 -90; -90 90; 90 90; 90 -90; start 100 end 300 style arc

**Flächenfarbe:** Schwarz – 0 – 0 – 0 – 100

**Reihenfolge der Zeichnung:** 3

**Symbol\_Fläche Bild:**






Vorratsbehälter, Speicherbauwerk  
(Einzelsignatur)


Signaturnummer: 23130


**Bild:**



**Darstellungspriorität:** 52






<b>Bezugspunkt:</b>	0 0
<b>Flächenposition:</b>	Arc -180 -180; -180 180; 180 180; 180 -180; style arc
<b>Flächenfarbe:</b>	Schwarz – 0 – 0 – 0 – 100
<b>Reihenfolge der Zeichnung:</b>	1
<b>Symbol_Fläche Bild:</b>	
<b>Flächenposition:</b>	Arc -160 -160; -160 160; 160 160; 160 -160; style arc
<b>Flächenfarbe:</b>	Weiß – 0 – 0 – 0 – 0
<b>Reihenfolge der Zeichnung:</b>	2
<b>Symbol_Fläche Bild:</b>	
<b>Flächenposition:</b>	Arc -170 -170; -170 170; 170 170; 170 -170; start 100 end 300 style arc
<b>Flächenfarbe:</b>	Schwarz – 0 – 0 – 0 – 100
<b>Reihenfolge der Zeichnung:</b>	3
<b>Symbol_Fläche Bild:</b>	






Gebäude (Fläche)	Signaturnummer: 23310
<b>Bild:</b>	
<b>Darstellungspriorität:</b>	13
<b>Flächenfarbe:</b>	Gebäuderot – 0 – 100 – 100 – 0






Gebäude, Hochhaus (Kontur)	Signaturnummer: 23410
<b>Bild:</b>	
<b>Darstellungspriorität:</b>	14
<b>Flächenfarbe:</b>	Keine Flächenfüllung
<b>Randlinie – Breite:</b>	20



<b>Randlinie – Abschluss:</b>	Abgeschnitten
<b>Randlinie – Scheitel:</b>	Spitz
<b>Randlinie – Farbe:</b>	Schwarz – 0 – 0 – 0 – 100

Gebäude		Signaturnummer: 23600
Burg, Schloss verfallen, Ruine (Einzelsignatur)		
<b>Bild:</b>		
<b>Darstellungspriorität:</b>	52	
<b>Bezugspunkt:</b>	0 0	
<b>Flächenposition:</b>	Arc -80 -80; -80 80; 80 80; 80 -80; style arc	
<b>Flächenfarbe:</b>	Schwarz – 0 – 0 – 0 – 100	
<b>Reihenfolge der Zeichnung:</b>	1	
<b>Symbol_Fläche Bild:</b>		
<b>Flächenposition:</b>	Arc -55 -55; -55 55; 55 55; 55 -55; style arc	
<b>Flächenfarbe:</b>	Weiß – 0 – 0 – 0 – 0	
<b>Reihenfolge der Zeichnung:</b>	2	
<b>Symbol_Fläche Bild:</b>		
<b>Linienfarbe:</b>	Schwarz – 0 – 0 – 0 – 100	
<b>Strichstärke:</b>	25	
<b>Linienabschluss:</b>	Rund	
<b>Linien Scheitel:</b>	Spitz	
<b>Linienposition:</b>	35 61; 104 179	
<b>Reihenfolge der Zeichnung:</b>	3	
<b>Symbol_Linie Bild:</b>		
<b>Flächenposition:</b>	Polygon 110 190; 116 183; 120 168; 126 156; 139 139; 147 129; 155 112; 160 93; 161 86; 159 80; 154 79; 150 81; 141 94; 132 105; 115 119; 91 134; 81 140	
<b>Flächenfarbe:</b>	Schwarz – 0 – 0 – 0 – 100	
<b>Reihenfolge der Zeichnung:</b>	4	
<b>Symbol_Fläche Bild:</b>		

Gebäude		Signaturnummer: 23800
Burg, Schloss (Einzelsignatur)		
<b>Bild:</b>		
<b>Darstellungspriorität:</b>	52	
<b>Bezugspunkt:</b>	0 0	
<b>Flächenposition:</b>	Arc -80 -80; -80 80; 80 80; 80 -80; style arc	
<b>Flächenfarbe:</b>	Schwarz – 0 – 0 – 0 – 100	
<b>Reihenfolge der Zeichnung:</b>	1	
<b>Symbol_Fläche Bild:</b>		
<b>Flächenposition:</b>	Arc -55 -55; -55 55; 55 55; 55 -55; style arc	
<b>Flächenfarbe:</b>	Weiß – 0 – 0 – 0 – 0	
<b>Reihenfolge der Zeichnung:</b>	2	
<b>Symbol_Fläche Bild:</b>		
<b>Linienfarbe:</b>	Schwarz – 0 – 0 – 0 – 100	
<b>Strichstärke:</b>	25	
<b>Linienabschluss:</b>	Rund	
<b>Linien Scheitel:</b>	Spitz	
<b>Linienposition:</b>	0 70; 0 207	
<b>Reihenfolge der Zeichnung:</b>	3	
<b>Symbol_Linie Bild:</b>		
<b>Flächenposition:</b>	Polygon 0 220; 8 217; 20 205; 31 198; 51 190; 63 185; 79 175; 92 161; 97 155; 98 149; 94 145; 89 145; 75 152; 62 157; 40 160; 12 162; 0 162	
<b>Flächenfarbe:</b>	Schwarz – 0 – 0 – 0 – 100	
<b>Reihenfolge der Zeichnung:</b>	4	
<b>Symbol_Fläche Bild:</b>		

<b>Bild:</b>		
<b>Darstellungspriorität:</b>	52	
<b>Bezugspunkt:</b>	0 0	
<b>Flächenposition:</b>	Arc -80 -80; -80 80; 80 80; 80 -80; style arc	
<b>Flächenfarbe:</b>	Schwarz – 0 – 0 – 0 – 100	
<b>Reihenfolge der Zeichnung:</b>	1	
<b>Symbol_Fläche Bild:</b>		
<b>Flächenposition:</b>	Arc -55 -55; -55 55; 55 55; 55 -55; style arc	
<b>Flächenfarbe:</b>	Weiß – 0 – 0 – 0 – 0	
<b>Reihenfolge der Zeichnung:</b>	2	
<b>Symbol_Fläche Bild:</b>		
<b>Linienfarbe:</b>	Schwarz – 0 – 0 – 0 – 100	
<b>Strichstärke:</b>	25	
<b>Linienabschluss:</b>	Abgeschnitten	
<b>Linien Scheitel:</b>	Spitz	
<b>Linienposition:</b>	-57 165; 57 165	
<b>Reihenfolge der Zeichnung:</b>	3	
<b>Symbol_Linie Bild:</b>		
<b>Linienfarbe:</b>	Schwarz – 0 – 0 – 0 – 100	
<b>Strichstärke:</b>	25	
<b>Linienabschluss:</b>	Abgeschnitten	
<b>Linien Scheitel:</b>	Spitz	
<b>Linienposition:</b>	0 70; 0 220	
<b>Reihenfolge der Zeichnung:</b>	4	
<b>Symbol_Linie Bild:</b>		

Gebäude  
(Kirche, Länge >75 m)  
(Fläche)

Signaturnummer: 24100

**Bild:**



**Darstellungspriorität:** 13

**Flächenfarbe:** Gebäuderot – 0 – 100 – 100 – 0

Konstruktionslinie für Kirchenkreuz

Signaturnummer: 24110

**Bild:**



**Darstellungspriorität:** 14

**Strichstärke:** 40

**Linienabschluss:** Abgeschnitten

**Linien Scheitel:** Spitz

**Linienfarbe:** Weiß – 0 – 0 – 0 – 0

Gebäude (Kapelle)  
(Einzelsignatur)

Signaturnummer: 24200

**Bild:**



**Darstellungspriorität:** 52

**Bezugspunkt:** 0 0

**Linienfarbe:** Schwarz – 0 – 0 – 0 – 100

**Strichstärke:** 40

**Linienabschluss:** Abgeschnitten

**Linien Scheitel:** Spitz

**Linienposition:** -80 0; 80 0

**Reihenfolge der Zeichnung:** 1

**Symbol\_Linie Bild:**



**Linienfarbe:** Schwarz – 0 – 0 – 0 – 100

**Strichstärke:** 40

**Linienabschluss:** Abgeschnitten

**Linien Scheitel:** Spitz

**Linienposition:** 0 80; 0 -80

Reihenfolge der Zeichnung: 2

Symbol\_Linie Bild:



Gebäude (Krankenhaus)  
(Einzelsignatur)

Signaturnummer: 24300

Bild:



Darstellungspriorität: 52

Bezugspunkt: 0 0

Flächenposition: Rechteck -127 -127; -127 128; 128 128; 128 -127

Flächenfarbe: Weiß – 0 – 0 – 0 – 0

Randlinie – Breite: 15

Randlinie – Abschluss: Abgeschnitten

Randlinie – Scheitel: Spitz

Randlinie – Farbe: Gebäuderot – 0 – 100 – 100 – 0

Reihenfolge der Zeichnung: 1

Symbol\_Fläche Bild:



Linienfarbe: Gebäuderot – 0 – 100 – 100 – 0

Strichstärke: 50

Linienabschluss: Abgeschnitten

Linien Scheitel: Spitz

Linienposition: -95 0; 95 0

Reihenfolge der Zeichnung: 2

Symbol\_Linie Bild:



Linienfarbe: Gebäuderot – 0 – 100 – 100 – 0

Strichstärke: 50

Linienabschluss: Abgeschnitten

Linien Scheitel: Spitz

Linienposition: 0 95; 0 -95

Reihenfolge der Zeichnung: 3

Symbol\_Linie Bild:



Gebäude (Polizeistation)  
(Einzelsignatur)

Signaturnummer: 24310

**Bild:**



**Darstellungspriorität:** 52

**Bezugspunkt:** 0 0

**Flächenposition:** Rechteck -117 -117; -117 118; 118 118; 118 -117

**Flächenfarbe:** Weiß – 0 – 0 – 0 – 0

**Randlinie – Breite:** 15

**Randlinie – Abschluss:** Abgeschnitten

**Randlinie – Scheitel:** Spitz

**Randlinie – Farbe:** Gebäuderot – 0 – 100 – 100 – 0

**Reihenfolge der Zeichnung:** 1

Symbol\_Fläche Bild:



**Flächenposition:** Polygon 0 104; 18 49; 67 79; 45 26; 103 17; 52 -10; 90 -53; 34 -42; 90 -53; 34 -42; 35 -99; 0 -54; -35 -99; -34 -42; -90 -53; -52 -10; -103 17; -45 26; -67 79; -18 49

**Flächenfarbe:** Gebäuderot – 0 – 100 – 100 – 0

**Reihenfolge der Zeichnung:** 2

Symbol\_Fläche Bild:



Gebäude (Feuerwehrstation)  
(Einzelsignatur)

Signaturnummer: 24320

**Bild:**







**Darstellungspriorität:** 52

**Bezugspunkt:** 0 0

**Flächenposition:** Rechteck -117 -117; -117 118; 118 118; 118 -117

**Flächenfarbe:** Weiß – 0 – 0 – 0 – 0

<b>Randlinie – Breite:</b>	15
<b>Randlinie – Abschluss:</b>	Abgeschnitten
<b>Randlinie – Scheitel:</b>	Spitz
<b>Randlinie – Farbe:</b>	Gebäuderot – 0 – 100 – 100 – 0
<b>Reihenfolge der Zeichnung:</b>	1
<b>Symbol_Fläche Bild:</b>	
<b>Schriftart:</b>	Arial
<b>Schriftstil:</b>	Normal
<b>Schriftgrad:</b>	7 pt
<b>Schriftfarbe:</b>	Gebäuderot – 0 – 100 – 100 – 0
<b>Schriftposition:</b>	0 0
<b>Reihenfolge der Zeichnung:</b>	2
<b>Symbol_Schrift Bild:</b>	

Gebäude (Jugendherberge) (Einzelsignatur)		Signaturnummer: 24330
<b>Bild:</b>		
<b>Darstellungspriorität:</b>	52	
<b>Bezugspunkt:</b>	0 0	
<b>Flächenposition:</b>	Polygon 0 148; 129 -74; -129 -74	
<b>Flächenfarbe:</b>	Weiß – 0 – 0 – 0 – 0	
<b>Randlinie – Breite:</b>	25	
<b>Randlinie – Abschluss:</b>	Abgeschnitten	
<b>Randlinie – Scheitel:</b>	Spitz	
<b>Randlinie – Farbe:</b>	Baumgrün – 100 – 0 – 100 – 0	
<b>Reihenfolge der Zeichnung:</b>	1	
<b>Symbol_Fläche Bild:</b>		
<b>Schriftart:</b>	Arial	
<b>Schriftstil:</b>	Fett	
<b>Schriftgrad:</b>	5 pt	
<b>Schriftfarbe:</b>	Baumgrün – 100 – 0 – 100 – 0	

**Schriftposition:** -20 13

**Reihenfolge der Zeichnung:** 2

**Symbol\_Schrift Bild:**

J

Gebäude (Parkhaus)  
(Einzelsignatur)

Signaturnummer: 24340

**Bild:**



**Darstellungspriorität:** 52

**Bezugspunkt:** 0 0

**Flächenposition:** Polygon 0 196; 118 120; 118 -117; -117 -117; -117 120

**Flächenfarbe:** Weiß – 0 – 0 – 0 – 0

**Randlinie – Breite:** 25

**Randlinie – Abschluss:** Abgeschnitten

**Randlinie – Scheitel:** Spitz

**Randlinie – Farbe:** Schwarz – 0 – 0 – 0 – 100

**Reihenfolge der Zeichnung:** 1

**Symbol\_Fläche Bild:**



**Schriftart:** Arial

**Schriftstil:** Normal

**Schriftgrad:** 7 pt

**Schriftfarbe:** Schwarz – 0 – 0 – 0 – 100

**Schriftposition:** 0 10

**Reihenfolge der Zeichnung:** 2

**Symbol\_Schrift Bild:**

P

Gebäude (Tiefgarage)  
(Einzelsignatur)

Signaturnummer: 24350



**Bild:**





**Darstellungspriorität:** 52

**Bezugspunkt:** 0 0



<b>Flächenposition:</b>	Polygon -118 117; 117 117; 117 -120; 0 -196; -118 -120
<b>Flächenfarbe:</b>	Weiß – 0 – 0 – 0 – 0
<b>Randlinie – Breite:</b>	25
<b>Randlinie – Abschluss:</b>	Abgeschnitten
<b>Randlinie – Scheitel:</b>	Spitz
<b>Randlinie – Farbe:</b>	Schwarz – 0 – 0 – 0 – 100
<b>Reihenfolge der Zeichnung:</b>	1
<b>Symbol_Fläche Bild:</b>	
<b>Schriftart:</b>	Arial
<b>Schriftstil:</b>	Normal
<b>Schriftgrad:</b>	7 pt
<b>Schriftfarbe:</b>	Schwarz – 0 – 0 – 0 – 100
<b>Schriftposition:</b>	0 -10
<b>Reihenfolge der Zeichnung:</b>	2
<b>Symbol_Schrift Bild:</b>	

Gebäude (Hallenbad) (Einzelsignatur)		Signaturnummer: 24360
<b>Bild:</b>		
<b>Darstellungspriorität:</b>	52	
<b>Bezugspunkt:</b>	0 0	
<b>Flächenposition:</b>	Polygon -117 -117; -117 120; 0 196; 118 120; 118 -117	
<b>Flächenfarbe:</b>	Weiß – 0 – 0 – 0 – 0	
<b>Randlinie – Breite:</b>	15	
<b>Randlinie – Abschluss:</b>	Abgeschnitten	
<b>Randlinie – Scheitel:</b>	Spitz	
<b>Randlinie – Farbe:</b>	Bachblau – 100 – 0 – 0 – 0	
<b>Reihenfolge der Zeichnung:</b>	1	
<b>Symbol_Fläche Bild:</b>		
<b>Flächenposition:</b>	Polygon -117 -3; -100 6; -83 11; -66 13; -50 12; -33 8; -15 -1; -1 -11; 12 -23; 25 -31; 41 -37; 57 -39; 73 -38; 87 -35; 103 -27; 118 -15; 118 -117; -117 -117	

**Flächenfarbe:** Bachblau – 100 – 0 – 0 – 0

**Reihenfolge der Zeichnung:** 2

**Symbol\_Fläche Bild:**



Gebäude (Sanatorium)  
(Einzelsignatur)

Signaturnummer: 24370

**Bild:**



**Darstellungspriorität:** 52

**Bezugspunkt:** 0 0

**Flächenposition:** Rechteck -127 -127; -127 128; 128 128; 128 -127

**Flächenfarbe:** Weiß – 0 – 0 – 0 – 0

**Randlinie – Breite:** 15

**Randlinie – Abschluss:** Abgeschnitten

**Randlinie – Scheitel:** Spitz

**Randlinie – Farbe:** Baumgrün – 100 – 0 – 100 – 0

**Reihenfolge der Zeichnung:** 1

**Symbol\_Fläche Bild:**



**Linienfarbe:** Baumgrün – 100 – 0 – 100 – 0

**Strichstärke:** 50

**Linienabschluss:** Abgeschnitten

**Linien Scheitel:** Spitz

**Linienposition:** -95 0; 95 0

**Reihenfolge der Zeichnung:** 2

**Symbol\_Linie Bild:**



**Linienfarbe:** Baumgrün – 100 – 0 – 100 – 0

**Strichstärke:** 50

**Linienabschluss:** Abgeschnitten

**Linien Scheitel:** Spitz

**Linienposition:** 0 95; 0 -95

**Reihenfolge der Zeichnung:** 3

Symbol\_Linie Bild:



Gebäude (Schutzhütte)  
(Einzelsignatur)

Signaturnummer: 24400

**Bild:**



**Darstellungspriorität:** 52

**Bezugspunkt:** 0 0

**Flächenposition:** Polygon 0 117; 87 47; 65 47; 65 -80; -65 -80; -65 47; -87 47

**Flächenfarbe:** Weiß – 0 – 0 – 0 – 0

**Randlinie – Breite:** 20

**Randlinie – Abschluss:** Abgeschnitten

**Randlinie – Scheitel:** Spitz

**Randlinie – Farbe:** Schwarz – 0 – 0 – 0 – 100

Gebäude (Windmühle)  
(Einzelsignatur)

Signaturnummer: 24500

**Bild:**



**Darstellungspriorität:** 52

**Bezugspunkt:** 0 0

**Linienfarbe:** Schwarz – 0 – 0 – 0 – 100

**Strichstärke:** 25

**Linienabschluss:** Abgeschnitten

**Linien Scheitel:** Spitz

**Linienposition:** 82 342; -81 179

**Reihenfolge der Zeichnung:** 1

Symbol\_Linie Bild:








**Linienfarbe:** Schwarz – 0 – 0 – 0 – 100


**Strichstärke:** 25




**Linienabschluss:** Abgeschnitten


**Linien Scheitel:** Spitz

<b>Linienposition:</b>	-82 342; 81 179
<b>Reihenfolge der Zeichnung:</b>	2
<b>Symbol_Linie Bild:</b>	
<b>Flächenposition:</b>	Polygon 0 210; -40 0; 40 0
<b>Flächenfarbe:</b>	Schwarz – 0 – 0 – 0 – 100
<b>Reihenfolge der Zeichnung:</b>	3
<b>Symbol_Fläche Bild:</b>	

Gebäude (Wasserbehälter) (Einzelsignatur)		Signaturnummer: 24600
<b>Bild:</b>		
<b>Darstellungspriorität:</b>	52	
<b>Bezugspunkt:</b>	0 0	
<b>Flächenposition:</b>	Rechteck -67 0; -67 135; 68 135; 68 0	
<b>Flächenfarbe:</b>	Weiß – 0 – 0 – 0 – 0	
<b>Randlinie – Breite:</b>	15	
<b>Randlinie – Abschluss:</b>	Abgeschnitten	
<b>Randlinie – Scheitel:</b>	Spitz	
<b>Randlinie – Farbe:</b>	Bachblau – 100 – 0 – 0 – 0	
<b>Reihenfolge der Zeichnung:</b>	1	
<b>Symbol_Fläche Bild:</b>		
<b>Flächenposition:</b>	Rechteck -67 0; -67 53; 68 53; 68 0	
<b>Flächenfarbe:</b>	Bachblau – 100 – 0 – 0 – 0	
<b>Reihenfolge der Zeichnung:</b>	2	
<b>Symbol_Fläche Bild:</b>		

Gebäude (Pumpstation) (Einzelsignatur)		Signaturnummer: 24610
<b>Bild:</b>		

<b>Darstellungspriorität:</b>	52	
<b>Bezugspunkt:</b>	0 0	
<b>Flächenposition:</b>	Arc -50 -50; -50 50; 50 50; 50 -50; style arc	
<b>Flächenfarbe:</b>	Bachblau – 100 – 0 – 0 –0	
<b>Reihenfolge der Zeichnung:</b>	1	
<b>Symbol_Fläche Bild:</b>		
<b>Linienfarbe:</b>	Bachblau – 100 – 0 – 0 –0	
<b>Strichstärke:</b>	15	
<b>Linienabschluss:</b>	Rund	
<b>Linien Scheitel:</b>	Spitz	
<b>Linienposition:</b>	0 0; 0 151	
<b>Reihenfolge der Zeichnung:</b>	2	
<b>Symbol_Linie Bild:</b>		
<b>Flächenposition:</b>	Arc 0 120; 0 183; 63 183; 63 120; start 300 end 100; style arc	
<b>Flächenfarbe:</b>	Keine Flächenfüllung	
<b>Randlinie – Breite:</b>	15	
<b>Randlinie – Abschluss:</b>	Rund	
<b>Randlinie – Scheitel:</b>	Spitz	
<b>Randlinie – Farbe:</b>	Bachblau – 100 – 0 – 0 –0	
<b>Reihenfolge der Zeichnung:</b>	3	
<b>Symbol_Fläche Bild:</b>		

Gebäude, Treib-, Gewächshaus (Fläche)		Signaturnummer: 24700
<b>Bild:</b>		
<b>Darstellungspriorität:</b>	13	
<b>Flächenfarbe:</b>	Weiß – 0 – 0 – 0 – 0	

Gebäude, Treib-, Gewächshaus (Kontur)	Signaturnummer: 24701
---------------------------------------	-----------------------

**Bild:**



**Darstellungspriorität:** 14  
**Flächenfarbe:** Keine Flächenfüllung  
**Randlinie – Breite:** 15  
**Randlinie – Abschluss:** Abgeschnitten  
**Randlinie – Scheitel:** Spitz  
**Randlinie – Farbe:** Baumgrün – 100 – 0 – 100 – 0

Gebäude, Treib-, Gewächshaus (Schraffur)

Signaturnummer: 24702

**Bild:**



**Darstellungspriorität:** 14  
**Strichstärke:** 15  
**Linienabschluss:** Abgeschnitten  
**Linien Scheitel:** Spitz  
**Linienfarbe:** Baumgrün – 100 – 0 – 100 – 0

Turm (Wasserturm)

Signaturnummer: 24800

**Bild:**









**Darstellungspriorität:** 52  
**Bezugspunkt:** 0 0






**Flächenposition:** Arc -80 -80; -80 80; 80 80; 80 -80; style arc  
**Flächenfarbe:** Bachblau – 100 – 0 – 0 – 0  
**Reihenfolge der Zeichnung:** 1  
**Symbol\_Fläche Bild:**








**Flächenposition:** Arc -55 -55; -55 55; 55 55; 55 -55; style arc  
**Flächenfarbe:** Weiß – 0 – 0 – 0 – 0

<b>Reihenfolge der Zeichnung:</b>	2	
<b>Symbol_Fläche Bild:</b>		
<b>Linienfarbe:</b>	Bachblau – 100 – 0 – 0 – 0	
<b>Strichstärke:</b>	40	
<b>Linienabschluss:</b>	Abgeschnitten	
<b>Liniensteil:</b>	Spitz	
<b>Linienposition:</b>	0 70; 0 220	
<b>Reihenfolge der Zeichnung:</b>	3	
<b>Symbol_Linie Bild:</b>		
<b>Flächenposition:</b>	Arc -70 -70; -70 70; 70 70; 70 -70; start 111 end 289 style arc	
<b>Flächenfarbe:</b>	Bachblau – 100 – 0 – 0 – 0	
<b>Reihenfolge der Zeichnung:</b>	4	
<b>Symbol_Fläche Bild:</b>		

Turm (Leuchtturm)		Signaturnummer: 25000
<b>Bild:</b>		
<b>Darstellungspriorität:</b>	52	
<b>Bezugspunkt:</b>	0 0	
<b>Flächenposition:</b>	Arc -80 -80; -80 80; 80 80; 80 -80; style arc	
<b>Flächenfarbe:</b>	Schwarz – 0 – 0 – 0 – 100	
<b>Reihenfolge der Zeichnung:</b>	1	
<b>Symbol_Fläche Bild:</b>		
<b>Flächenposition:</b>	Arc -55 -55; -55 55; 55 55; 55 -55; style arc	
<b>Flächenfarbe:</b>	Weiß – 0 – 0 – 0 – 0	
<b>Reihenfolge der Zeichnung:</b>	2	
<b>Symbol_Fläche Bild:</b>		
<b>Linienfarbe:</b>	Schwarz – 0 – 0 – 0 – 100	
<b>Strichstärke:</b>	40	
<b>Linienabschluss:</b>	Abgeschnitten	

<b>Liniensteil:</b>	Spitz	
<b>Linienposition:</b>	0 70; 0 180	
<b>Reihenfolge der Zeichnung:</b>	3	
<b>Symbol_Linie Bild:</b>		
<b>Linienfarbe:</b>	Schwarz – 0 – 0 – 0 – 100	
<b>Strichstärke:</b>	15	
<b>Linienabschluss:</b>	Abgeschnitten	
<b>Liniensteil:</b>	Spitz	
<b>Linienposition:</b>	-36 210; -146 273	
<b>Reihenfolge der Zeichnung:</b>	4	
<b>Symbol_Linie Bild:</b>		
<b>Linienfarbe:</b>	Schwarz – 0 – 0 – 0 – 100	
<b>Strichstärke:</b>	15	
<b>Linienabschluss:</b>	Abgeschnitten	
<b>Liniensteil:</b>	Spitz	
<b>Linienposition:</b>	36 168; 146 104	
<b>Reihenfolge der Zeichnung:</b>	5	
<b>Symbol_Linie Bild:</b>		
<b>Linienfarbe:</b>	Schwarz – 0 – 0 – 0 – 100	
<b>Strichstärke:</b>	15	
<b>Linienabschluss:</b>	Abgeschnitten	
<b>Liniensteil:</b>	Spitz	
<b>Linienposition:</b>	36 210; 146 273	
<b>Reihenfolge der Zeichnung:</b>	6	
<b>Symbol_Linie Bild:</b>		
<b>Linienfarbe:</b>	Schwarz – 0 – 0 – 0 – 100	
<b>Strichstärke:</b>	15	
<b>Linienabschluss:</b>	Abgeschnitten	
<b>Liniensteil:</b>	Spitz	
<b>Linienposition:</b>	-36 168; -146 104	
<b>Reihenfolge der Zeichnung:</b>	7	
<b>Symbol_Linie Bild:</b>		




Turm (Sendeturm, Funkturm, Fernmeldeturm)		Signaturnummer: 25200
<b>Bild:</b>		
<b>Darstellungspriorität:</b>	52	
<b>Bezugspunkt:</b>	0 0	
<b>Flächenposition:</b>	Arc -80 -80; -80 80; 80 80; 80 -80; style arc	
<b>Flächenfarbe:</b>	Schwarz – 0 – 0 – 0 – 100	
<b>Reihenfolge der Zeichnung:</b>	1	
<b>Symbol_Fläche Bild:</b>		
<b>Flächenposition:</b>	Arc -55 -55; -55 55; 55 55; 55 -55; style arc	
<b>Flächenfarbe:</b>	Weiß – 0 – 0 – 0 – 0	
<b>Reihenfolge der Zeichnung:</b>	2	
<b>Symbol_Fläche Bild:</b>		
<b>Linienfarbe:</b>	Schwarz – 0 – 0 – 0 – 100	
<b>Strichstärke:</b>	25	
<b>Linienabschluss:</b>	Abgeschnitten	
<b>Linien Scheitel:</b>	Spitz	
<b>Linienposition:</b>	0 70; 0 200	
<b>Reihenfolge der Zeichnung:</b>	3	
<b>Symbol_Linie Bild:</b>		
<b>Flächenposition:</b>	Arc -107 110; -107 290; 73 290; 73 110; start 233 end 367 style arc	
<b>Flächenfarbe:</b>	Keine Flächenfüllung	
<b>Randlinie – Breite:</b>	20	
<b>Randlinie – Abschluss:</b>	Abgeschnitten	
<b>Randlinie – Scheitel:</b>	Spitz	
<b>Randlinie – Farbe:</b>	Schwarz – 0 – 0 – 0 – 100	
<b>Reihenfolge der Zeichnung:</b>	4	
<b>Symbol_Fläche Bild:</b>		
<b>Flächenposition:</b>	Arc -73 110; -73 290; 107 290; 107 110; start 33 end 167 style arc	
<b>Flächenfarbe:</b>	Keine Flächenfüllung	
<b>Randlinie – Breite:</b>	20	





<b>Randlinie – Abschluss:</b>	Abgeschnitten
<b>Randlinie – Scheitel:</b>	Spitz
<b>Randlinie – Farbe:</b>	Schwarz – 0 – 0 – 0 – 100
<b>Reihenfolge der Zeichnung:</b>	5
<b>Symbol_Fläche Bild:</b>	)


<b>Flächenposition:</b>	Arc -68 150; -68 250; 32 250; 32 150; start 233 end 367 style arc
<b>Flächenfarbe:</b>	Keine Flächenfüllung
<b>Randlinie – Breite:</b>	20
<b>Randlinie – Abschluss:</b>	Abgeschnitten
<b>Randlinie – Scheitel:</b>	Spitz
<b>Randlinie – Farbe:</b>	Schwarz – 0 – 0 – 0 – 100
<b>Reihenfolge der Zeichnung:</b>	6
<b>Symbol_Fläche Bild:</b>	(





<b>Flächenposition:</b>	Arc -32 150; -32 250; 68 250; 68 150; start 33 end 167 style arc
<b>Flächenfarbe:</b>	Keine Flächenfüllung
<b>Randlinie – Breite:</b>	20
<b>Randlinie – Abschluss:</b>	Abgeschnitten
<b>Randlinie – Scheitel:</b>	Spitz
<b>Randlinie – Farbe:</b>	Schwarz – 0 – 0 – 0 – 100
<b>Reihenfolge der Zeichnung:</b>	7
<b>Symbol_Fläche Bild:</b>	)


Turm (Kirchturm, Glockenturm, Stadtturm, Torturm, Schloss-, Burgturm)		Signaturnummer: 25400
<b>Bild:</b>	○	
<b>Darstellungspriorität:</b>	52	
<b>Bezugspunkt:</b>	0 0	
<b>Flächenposition:</b>	Arc -80 -80; -80 80; 80 80; 80 -80; style arc	
<b>Flächenfarbe:</b>	Schwarz – 0 – 0 – 0 – 100	
<b>Reihenfolge der Zeichnung:</b>	1	
<b>Symbol_Fläche Bild:</b>	●	

<b>Flächenposition:</b>	Arc -55 -55; -55 55; 55 55; 55 -55; style arc
<b>Flächenfarbe:</b>	Weiß – 0 – 0 – 0 – 0
<b>Reihenfolge der Zeichnung:</b>	2
<b>Symbol_Fläche Bild:</b>	

Turm (Aussichtsturm, Förderturm, Bohrturm, Burgturm, sonstiges)		Signaturnummer: 25500
Historisches Bauwerk, Historische Einrichtung (röm. Wachturm, Warte)		
<b>Bild:</b>		
<b>Darstellungspriorität:</b>	52	
<b>Bezugspunkt:</b>	0 0	
<b>Flächenposition:</b>	Arc -80 -80; -80 80; 80 80; 80 -80; style arc	
<b>Flächenfarbe:</b>	Schwarz – 0 – 0 – 0 – 100	
<b>Reihenfolge der Zeichnung:</b>	1	
<b>Symbol_Fläche Bild:</b>		
<b>Flächenposition:</b>	Arc -55 -55; -55 55; 55 55; 55 -55; style arc	
<b>Flächenfarbe:</b>	Weiß – 0 – 0 – 0 – 0	
<b>Reihenfolge der Zeichnung:</b>	2	
<b>Symbol_Fläche Bild:</b>		
<b>Linienfarbe:</b>	Schwarz – 0 – 0 – 0 – 100	
<b>Strichstärke:</b>	40	
<b>Linienabschluss:</b>	Abgeschnitten	
<b>Linien Scheitel:</b>	Spitz	
<b>Linienposition:</b>	0 70; 0 220	
<b>Reihenfolge der Zeichnung:</b>	3	
<b>Symbol_Linie Bild:</b>		

Turm (Kontrollturm, Feuerwachturm)	Signaturnummer: 25510
<b>Bild:</b>	

<b>Darstellungspriorität:</b>	52
<b>Bezugspunkt:</b>	0 0
<b>Flächenposition:</b>	Arc -80 -80; -80 80; 80 80; 80 -80; style arc
<b>Flächenfarbe:</b>	Schwarz – 0 – 0 – 0 – 100
<b>Reihenfolge der Zeichnung:</b>	1
<b>Symbol_Fläche Bild:</b>	
<b>Flächenposition:</b>	Arc -55 -55; -55 55; 55 55; 55 -55; style arc
<b>Flächenfarbe:</b>	Weiß – 0 – 0 – 0 – 0
<b>Reihenfolge der Zeichnung:</b>	2
<b>Symbol_Fläche Bild:</b>	
<b>Linienfarbe:</b>	Schwarz – 0 – 0 – 0 – 100
<b>Strichstärke:</b>	25
<b>Linienabschluss:</b>	Abgeschnitten
<b>Linien Scheitel:</b>	Spitz
<b>Linienposition:</b>	0 70; 0 190
<b>Reihenfolge der Zeichnung:</b>	3
<b>Symbol_Linie Bild:</b>	
<b>Linienfarbe:</b>	Schwarz – 0 – 0 – 0 – 100
<b>Strichstärke:</b>	25
<b>Linienabschluss:</b>	Abgeschnitten
<b>Linien Scheitel:</b>	Spitz
<b>Linienposition:</b>	-75 193; 75 193
<b>Reihenfolge der Zeichnung:</b>	4
<b>Symbol_Linie Bild:</b>	

Turm (Kühlturm)		Signaturnummer: 25700
<b>Bild:</b>		
<b>Darstellungspriorität:</b>	52	
<b>Bezugspunkt:</b>	0 0	
<b>Flächenposition:</b>	Polygon -46 270; 46 270; 78 0; -78 0	
<b>Flächenfarbe:</b>	Weiß – 0 – 0 – 0 – 0	
<b>Randlinie – Breite:</b>	30	

<b>Randlinie – Abschluss:</b>	Abgeschnitten
<b>Randlinie – Scheitel:</b>	Spitz
<b>Randlinie – Farbe:</b>	Schwarz – 0 – 0 – 0 – 100

Schornstein, Schlot, Esse

Signaturnummer: 25710

**Bild:**



**Darstellungspriorität:** 52

**Bezugspunkt:** 0 0

**Flächenposition:** Arc -75 -75; -75 75; 75 75; 75 -75; style arc

**Flächenfarbe:** Schwarz – 0 – 0 – 0 – 100

**Reihenfolge der Zeichnung:** 1

**Symbol\_Fläche Bild:**



**Flächenposition:** Arc -30 -30; -30 30; 30 30; 30 -30; style arc

**Flächenfarbe:** Weiß – 0 – 0 – 0 – 0

**Reihenfolge der Zeichnung:** 2

**Symbol\_Fläche Bild:**



Brunnen (Trinkwasserversorgung)

Signaturnummer: 25800

**Bild:**



**Darstellungspriorität:** 52

**Bezugspunkt:** 0 0

**Flächenposition:** Arc -80 -80; -80 80; 80 80; 80 -80; style arc

**Flächenfarbe:** Bachblau – 100 – 0 – 0 – 0

**Reihenfolge der Zeichnung:** 1

**Symbol\_Fläche Bild:**



**Flächenposition:** Arc -65 -65; -65 65; 65 65; 65 -65; style arc

**Flächenfarbe:** Weiß – 0 – 0 – 0 – 0

**Reihenfolge der Zeichnung:** 2

**Symbol\_Fläche Bild:**



**Flächenposition:** Arc -70 -70; -70 70; 70 70; 70 -70; start 111 end 289 style arc

**Flächenfarbe:** Bachblau – 100 – 0 – 0 – 0

**Reihenfolge der Zeichnung:** 3

**Symbol\_Fläche Bild:**



Abwasserpumpe  
(Einzelsignatur)

Signaturnummer: 25820

**Bild:**



**Darstellungspriorität:** 52

**Bezugspunkt:** 0 0

**Flächenposition:** Arc -40 -40; -40 40; 40 40; 40 -40; style arc

**Flächenfarbe:** Brachbraun – 5 – 5 – 20 – 0

**Reihenfolge der Zeichnung:** 1

**Symbol\_Fläche Bild:**



**Linienfarbe:** Brachbraun – 5 – 5 – 20 – 0

**Strichstärke:** 15

**Linienabschluss:** Rund

**Linienscheitel:** Spitz

**Linienposition:** 0 35; 0 150

**Reihenfolge der Zeichnung:** 2

**Symbol\_Linie Bild:**



**Flächenposition:** Arc 0 128; 0 172; 44 172; 44 128; start 300 end 100; style arc

**Flächenfarbe:** Keine Flächenfüllung

**Randlinie – Breite:** 15

**Randlinie – Abschluss:** Rund

**Randlinie – Scheitel:** Spitz

**Randlinie – Farbe:** Brachbraun – 5 – 5 – 20 – 0

**Reihenfolge der Zeichnung:** 3

**Symbol\_Fläche Bild:**



**Linienfarbe:** Brachbraun – 5 – 5 – 20 – 0

**Strichstärke:** 15

**Linienabschluss:** Rund

**Linienscheitel:** Spitz

**Linienposition:** 44 127; 44 149

**Reihenfolge der Zeichnung:** 4

**Symbol\_Linie Bild:**



Stollenmundloch, Kellereingang  
(offen, verschlossen)

Signaturnummer: 25900

**Bild:**



**Darstellungspriorität:** 52

**Bezugspunkt:** 0 0

**Linienfarbe:** Schwarz – 0 – 0 – 0 – 100

**Strichstärke:** 15

**Linienabschluss:** Abgeschnitten

**Liniensteilung:** Spitz

**Linienposition:** -100 0; -66 0; -34 165; 34 165; 66 0; 100 0

**Reihenfolge der Zeichnung:** 1

**Symbol\_Linie Bild:**



**Flächenposition:** Polygon -34 165; 34 165; -60 -7; -66 0

**Flächenfarbe:** Schwarz – 0 – 0 – 0 – 100

**Reihenfolge der Zeichnung:** 2

**Symbol\_Fläche Bild:**



Schachtöffnung  
(offen, verschlossen)

Signaturnummer: 26000

**Bild:**





**Darstellungspriorität:** 52




**Bezugspunkt:** 0 0

**Flächenposition:** Rechteck -82 -52; -82 53; 83 53; 83 -52



**Flächenfarbe:** Weiß – 0 – 0 – 0 – 0


**Randlinie – Breite:** 15


<b>Randlinie – Abschluss:</b>	Abgeschnitten
<b>Randlinie – Scheitel:</b>	Spitz
<b>Randlinie – Farbe:</b>	Schwarz – 0 – 0 – 0 – 100
<b>Reihenfolge der Zeichnung:</b>	1
<b>Symbol_Linie Bild:</b>	
<b>Flächenposition:</b>	Polygon -82 53; 83 50; -82 -48
<b>Flächenfarbe:</b>	Schwarz – 0 – 0 – 0 – 100
<b>Reihenfolge der Zeichnung:</b>	2
<b>Symbol_Linie Bild:</b>	

Höhleneingang (offen, verschlossen)		Signaturnummer: 26010
<b>Bild:</b>		
<b>Darstellungspriorität:</b>	52	
<b>Bezugspunkt:</b>	0 0	
<b>Flächenposition:</b>	Arc -60 60; -60 180; 60 180; 60 60; start 300 end 100 style arc	
<b>Flächenfarbe:</b>	Keine Flächenfüllung	
<b>Randlinie – Breite:</b>	15	
<b>Randlinie – Abschluss:</b>	Abgeschnitten	
<b>Randlinie – Scheitel:</b>	Spitz	
<b>Randlinie – Farbe:</b>	Schwarz – 0 – 0 – 0 – 100	
<b>Reihenfolge der Zeichnung:</b>	1	
<b>Symbol_Fläche Bild:</b>		
<b>Linienfarbe:</b>	Schwarz – 0 – 0 – 0 – 100	
<b>Strichstärke:</b>	15	
<b>Linienabschluss:</b>	Abgeschnitten	
<b>Linien Scheitel:</b>	Spitz	
<b>Linienposition:</b>	-100 0; -60 0; -60 121	
<b>Reihenfolge der Zeichnung:</b>	2	
<b>Symbol_Linie Bild:</b>		











<b>Linienfarbe:</b>	Schwarz – 0 – 0 – 0 – 100
<b>Strichstärke:</b>	15
<b>Linienabschluss:</b>	Abgeschnitten
<b>Linien Scheitel:</b>	Spitz
<b>Linienposition:</b>	100 0; 60 0; 60 121
<b>Reihenfolge der Zeichnung:</b>	3
<b>Symbol_Linie Bild:</b>	
<b>Flächenposition:</b>	Polygon -55 -7,5; -55 121; -46 153; -28 172; 0 178; 19 169; 10 170; 0 170; -10 168; -20 162; -27 154; -33 144; -37 133; -38 120; -38 -7,5
<b>Flächenfarbe:</b>	Schwarz – 0 – 0 – 0 – 100
<b>Reihenfolge der Zeichnung:</b>	4
<b>Symbol_Fläche Bild:</b>	



Trockendock (Kontur)		Signaturnummer: 26100
<b>Bild:</b>		
<b>Darstellungspriorität:</b>	14	
<b>Flächenfarbe:</b>	Keine Flächenfüllung	
<b>Randlinie – Breite:</b>	30	
<b>Randlinie – Abschluss:</b>	Abgeschnitten	
<b>Randlinie – Scheitel:</b>	Spitz	
<b>Randlinie – Farbe:</b>	Grundrissbraun – 60 – 100 – 100 – 0	







Kran		Signaturnummer: 26110
<b>Bild:</b>		
<b>Darstellungspriorität:</b>	52	
<b>Bezugspunkt:</b>	0 0	
<b>Linienfarbe:</b>	Schwarz – 0 – 0 – 0 – 100	
<b>Strichstärke:</b>	15	
<b>Linienabschluss:</b>	Abgeschnitten	
<b>Linien Scheitel:</b>	Abgeschrägt	


<b>Linienposition:</b>	193 293; 0 293; 0 0; 138 293
------------------------	------------------------------

Windrad		Signaturnummer: 26300
<b>Bild:</b>		
<b>Darstellungspriorität:</b>	52	
<b>Bezugspunkt:</b>	0 0	
<b>Flächenposition:</b>	Arc -50 138; -50 238; 50 238; 50 138; style arc	
<b>Flächenfarbe:</b>	Schwarz – 0 – 0 – 0 – 100	
<b>Reihenfolge der Zeichnung:</b>	1	
<b>Symbol_Fläche Bild:</b>		
<b>Flächenposition:</b>	Arc -30 158; -30 218; 30 218; 30 158; style arc	
<b>Flächenfarbe:</b>	Weiß – 0 – 0 – 0 – 0	
<b>Reihenfolge der Zeichnung:</b>	2	
<b>Symbol_Fläche Bild:</b>		
<b>Linienfarbe:</b>	Schwarz – 0 – 0 – 0 – 100	
<b>Strichstärke:</b>	25	
<b>Linienabschluss:</b>	Abgeschnitten	
<b>Linien Scheitel:</b>	Spitz	
<b>Linienposition:</b>	0 0; 0 148	
<b>Reihenfolge der Zeichnung:</b>	3	
<b>Symbol_Linie Bild:</b>		
<b>Linienfarbe:</b>	Schwarz – 0 – 0 – 0 – 100	
<b>Strichstärke:</b>	25	
<b>Linienabschluss:</b>	Abgeschnitten	
<b>Linien Scheitel:</b>	Spitz	
<b>Linienposition:</b>	-60 0; 60 0	
<b>Reihenfolge der Zeichnung:</b>	4	
<b>Symbol_Linie Bild:</b>		
<b>Linienfarbe:</b>	Schwarz – 0 – 0 – 0 – 100	
<b>Strichstärke:</b>	45	
<b>Linienabschluss:</b>	Abgeschnitten	


<b>Liniensteil:</b>	Spitz	
<b>Linienposition:</b>	0 225; 0 338	
<b>Reihenfolge der Zeichnung:</b>	5	
<b>Symbol_Linie Bild:</b>		
<b>Linienfarbe:</b>	Schwarz – 0 – 0 – 0 – 100	
<b>Strichstärke:</b>	45	
<b>Linienabschluss:</b>	Abgeschnitten	
<b>Liniensteil:</b>	Spitz	
<b>Linienposition:</b>	32 169; 130 113	
<b>Reihenfolge der Zeichnung:</b>	6	
<b>Symbol_Linie Bild:</b>		
<b>Linienfarbe:</b>	Schwarz – 0 – 0 – 0 – 100	
<b>Strichstärke:</b>	45	
<b>Linienabschluss:</b>	Abgeschnitten	
<b>Liniensteil:</b>	Spitz	
<b>Linienposition:</b>	-32 169; -130 113	
<b>Reihenfolge der Zeichnung:</b>	7	
<b>Symbol_Linie Bild:</b>		



Wasserrad		Signaturnummer: 26310
<b>Bild:</b>		
<b>Darstellungspriorität:</b>	52	
<b>Bezugspunkt:</b>	0 0	
<b>Flächenposition:</b>	Arc -60 -60; -60 60; 60 60; 60 -60; style arc	
<b>Flächenfarbe:</b>	Schwarz – 0 – 0 – 0 – 100	
<b>Reihenfolge der Zeichnung:</b>	1	
<b>Symbol_Fläche Bild:</b>		
<b>Flächenposition:</b>	Arc -45 -45; -45 45; 45 45; 45 -45; style arc	
<b>Flächenfarbe:</b>	Weiß – 0 – 0 – 0 – 0	
<b>Reihenfolge der Zeichnung:</b>	2	

<b>Symbol_Fläche Bild:</b>	
<b>Flächenposition:</b>	Polygon -20 56; -20 96; 20 96; 20 56
<b>Flächenfarbe:</b>	Schwarz – 0 – 0 – 0 – 100
<b>Reihenfolge der Zeichnung:</b>	3
<b>Symbol_Fläche Bild:</b>	
<b>Flächenposition:</b>	Polygon 85 49; 97 11; 59 -2; 47 36
<b>Flächenfarbe:</b>	Schwarz – 0 – 0 – 0 – 100
<b>Reihenfolge der Zeichnung:</b>	4
<b>Symbol_Fläche Bild:</b>	
<b>Flächenposition:</b>	Polygon 49 -33; 73 -66; 40 -89; 17 -57
<b>Flächenfarbe:</b>	Schwarz – 0 – 0 – 0 – 100
<b>Reihenfolge der Zeichnung:</b>	5
<b>Symbol_Fläche Bild:</b>	
<b>Flächenposition:</b>	Polygon -49 -33; -17 -57; -40 -89; -73 -66
<b>Flächenfarbe:</b>	Schwarz – 0 – 0 – 0 – 100
<b>Reihenfolge der Zeichnung:</b>	6
<b>Symbol_Fläche Bild:</b>	
<b>Flächenposition:</b>	Polygon -85 49; -47 36; -59 -2; -97 11
<b>Flächenfarbe:</b>	Schwarz – 0 – 0 – 0 – 100
<b>Reihenfolge der Zeichnung:</b>	7
<b>Symbol_Fläche Bild:</b>	

Historisches Bauwerk, Historische Einrichtung		Signaturnummer: 26400
Befestigung (Wall, Graben)		
Befestigung (Burgruine)		
Burg (Fliehburg, Ringwall)		
Schanze		
(Schraffur)		
<b>Bild:</b>		
<b>Darstellungspriorität:</b>	12	
<b>Strichstärke:</b>	20	

<b>Linienabschluss:</b>	Abgeschnitten
<b>Liniensteil:</b>	Spitz
<b>Linienfarbe:</b>	Schwarz – 0 – 0 – 0 – 100

Lager (Linie/Kontur)		Signaturnummer: 26500
<b>Bild:</b>		
<b>Darstellungspriorität:</b>	12	
<b>Strichstärke:</b>	15	
<b>Linienabschluss:</b>	Abgeschnitten	
<b>Liniensteil:</b>	Spitz	
<b>Linienfarbe:</b>	Schwarz – 0 – 0 – 0 – 100	
<b>Linienart:</b>	Einzug:	0
	Linienlänge:	100
	Abstand zwischen den Linien:	30

Grab Großsteingrab (Dolmen), Hünenbett		Signaturnummer: 26600
<b>Bild:</b>		
<b>Darstellungspriorität:</b>	52	
<b>Bezugspunkt:</b>	0 0	
<b>Flächenposition:</b>	Polygon 0 56; 38 54; 79 43; 103 28; 113 13; 115 0; 113 -12; 103 -23; 86 -29; 42 -34; -42 -34; -86 -29; -103 -23; -113 -12; -115 0; -113 13; -103 28; -79 43; -38 54	
<b>Flächenfarbe:</b>	Weiß – 0 – 0 – 0 – 0	
<b>Randlinie – Breite:</b>	20	
<b>Randlinie – Abschluss:</b>	Abgeschnitten	
<b>Randlinie – Scheitel:</b>	Spitz	
<b>Randlinie – Farbe:</b>	Schwarz – 0 – 0 – 0 – 100	
<b>Reihenfolge der Zeichnung:</b>	1	
<b>Symbol_Linie Bild:</b>		
<b>Linienfarbe:</b>	Schwarz – 0 – 0 – 0 – 100	
<b>Strichstärke:</b>	20	

**Linienabschluss:** Abgeschnitten  
**Liniensteil:** Spitz  
**Linienposition:** -125 -74; 125 -74  
**Reihenfolge der Zeichnung:** 2  
**Symbol\_Linie Bild:**



Grabhügel (Hügelgrab)

Signaturnummer: 26700

**Bild:**



**Darstellungspriorität:** 52  
**Bezugspunkt:** 0 0

**Linienfarbe:** Schwarz – 0 – 0 – 0 – 100  
**Strichstärke:** 20  
**Linienabschluss:** Abgeschnitten  
**Liniensteil:** Spitz  
**Linienposition:** 0 35; 0 105  
**Reihenfolge der Zeichnung:** 1  
**Symbol\_Linie Bild:**







**Linienfarbe:** Schwarz – 0 – 0 – 0 – 100  
**Strichstärke:** 20  
**Linienabschluss:** Abgeschnitten  
**Liniensteil:** Spitz  
**Linienposition:** 21 28; 62 85  
**Reihenfolge der Zeichnung:** 2  
**Symbol\_Linie Bild:**







**Linienfarbe:** Schwarz – 0 – 0 – 0 – 100  
**Strichstärke:** 20  
**Linienabschluss:** Abgeschnitten  
**Liniensteil:** Spitz  
**Linienposition:** 33 11; 100 32  
**Reihenfolge der Zeichnung:** 3  
**Symbol\_Linie Bild:**



**Linienfarbe:** Schwarz – 0 – 0 – 0 – 100

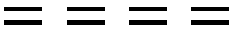


<b>Strichstärke:</b>	20	
<b>Linienabschluss:</b>	Abgeschnitten	
<b>Liniensteil:</b>	Spitz	
<b>Linienposition:</b>	33 -11; 100 -32	
<b>Reihenfolge der Zeichnung:</b>	4	
<b>Symbol_Linie Bild:</b>		
<b>Linienfarbe:</b>	Schwarz – 0 – 0 – 0 – 100	
<b>Strichstärke:</b>	20	
<b>Linienabschluss:</b>	Abgeschnitten	
<b>Liniensteil:</b>	Spitz	
<b>Linienposition:</b>	21 -28; 62 -85	
<b>Reihenfolge der Zeichnung:</b>	5	
<b>Symbol_Linie Bild:</b>		
<b>Linienfarbe:</b>	Schwarz – 0 – 0 – 0 – 100	
<b>Strichstärke:</b>	20	
<b>Linienabschluss:</b>	Abgeschnitten	
<b>Liniensteil:</b>	Spitz	
<b>Linienposition:</b>	0 -35; 0 -105	
<b>Reihenfolge der Zeichnung:</b>	6	
<b>Symbol_Linie Bild:</b>		
<b>Linienfarbe:</b>	Schwarz – 0 – 0 – 0 – 100	
<b>Strichstärke:</b>	20	
<b>Linienabschluss:</b>	Abgeschnitten	
<b>Liniensteil:</b>	Spitz	
<b>Linienposition:</b>	-21 -28; -62 -85	
<b>Reihenfolge der Zeichnung:</b>	7	
<b>Symbol_Linie Bild:</b>		
<b>Linienfarbe:</b>	Schwarz – 0 – 0 – 0 – 100	
<b>Strichstärke:</b>	20	
<b>Linienabschluss:</b>	Abgeschnitten	
<b>Liniensteil:</b>	Spitz	
<b>Linienposition:</b>	-33 -11; -100 -32	
<b>Reihenfolge der Zeichnung:</b>	8	


<b>Symbol_Linie Bild:</b>		
<b>Linienfarbe:</b>	Schwarz – 0 – 0 – 0 – 100	
<b>Strichstärke:</b>	20	
<b>Linienabschluss:</b>	Abgeschnitten	
<b>Liniensteil:</b>	Spitz	
<b>Linienposition:</b>	-33 11; -100 32	
<b>Reihenfolge der Zeichnung:</b>	9	
<b>Symbol_Linie Bild:</b>		
<b>Linienfarbe:</b>	Schwarz – 0 – 0 – 0 – 100	
<b>Strichstärke:</b>	20	
<b>Linienabschluss:</b>	Abgeschnitten	
<b>Liniensteil:</b>	Spitz	
<b>Linienposition:</b>	-21 28; -62 85	
<b>Reihenfolge der Zeichnung:</b>	10	
<b>Symbol_Linie Bild:</b>		

Wasserleitung		Signaturnummer: 26800
Aquädukt		
(Punkte)		
<b>Bild:</b>		
<b>Darstellungspriorität:</b>	12	
<b>Strichstärke:</b>	60	
<b>Linienabschluss:</b>	Rund	
<b>Liniensteil:</b>	Rund	
<b>Linienfarbe:</b>	Schwarz – 0 – 0 – 0 – 100	
<b>Linienart:</b>	Einzug:	240
	Linienlänge:	0
	Abstand zwischen den Linien:	300




Wasserleitung		Signaturnummer: 26801
Aquädukt		
(Linie)		







<b>Bild:</b>			
<b>Darstellungspriorität:</b>	12		
<b>Strichstärke:</b>	12		
<b>Linienabschluss:</b>	Abgeschnitten		
<b>Linienanscheitel:</b>	Spitz		
<b>Linienfarbe:</b>	Schwarz – 0 – 0 – 0 – 100		
<b>Linienversatz:</b>	37,5		
<b>Linienart:</b>	Einzug: 0 Linienlänge: 180 Abstand zwischen den Linien: 120		
<b>Reihenfolge der Zeichnung:</b>	1		
<b>Symbol_Linie Bild:</b>			
<b>Strichstärke:</b>	12		
<b>Linienabschluss:</b>	Abgeschnitten		
<b>Linienanscheitel:</b>	Spitz		
<b>Linienfarbe:</b>	Schwarz – 0 – 0 – 0 – 100		
<b>Linienversatz:</b>	-37,5		
<b>Linienart:</b>	Einzug: 0 Linienlänge: 180 Abstand zwischen den Linien: 120		
<b>Reihenfolge der Zeichnung:</b>	2		
<b>Symbol_Linie Bild:</b>			




Pfahlbau	Signaturnummer: 27000
<b>Bild:</b>	
<b>Darstellungspriorität:</b>	52
<b>Bezugspunkt:</b>	0 0
<b>Flächenposition:</b>	Arc -25 -25; -25 25; 25 25; 25 -25; style arc
<b>Flächenfarbe:</b>	Schwarz – 0 – 0 – 0 – 100

Steinmal	Signaturnummer: 27100
----------	-----------------------

<b>Bild:</b>	
<b>Darstellungspriorität:</b>	52
<b>Bezugspunkt:</b>	0 0
<b>Flächenposition:</b>	Polygon 34 25; 69 21; 83 16; 91 8; 93 -2; 91 -12; 83 -24; 64 -36; 31 -45; 0 -47; -31 -45; -64 -36; -83 -24; -91 -12; -93 -2; -91 8; -83 16; -69 21; -34 25
<b>Flächenfarbe:</b>	Weiß – 0 – 0 – 0 – 0
<b>Randlinie – Breite:</b>	15
<b>Randlinie – Abschluss:</b>	Abgeschnitten
<b>Randlinie – Scheitel:</b>	Spitz
<b>Randlinie – Farbe:</b>	Schwarz – 0 – 0 – 0 – 100
<b>Reihenfolge der Zeichnung:</b>	1
<b>Symbol_Fläche Bild:</b>	
<b>Linienfarbe:</b>	Schwarz – 0 – 0 – 0 – 100
<b>Strichstärke:</b>	15
<b>Linienabschluss:</b>	Abgeschnitten
<b>Linien Scheitel:</b>	Spitz
<b>Linienposition:</b>	-100 58; 100 58
<b>Reihenfolge der Zeichnung:</b>	2
<b>Symbol_Linie Bild:</b>	

Denkmal, Denkstein, Standbild	Signaturnummer: 27300
<b>Bild:</b>	
<b>Darstellungspriorität:</b>	52
<b>Bezugspunkt:</b>	0 0
<b>Flächenposition:</b>	Polygon -31 153; 31 153; 55 0; -55 0
<b>Flächenfarbe:</b>	Weiß – 0 – 0 – 0 – 0
<b>Randlinie - Breite:</b>	20
<b>Randlinie - Abschluss:</b>	Abgeschnitten
<b>Randlinie - Scheitel:</b>	Spitz
<b>Randlinie - Farbe:</b>	Schwarz – 0 – 0 – 0 – 100
<b>Reihenfolge der Zeichnung:</b>	1

Symbol_Fläche Bild:		
Flächenposition:	Arc -70 130; -70 270; 70 270; 70 130; style arc	
Flächenfarbe:	Schwarz – 0 – 0 – 0 – 100	
Reihenfolge der Zeichnung:	2	
Symbol_Fläche Bild:		
Flächenposition:	Arc -45 155; -45 245; 45 245; 45 155; style arc	
Flächenfarbe:	Weiß – 0 – 0 – 0 – 0	
Reihenfolge der Zeichnung:	3	
Symbol_Fläche Bild:		

Bildstock, Wegekreuz, Gipfelkreuz		Signaturnummer: 27400
Bild:		
		
Darstellungspriorität:	52	
Bezugspunkt:	0 0	
Linienfarbe:	Schwarz – 0 – 0 – 0 – 100	
Strichstärke:	20	
Linienabschluss:	Abgeschnitten	
Linien Scheitel:	Spitz	
Linienposition:	0 190; 0 0; 60 0	
Reihenfolge der Zeichnung:	1	
Symbol_Linie Bild:		
Linienfarbe:	Schwarz – 0 – 0 – 0 – 100	
Strichstärke:	20	
Linienabschluss:	Abgeschnitten	
Linien Scheitel:	Spitz	
Linienposition:	-60 130; 60 130	
Reihenfolge der Zeichnung:	2	
Symbol_Linie Bild:		

**Bild:**



**Darstellungspriorität:** 52

**Bezugspunkt:** 0 0

**Flächenposition:** Polygon -45 -34; 0 44; 45 -34

**Flächenfarbe:** Weiß – 0 – 0 – 0 – 0

**Randlinie – Breite:** 12

**Randlinie – Abschluss:** Abgeschnitten

**Randlinie – Scheitel:** Spitz

**Randlinie – Farbe:** Schwarz – 0 – 0 – 0 – 100

Zuschauertribüne (Kontur)

Signaturnummer: 27600

**Bild:**



**Darstellungspriorität:** 14

**Strichstärke:** 30

**Linienabschluss:** Abgeschnitten

**Linien Scheitel:** Spitz

**Linienfarbe:** Grundrissbraun – 60 – 100 – 100 – 0

Zuschauertribüne (Schraffur)

Signaturnummer: 27610

**Bild:**



**Darstellungspriorität:** 14

**Strichstärke:** 15

**Linienabschluss:** Abgeschnitten

**Linien Scheitel:** Spitz

**Linienfarbe:** Grundrissbraun – 60 – 100 – 100 – 0

Rennbahn, Laufbahn, Geläuf (Kontur)

Signaturnummer: 27700


**Bild:**



<b>Darstellungspriorität:</b>	12
<b>Strichstärke:</b>	85
<b>Linienabschluss:</b>	Abgeschnitten
<b>Linien Scheitel:</b>	Spitz
<b>Linienfarbe:</b>	Grundrissbraun – 60 – 100 – 100 – 0

Rennbahn, Laufbahn, Geläuf (Decker) Signaturnummer: 27701


**Bild:**



<b>Darstellungspriorität:</b>	13
<b>Strichstärke:</b>	55
<b>Linienabschluss:</b>	Abgeschnitten
<b>Linien Scheitel:</b>	Spitz
<b>Linienfarbe:</b>	Weiß – 0 – 0 – 0 – 0

Schwimmbecken (Fläche) Signaturnummer: 27800

**Bild:**




<b>Darstellungspriorität:</b>	4
<b>Flächenfarbe:</b>	Seebau – 25 – 0 – 0 – 0




Schwimmbecken (Kontur) Signaturnummer: 27801

**Bild:**



<b>Darstellungspriorität:</b>	6
<b>Flächenfarbe:</b>	Keine Flächenfüllung
<b>Randlinie – Breite:</b>	20
<b>Randlinie – Abschluss:</b>	Abgeschnitten
<b>Randlinie – Scheitel:</b>	Spitz
<b>Randlinie – Farbe:</b>	Bachblau – 100 – 0 – 0 – 0

Sprungschanze (Konstruktionslinie für Rechteck)		Signaturnummer: 28000
<b>Bild:</b>		
		
<b>Darstellungspriorität:</b>	52	
<b>Strichstärke:</b>	15	
<b>Linienabschluss:</b>	Abgeschnitten	
<b>Linien Scheitel:</b>	Spitz	
<b>Linienfarbe:</b>	Schwarz – 0 – 0 – 0 – 100	

Sprungschanze (Flügel)		Signaturnummer: 28001
<b>Bild:</b>		
		
<b>Darstellungspriorität:</b>	52	
<b>Bezugspunkt:</b>	0 0	
<b>Linienfarbe:</b>	Schwarz – 0 – 0 – 0 – 100	
<b>Strichstärke:</b>	15	
<b>Linienabschluss:</b>	Abgeschnitten	
<b>Linien Scheitel:</b>	Spitz	
<b>Linienposition:</b>	0 32,5; 28 33; 54 36; 70 41; 85 59; 92 78; 92 90	
<b>Reihenfolge der Zeichnung:</b>	1	
<b>Symbol_Linie Bild:</b>		
<b>Linienfarbe:</b>	Schwarz – 0 – 0 – 0 – 100	
<b>Strichstärke:</b>	15	
<b>Linienabschluss:</b>	Abgeschnitten	
<b>Linien Scheitel:</b>	Spitz	
<b>Linienposition:</b>	0 -32,5; 28 -33; 54 -36; 70 -41; 85 -59; 92 -78; 92 -90	
<b>Reihenfolge der Zeichnung:</b>	2	
<b>Symbol_Linie Bild:</b>		

**Bild:**



**Darstellungspriorität:** 12  
**Strichstärke:** 70  
**Linienabschluss:** Abgeschnitten  
**Liniensteil:** Spitz  
**Linienfarbe:** Grundrissbraun – 60 – 100 – 100 – 0

Mauer (Decker)

Signaturnummer: 28101

**Bild:**



**Darstellungspriorität:** 13  
**Strichstärke:** 40  
**Linienabschluss:** Abgeschnitten  
**Liniensteil:** Spitz  
**Linienfarbe:** Weiß – 0 – 0 – 0 – 0  
**Linienart:** Einzug: 0  
Linienlänge: 50  
Abstand zwischen den Linien: 50

Zaun (Linie)

Signaturnummer: 28200

**Bild:**



**Darstellungspriorität:** 14  
**Strichstärke:** 15  
**Linienabschluss:** Abgeschnitten  
**Liniensteil:** Spitz  
**Linienfarbe:** Grundrissbraun – 60 – 100 – 100 – 0

Zaun (Linie zur Linienbemusterung)


Signaturnummer: 28201


**Bild:**




**Darstellungspriorität:** 14

<b>Strichstärke:</b>	15
<b>Linienabschluss:</b>	Abgeschnitten
<b>Liniensteil:</b>	Spitz
<b>Linienfarbe:</b>	Grundrissbraun – 60 – 100 – 100 – 0

Durchfahrt (Linie)		Signaturnummer: 28300
<b>Bild:</b>		
<b>Darstellungspriorität:</b>	20	
<b>Strichstärke:</b>	20	
<b>Linienabschluss:</b>	Abgeschnitten	
<b>Liniensteil:</b>	Spitz	
<b>Linienfarbe:</b>	Grundrissbraun – 60 – 100 – 100 – 0	
<b>Linienart:</b>	Einzug:	0
	Linienlänge:	80
	Abstand zwischen den Linien:	25

Straßenverkehr		Signaturnummer: 30001
<b>Bild:</b>		
<b>Darstellungspriorität:</b>	2	
<b>Flächenfarbe:</b>	Wiesengrün – 10 – 0 – 20 – 0	

Bundesautobahn, getrennte Fahrbahnen, mehr als 4 Fahrbahnen (Kontur)		Signaturnummer: 30010
<b>Bild:</b>		
<b>Darstellungspriorität:</b>	20	
<b>Strichstärke:</b>	300	
<b>Linienabschluss:</b>	Abgeschnitten	
<b>Liniensteil:</b>	Rund	



**Linienfarbe:** Grundrissbraun – 60 – 100 – 100 – 0

Bundesautobahn, getrennte Fahrbahnen, mehr als 4  
Fahrbahnen  
(Decker)

Signaturnummer: 30011

**Bild:**



**Darstellungspriorität:** 23  
**Strichstärke:** 220  
**Linienabschluss:** Abgeschnitten  
**Liniensteil:** Rund  
**Linienfarbe:** Straßenorange – 0 – 30 – 100 – 0

Bundesautobahn, getrennte Fahrbahnen, mehr als 4  
Fahrbahnen  
(Mittelstrich)

Signaturnummer: 30012

**Bild:**



**Darstellungspriorität:** 24  
**Strichstärke:** 80  
**Linienabschluss:** Abgeschnitten  
**Liniensteil:** Rund  
**Linienfarbe:** Grundrissbraun – 60 – 100 – 100 – 0

Bundesautobahn, getrennte Fahrbahnen, mehr als 4  
Fahrbahnen  
(Gründecker)

Signaturnummer: 30013

**Bild:**



**Darstellungspriorität:** 25  
**Strichstärke:** 40  
**Linienabschluss:** Abgeschnitten  
**Liniensteil:** Rund

**Linienfarbe:** Wiesengrün – 10 – 0 – 20 – 0

Bundesautobahn, getrennte Fahrbahnen, mehr als 4  
Fahrbahnen  
(Kontur)

Signaturnummer: 30015

**Bild:**



**Darstellungspriorität:** 20  
**Strichstärke:** 300  
**Linienabschluss:** Rund  
**Liniensteil:** Rund  
**Linienfarbe:** Grundrissbraun – 60 – 100 – 100 – 0

Bundesautobahn, getrennte Fahrbahnen, mehr als 4  
Fahrbahnen  
(Decker)

Signaturnummer: 30016

**Bild:**



**Darstellungspriorität:** 23  
**Strichstärke:** 220  
**Linienabschluss:** Rund  
**Liniensteil:** Rund  
**Linienfarbe:** Straßenorange – 0 – 30 – 100 – 0

Bundesautobahn, getrennte Fahrbahnen, mehr als 4  
Fahrbahnen  
(Mittelstrich)

Signaturnummer: 30017

**Bild:**



**Darstellungspriorität:** 24  
**Strichstärke:** 80  
**Linienabschluss:** Rund  
**Liniensteil:** Rund

**Linienfarbe:** Grundrissbraun – 60 – 100 – 100 – 0

Bundesautobahn, getrennte Fahrbahnen, mehr als 4  
Fahrbahnen  
(Gründecker)

Signaturnummer: 30018

**Bild:**



**Darstellungspriorität:** 25  
**Strichstärke:** 40  
**Linienabschluss:** Rund  
**Liniensteil:** Rund  
**Linienfarbe:** Wiesengrün – 10 – 0 – 20 – 0

Bundesautobahn, getrennte Fahrbahnen, bis zu 4 Fahrbahnen  
(Kontur)

Signaturnummer: 30100

**Bild:**



**Darstellungspriorität:** 20  
**Strichstärke:** 220  
**Linienabschluss:** Abgeschnitten  
**Liniensteil:** Rund  
**Linienfarbe:** Grundrissbraun – 60 – 100 – 100 – 0

Bundesautobahn, getrennte Fahrbahnen, bis zu 4 Fahrbahnen  
(Decker)

Signaturnummer: 30101

**Bild:**



**Darstellungspriorität:** 23  
**Strichstärke:** 140  
**Linienabschluss:** Abgeschnitten  
**Liniensteil:** Rund  
**Linienfarbe:** Straßenorange – 0 – 30 – 100 – 0

Bundesautobahn, getrennte Fahrbahnen, bis zu 4 Fahrbahnen  
(Mittelstrich)

Signaturnummer: 30102

**Bild:**



**Darstellungspriorität:** 24

**Strichstärke:** 15

**Linienabschluss:** Abgeschnitten

**Liniensteil:** Rund

**Linienfarbe:** Grundrissbraun – 60 – 100 – 100 – 0

Bundesautobahn, getrennte Fahrbahnen, bis zu 4 Fahrbahnen  
(Kontur)

Signaturnummer: 30105

**Bild:**



**Darstellungspriorität:** 20

**Strichstärke:** 220

**Linienabschluss:** Rund

**Liniensteil:** Rund

**Linienfarbe:** Grundrissbraun – 60 – 100 – 100 – 0

Bundesautobahn, getrennte Fahrbahnen, bis zu 4 Fahrbahnen  
(Decker)

Signaturnummer: 30106

**Bild:**



**Darstellungspriorität:** 23

**Strichstärke:** 140

**Linienabschluss:** Rund

**Liniensteil:** Rund

**Linienfarbe:** Straßenorange – 0 – 30 – 100 – 0

Bundesautobahn, getrennte Fahrbahnen, bis zu 4 Fahrbahnen

Signaturnummer: 30107

(Mittelstrich)

**Bild:**



**Darstellungspriorität:** 24  
**Strichstärke:** 15  
**Linienabschluss:** Rund  
**Liniensteil:** Rund  
**Linienfarbe:** Grundrissbraun – 60 – 100 – 100 – 0

Straße, getrennte Fahrbahnen, im Bau  
(Kontur)

Signaturnummer: 30400

**Bild:**



**Darstellungspriorität:** 20  
**Strichstärke:** 220  
**Linienabschluss:** Abgeschnitten  
**Liniensteil:** Rund  
**Linienfarbe:** Grundrissbraun – 60 – 100 – 100 – 0  
**Linienart:** Einzug: 0  
 Linienlänge: 350  
 Abstand zwischen den Linien: 50

Straße, getrennte Fahrbahnen, im Bau  
(Decker)


Signaturnummer: 30401


**Bild:**



**Darstellungspriorität:** 21  
**Strichstärke:** 140  
**Linienabschluss:** Abgeschnitten  
**Liniensteil:** Rund  
**Linienfarbe:** Weiß – 0 – 0 – 0 – 0

<b>Linienart:</b>	Einzug:	0
	Linienlänge:	350
	Abstand zwischen den Linien:	50

Straße, getrennte Fahrbahnen, im Bau (Mittelstrich)		Signaturnummer: 30402
<b>Bild:</b>		
<b>Darstellungspriorität:</b>	24	
<b>Strichstärke:</b>	15	
<b>Linienabschluss:</b>	Abgeschnitten	
<b>Liniensteil:</b>	Rund	
<b>Linienfarbe:</b>	Grundrissbraun – 60 – 100 – 100 – 0	
<b>Linienart:</b>	Einzug:	0
	Linienlänge:	350
	Abstand zwischen den Linien:	50

Bundesautobahn (Kontur)		Signaturnummer: 30410
<b>Bild:</b>		
<b>Darstellungspriorität:</b>	20	
<b>Strichstärke:</b>	110	
<b>Linienabschluss:</b>	Abgeschnitten	
<b>Liniensteil:</b>	Rund	
<b>Linienfarbe:</b>	Grundrissbraun – 60 – 100 – 100 – 0	

Bundesautobahn (Decker)		Signaturnummer: 30411
<b>Bild:</b>		
<b>Darstellungspriorität:</b>	23	
<b>Strichstärke:</b>	70	
<b>Linienabschluss:</b>	Abgeschnitten	

**Liniensteil:** Rund  
**Linienfarbe:** Straßenorange – 0 – 30 – 100 – 0

Bundesautobahn (Kontur)

Signaturnummer: 30415

**Bild:**



**Darstellungspriorität:** 20  
**Strichstärke:** 110  
**Linienabschluss:** Rund  
**Liniensteil:** Rund  
**Linienfarbe:** Grundrissbraun – 60 – 100 – 100 – 0

Bundesautobahn (Decker)

Signaturnummer: 30416

**Bild:**



**Darstellungspriorität:** 23  
**Strichstärke:** 70  
**Linienabschluss:** Rund  
**Liniensteil:** Rund  
**Linienfarbe:** Straßenorange – 0 – 30 – 100 – 0

Bundesautobahn, im Bau (Kontur)

Signaturnummer: 30420

**Bild:**



**Darstellungspriorität:** 20  
**Strichstärke:** 110  
**Linienabschluss:** Abgeschnitten  
**Liniensteil:** Rund  
**Linienfarbe:** Grundrissbraun – 60 – 100 – 100 – 0  
**Linienart:** Einzug: 0  
Linienlänge: 350  
Abstand zwischen den Linien: 50

Bundesautobahn, im Bau (Decker)

Signaturnummer: 30421

**Bild:**



<b>Darstellungspriorität:</b>	21	
<b>Strichstärke:</b>	70	
<b>Linienabschluss:</b>	Abgeschnitten	
<b>Liniensteil:</b>	Rund	
<b>Linienfarbe:</b>	Weiß – 0 – 0 – 0 – 0	
<b>Linienart:</b>	Einzug:	0
	Linienlänge:	350
	Abstand zwischen den Linien:	50

Bundesstraße, getrennte Fahrbahnen (Kontur)

Signaturnummer: 30500

**Bild:**



<b>Darstellungspriorität:</b>	20	
<b>Strichstärke:</b>	200	
<b>Linienabschluss:</b>	Abgeschnitten	
<b>Liniensteil:</b>	Rund	
<b>Linienfarbe:</b>	Grundrissbraun – 60 – 100 – 100 – 0	

Bundesstraße, getrennte Fahrbahnen (Decker)

Signaturnummer: 30501

**Bild:**



<b>Darstellungspriorität:</b>	23	
<b>Strichstärke:</b>	140	
<b>Linienabschluss:</b>	Abgeschnitten	
<b>Liniensteil:</b>	Rund	
<b>Linienfarbe:</b>	Straßenorange – 0 – 30 – 100 – 0	

Bundesstraße, getrennte Fahrbahnen (Mittelstrich)

Signaturnummer: 30502



**Bild:**



**Darstellungspriorität:** 24  
**Strichstärke:** 15  
**Linienabschluss:** Abgeschnitten  
**Liniensteil:** Rund  
**Linienfarbe:** Grundrissbraun – 60 – 100 – 100 – 0

Bundesstraße, getrennte Fahrbahnen (Kontur)

Signaturnummer: 30505

**Bild:**



**Darstellungspriorität:** 20  
**Strichstärke:** 200  
**Linienabschluss:** Rund  
**Liniensteil:** Rund  
**Linienfarbe:** Grundrissbraun – 60 – 100 – 100 – 0

Bundesstraße, getrennte Fahrbahnen (Decker)

Signaturnummer: 30506

**Bild:**



**Darstellungspriorität:** 23  
**Strichstärke:** 140  
**Linienabschluss:** Rund  
**Liniensteil:** Rund  
**Linienfarbe:** Straßenorange – 0 – 30 – 100 – 0

Bundesstraße, getrennte Fahrbahnen (Mittelstrich)


Signaturnummer: 30507


**Bild:**




**Darstellungspriorität:** 24

<b>Strichstärke:</b>	15
<b>Linienabschluss:</b>	Rund
<b>Liniensteil:</b>	Rund
<b>Linienfarbe:</b>	Grundrissbraun – 60 – 100 – 100 – 0

Bundesstraße, Breite $\geq$ 6m (Kontur)		Signaturnummer: 30600
<b>Bild:</b>		
<b>Darstellungspriorität:</b>	20	
<b>Strichstärke:</b>	160	
<b>Linienabschluss:</b>	Abgeschnitten	
<b>Liniensteil:</b>	Rund	
<b>Linienfarbe:</b>	Grundrissbraun – 60 – 100 – 100 – 0	

Bundesstraße, Breite $\geq$ 6m (Decker)		Signaturnummer: 30601
<b>Bild:</b>		
<b>Darstellungspriorität:</b>	23	
<b>Strichstärke:</b>	120	
<b>Linienabschluss:</b>	Abgeschnitten	
<b>Liniensteil:</b>	Rund	
<b>Linienfarbe:</b>	Straßenorange – 0 – 30 – 100 – 0	

Bundesstraße, Breite $\geq$ 6m (Kontur)		Signaturnummer: 30605
<b>Bild:</b>		
<b>Darstellungspriorität:</b>	20	
<b>Strichstärke:</b>	160	
<b>Linienabschluss:</b>	Rund	
<b>Liniensteil:</b>	Rund	
<b>Linienfarbe:</b>	Grundrissbraun – 60 – 100 – 100 – 0	

Bundesstraße, Breite  $\geq$  6m (Decker)

Signaturnummer: 30606

**Bild:**



**Darstellungspriorität:** 23  
**Strichstärke:** 120  
**Linienabschluss:** Rund  
**Liniensteil:** Rund  
**Linienfarbe:** Straßenorange – 0 – 30 – 100 – 0

Bundesstraße, Breite < 6m (Kontur)

Signaturnummer: 30610

**Bild:**



**Darstellungspriorität:** 20  
**Strichstärke:** 110  
**Linienabschluss:** Abgeschnitten  
**Liniensteil:** Rund  
**Linienfarbe:** Grundrissbraun – 60 – 100 – 100 – 0

Bundesstraße, Breite < 6m (Decker)

Signaturnummer: 30611

**Bild:**



**Darstellungspriorität:** 23  
**Strichstärke:** 70  
**Linienabschluss:** Abgeschnitten  
**Liniensteil:** Rund  
**Linienfarbe:** Straßenorange – 0 – 30 – 100 – 0

Bundesstraße, Breite < 6m (Kontur)

Signaturnummer: 30615

**Bild:**



**Darstellungspriorität:** 20  
**Strichstärke:** 110  
**Linienabschluss:** Rund  
**Liniensteil:** Rund  
**Linienfarbe:** Grundrissbraun – 60 – 100 – 100 – 0

Bundesstraße, Breite < 6m (Decker)

Signaturnummer: 30616

**Bild:**



**Darstellungspriorität:** 23  
**Strichstärke:** 70  
**Linienabschluss:** Rund  
**Liniensteil:** Rund  
**Linienfarbe:** Straßenorange – 0 – 30 – 100 – 0

Bundesstraße, im Bau  
(Kontur)

Signaturnummer: 30620

**Bild:**



**Darstellungspriorität:** 20  
**Strichstärke:** 160  
**Linienabschluss:** Abgeschnitten  
**Liniensteil:** Rund  
**Linienfarbe:** Grundrissbraun – 60 – 100 – 100 – 0  
**Linienart:** Einzug: 0  
Linienlänge: 350  
Abstand zwischen den Linien: 50

Bundesstraße, im Bau  
(Decker)

Signaturnummer: 30621

**Bild:**



<b>Darstellungspriorität:</b>	21	
<b>Strichstärke:</b>	120	
<b>Linienabschluss:</b>	Abgeschnitten	
<b>Liniensteil:</b>	Rund	
<b>Linienfarbe:</b>	Weiß – 0 – 0 – 0 – 0	
<b>Linienart:</b>	Einzug:	0
	Linienlänge:	350
	Abstand zwischen den Linien:	50

Landesstraße, Staatsstraße, getrennte Fahrbahnen (Kontur)

Signaturnummer: 30700

**Bild:**



<b>Darstellungspriorität:</b>	20	
<b>Strichstärke:</b>	200	
<b>Linienabschluss:</b>	Abgeschnitten	
<b>Liniensteil:</b>	Rund	
<b>Linienfarbe:</b>	Grundrissbraun – 60 – 100 – 100 – 0	

Landesstraße, Staatsstraße, getrennte Fahrbahnen (Decker)

Signaturnummer: 30701

**Bild:**



<b>Darstellungspriorität:</b>	22	
<b>Strichstärke:</b>	140	
<b>Linienabschluss:</b>	Abgeschnitten	
<b>Liniensteil:</b>	Rund	
<b>Linienfarbe:</b>	Straßengelb – 0 – 0 – 100 – 0	

Landesstraße, Staatsstraße, getrennte Fahrbahnen  
(Mittelstrich)

Signaturnummer: 30702

**Bild:**



**Darstellungspriorität:** 24  
**Strichstärke:** 15  
**Linienabschluss:** Abgeschnitten  
**Liniensteil:** Rund  
**Linienfarbe:** Grundrissbraun – 60 – 100 – 100 – 0

Landesstraße, Staatsstraße, getrennte Fahrbahnen (Kontur)

Signaturnummer: 30705

**Bild:**



**Darstellungspriorität:** 20  
**Strichstärke:** 200  
**Linienabschluss:** Rund  
**Liniensteil:** Rund  
**Linienfarbe:** Grundrissbraun – 60 – 100 – 100 – 0

Landesstraße, Staatsstraße, getrennte Fahrbahnen (Decker)

Signaturnummer: 30706

**Bild:**



**Darstellungspriorität:** 22  
**Strichstärke:** 140  
**Linienabschluss:** Rund  
**Liniensteil:** Rund  
**Linienfarbe:** Straßengelb – 0 – 0 – 100 – 0

Landesstraße, Staatsstraße, getrennte Fahrbahnen  
(Mittelstrich)

Signaturnummer: 30707

**Bild:**



<b>Darstellungspriorität:</b>	24
<b>Strichstärke:</b>	15
<b>Linienabschluss:</b>	Rund
<b>Liniensteil:</b>	Rund
<b>Linienfarbe:</b>	Grundrissbraun – 60 – 100 – 100 – 0

Landesstraße, Staatsstraße, Breite  $\geq$  6m (Kontur)

Signaturnummer: 30800

**Bild:**




<b>Darstellungspriorität:</b>	20
<b>Strichstärke:</b>	140
<b>Linienabschluss:</b>	Abgeschnitten
<b>Liniensteil:</b>	Rund
<b>Linienfarbe:</b>	Grundrissbraun – 60 – 100 – 100 – 0

Landesstraße, Staatsstraße, Breite  $\geq$  6m (Decker)

Signaturnummer: 30801

**Bild:**



<b>Darstellungspriorität:</b>	22
<b>Strichstärke:</b>	100
<b>Linienabschluss:</b>	Abgeschnitten
<b>Liniensteil:</b>	Rund
<b>Linienfarbe:</b>	Straßengelb – 0 – 0 – 100 – 0

Landesstraße, Staatsstraße, Breite  $\geq$  6m (Kontur)

Signaturnummer: 30805

**Bild:**



<b>Darstellungspriorität:</b>	20
<b>Strichstärke:</b>	140
<b>Linienabschluss:</b>	Rund
<b>Liniensteil:</b>	Rund

**Linienfarbe:** Grundrissbraun – 60 – 100 – 100 – 0

Landesstraße, Staatsstraße, Breite  $\geq$  6m (Decker)

Signaturnummer: 30806

**Bild:**



**Darstellungspriorität:** 22

**Strichstärke:** 100

**Linienabschluss:** Rund

**Liniensteil:** Rund

**Linienfarbe:** Straßengelb – 0 – 0 – 100 – 0

Landesstraße, Staatsstraße, Breite < 6m (Kontur)

Signaturnummer: 30810

**Bild:**



**Darstellungspriorität:** 20

**Strichstärke:** 110

**Linienabschluss:** Abgeschnitten

**Liniensteil:** Rund

**Linienfarbe:** Grundrissbraun – 60 – 100 – 100 – 0

Landesstraße, Staatsstraße, Breite < 6m (Decker)

Signaturnummer: 30811

**Bild:**



**Darstellungspriorität:** 22

**Strichstärke:** 70

**Linienabschluss:** Abgeschnitten

**Liniensteil:** Rund

**Linienfarbe:** Straßengelb – 0 – 0 – 100 – 0

Landesstraße, Staatsstraße, Breite < 6m (Kontur)

Signaturnummer: 30815



**Bild:**



**Darstellungspriorität:** 20  
**Strichstärke:** 110  
**Linienabschluss:** Rund  
**Liniensteil:** Rund  
**Linienfarbe:** Grundrissbraun – 60 – 100 – 100 – 0

Landesstraße, Staatsstraße, Breite < 6m (Decker)

Signaturnummer: 30816

**Bild:**



**Darstellungspriorität:** 22  
**Strichstärke:** 70  
**Linienabschluss:** Rund  
**Liniensteil:** Rund  
**Linienfarbe:** Straßengelb – 0 – 0 – 100 – 0

Landesstraße, Staatsstraße, im Bau  
 Kreisstraße, im Bau  
 Straße ohne Widmung, im Bau  
 Straße sonstiger Widmung, im Bau  
 (Kontur)

Signaturnummer: 30820

**Bild:**



**Darstellungspriorität:** 20  
**Strichstärke:** 140  
**Linienabschluss:** Abgeschnitten  
**Liniensteil:** Rund  
**Linienfarbe:** Grundrissbraun – 60 – 100 – 100 – 0  
**Linienart:**  
     Einzug: 0  
     Linienlänge: 350  
     Abstand zwischen den Linien: 50

Landesstraße, Staatsstraße, im Bau  
Kreisstraße, im Bau  
Straße ohne Widmung, im Bau  
Straße sonstiger Widmung, im Bau  
(Decker)

Signaturnummer: 30821

**Bild:**



**Darstellungspriorität:** 21  
**Strichstärke:** 100  
**Linienabschluss:** Abgeschnitten  
**Liniensteil:** Rund  
**Linienfarbe:** Weiß – 0 – 0 – 0 – 0  
**Linienart:** Einzug: 0  
Linienlänge: 350  
Abstand zwischen den Linien: 50

Kreisstraße, getrennte Fahrbahnen  
Gemeindestraße, getrennte Fahrbahnen  
Straße ohne Widmung, getrennte Fahrbahnen  
Straße sonstiger Widmung, getrennte Fahrbahnen  
Straße, getrennte Fahrbahnen, außer Betrieb, stillgelegt,  
verlassen  
(Kontur)

Signaturnummer: 30900

**Bild:**



**Darstellungspriorität:** 20  
**Strichstärke:** 200  
**Linienabschluss:** Abgeschnitten  
**Liniensteil:** Rund  
**Linienfarbe:** Grundrissbraun – 60 – 100 – 100 – 0

Kreisstraße, getrennte Fahrbahnen  
Gemeindestraße, getrennte Fahrbahnen  
Straße ohne Widmung, getrennte Fahrbahnen  
Straße sonstiger Widmung, getrennte Fahrbahnen

Signaturnummer: 30901

Straße, getrennte Fahrbahnen, außer Betrieb, stillgelegt,  
verlassen  
(Decker)

**Bild:**



**Darstellungspriorität:** 21  
**Strichstärke:** 140  
**Linienabschluss:** Abgeschnitten  
**Liniensteil:** Rund  
**Linienfarbe:** Weiß – 0 – 0 – 0 – 0

Kreisstraße, getrennte Fahrbahnen  
Gemeindestraße, getrennte Fahrbahnen  
Straße ohne Widmung, getrennte Fahrbahnen  
Straße sonstiger Widmung, getrennte Fahrbahnen  
Straße, getrennte Fahrbahnen, außer Betrieb, stillgelegt,  
verlassen  
(Mittelstrich)

Signaturnummer: 30902

**Bild:**



**Darstellungspriorität:** 24  
**Strichstärke:** 15  
**Linienabschluss:** Abgeschnitten  
**Liniensteil:** Rund  
**Linienfarbe:** Grundrissbraun – 60 – 100 – 100 – 0


Kreisstraße, getrennte Fahrbahnen  
Gemeindestraße, getrennte Fahrbahnen  
Straße ohne Widmung, getrennte Fahrbahnen  
Straße sonstiger Widmung, getrennte Fahrbahnen  
Straße, getrennte Fahrbahnen, außer Betrieb, stillgelegt,  
verlassen  
(Kontur)


Signaturnummer: 30905


**Bild:**




<b>Darstellungspriorität:</b>	20
<b>Strichstärke:</b>	200
<b>Linienabschluss:</b>	Rund
<b>Liniensteil:</b>	Rund
<b>Linienfarbe:</b>	Grundrissbraun – 60 – 100 – 100 – 0

Kreisstraße, getrennte Fahrbahnen Gemeindestraße, getrennte Fahrbahnen Straße ohne Widmung, getrennte Fahrbahnen Straße sonstiger Widmung, getrennte Fahrbahnen Straße, getrennte Fahrbahnen, außer Betrieb, stillgelegt, verlassen (Decker)		Signaturnummer: 30906
<b>Bild:</b>		
<b>Darstellungspriorität:</b>	21	
<b>Strichstärke:</b>	140	
<b>Linienabschluss:</b>	Rund	
<b>Liniensteil:</b>	Rund	
<b>Linienfarbe:</b>	Weiß – 0 – 0 – 0 – 0	

Kreisstraße, getrennte Fahrbahnen Gemeindestraße, getrennte Fahrbahnen Straße ohne Widmung, getrennte Fahrbahnen Straße sonstiger Widmung, getrennte Fahrbahnen Straße, getrennte Fahrbahnen, außer Betrieb, stillgelegt, verlassen (Mittelstrich)		Signaturnummer: 30907
<b>Bild:</b>		
<b>Darstellungspriorität:</b>	24	
<b>Strichstärke:</b>	15	
<b>Linienabschluss:</b>	Rund	
<b>Liniensteil:</b>	Rund	
<b>Linienfarbe:</b>	Grundrissbraun – 60 – 100 – 100 – 0	

Kreisstraße, Breite $\geq 6\text{m}$		Signaturnummer: 31000
Gemeindestraße, Breite $\geq 6\text{m}$		
Straße ohne Widmung, Breite $\geq 6\text{m}$		
Straße sonstiger Widmung, Breite $\geq 6\text{m}$		
(Kontur)		
<b>Bild:</b>		
		
<b>Darstellungspriorität:</b>	20	
<b>Strichstärke:</b>	140	
<b>Linienabschluss:</b>	Abgeschnitten	
<b>Liniensteil:</b>	Rund	
<b>Linienfarbe:</b>	Grundrissbraun – 60 – 100 – 100 – 0	

Kreisstraße, Breite $\geq 6\text{m}$		Signaturnummer: 31001
Gemeindestraße, Breite $\geq 6\text{m}$		
Straße ohne Widmung, Breite $\geq 6\text{m}$		
Straße sonstiger Widmung, Breite $\geq 6\text{m}$		
(Decker)		
<b>Bild:</b>		
		
<b>Darstellungspriorität:</b>	21	
<b>Strichstärke:</b>	100	
<b>Linienabschluss:</b>	Abgeschnitten	
<b>Liniensteil:</b>	Rund	
<b>Linienfarbe:</b>	Weiß – 0 – 0 – 0 – 0	

Kreisstraße, Breite $\geq 6\text{m}$		Signaturnummer: 31005
Gemeindestraße, Breite $\geq 6\text{m}$		
Straße ohne Widmung, Breite $\geq 6\text{m}$		
Straße sonstiger Widmung, Breite $\geq 6\text{m}$		
(Kontur)		

**Bild:**




**Darstellungspriorität:** 20  
**Strichstärke:** 140  
**Linienabschluss:** Rund  
**Liniensteil:** Rund  
**Linienfarbe:** Grundrissbraun – 60 – 100 – 100 – 0

Kreisstraße, Breite  $\geq 6\text{m}$   
 Gemeindestraße, Breite  $\geq 6\text{m}$   
 Straße ohne Widmung, Breite  $\geq 6\text{m}$   
 Straße sonstiger Widmung, Breite  $\geq 6\text{m}$   
 (Decker)

Signaturnummer: 31006

**Bild:**



**Darstellungspriorität:** 21  
**Strichstärke:** 100  
**Linienabschluss:** Rund  
**Liniensteil:** Rund  
**Linienfarbe:** Weiß – 0 – 0 – 0 – 0

Kreisstraße, Breite  $< 6\text{m}$   
 Gemeindestraße, Durchgangsverkehr, Breite  $< 6\text{m}$   
 Straße ohne Widmung, Breite  $< 6\text{m}$   
 Straße sonstiger Widmung, Breite  $< 6\text{m}$   
 Straße, außer Betrieb, stillgelegt, verlassen  
 (Kontur)

Signaturnummer: 31010

**Bild:**



**Darstellungspriorität:** 20  
**Strichstärke:** 110  
**Linienabschluss:** Abgeschnitten  
**Liniensteil:** Rund

**Linienfarbe:** Grundrissbraun – 60 – 100 – 100 – 0

Kreisstraße, Breite < 6m Signaturnummer: 31011

Gemeindestraße, Durchgangsverkehr, Breite < 6m

Straße ohne Widmung, Breite < 6m

Straße sonstiger Widmung, Breite < 6m

Straße, außer Betrieb, stillgelegt, verlassen  
(Decker)

**Bild:**



**Darstellungspriorität:** 21

**Strichstärke:** 70

**Linienabschluss:** Abgeschnitten

**Linien Scheitel:** Rund

**Linienfarbe:** Weiß – 0 – 0 – 0 – 0

Kreisstraße, Breite < 6m Signaturnummer: 31015

Gemeindestraße, Durchgangsverkehr, Breite < 6m

Straße ohne Widmung, Breite < 6m

Straße sonstiger Widmung, Breite < 6m

Straße, außer Betrieb, stillgelegt, verlassen  
(Kontur)

**Bild:**



**Darstellungspriorität:** 20

**Strichstärke:** 110

**Linienabschluss:** Rund

**Linien Scheitel:** Rund

**Linienfarbe:** Grundrissbraun – 60 – 100 – 100 – 0

Kreisstraße, Breite < 6m Signaturnummer: 31016

Gemeindestraße, Durchgangsverkehr, Breite < 6m

Straße ohne Widmung, Breite < 6m

Straße sonstiger Widmung, Breite < 6m

Straße, außer Betrieb, stillgelegt, verlassen

(Decker)

**Bild:**



**Darstellungspriorität:** 21  
**Strichstärke:** 70  
**Linienabschluss:** Rund  
**Liniensteil:** Rund  
**Linienfarbe:** Weiß – 0 – 0 – 0 – 0

Gemeindestraße, außer Durchgangsverkehr, Breite < 6m

Signaturnummer: 31830

(Kontur)

**Bild:**



**Darstellungspriorität:** 20  
**Strichstärke:** 100  
**Linienabschluss:** Abgeschnitten  
**Liniensteil:** Rund  
**Linienfarbe:** Grundrissbraun – 60 – 100 – 100 – 0

Gemeindestraße, außer Durchgangsverkehr, Breite < 6m

Signaturnummer: 31831

(Decker)

**Bild:**



**Darstellungspriorität:** 21  
**Strichstärke:** 70  
**Linienabschluss:** Abgeschnitten  
**Liniensteil:** Rund  
**Linienfarbe:** Weiß – 0 – 0 – 0 – 0

Gemeindestraße, außer Durchgangsverkehr, Breite < 6m

Signaturnummer: 31835

(Kontur)



**Bild:**



**Darstellungspriorität:** 20  
**Strichstärke:** 100  
**Linienabschluss:** Rund  
**Liniensteil:** Rund  
**Linienfarbe:** Grundrissbraun – 60 – 100 – 100 – 0

Gemeindestraße, außer Durchgangsverkehr, Breite < 6m  
 (Decker)

Signaturnummer: 31836

**Bild:**



**Darstellungspriorität:** 21  
**Strichstärke:** 70  
**Linienabschluss:** Rund  
**Liniensteil:** Rund  
**Linienfarbe:** Weiß – 0 – 0 – 0 – 0

Platz, Fußgängerzone (Fläche)

Signaturnummer: 31900

**Bild:**



**Darstellungspriorität:** 18  
**Flächenfarbe:** Parkgrün – 40 – 0 – 30 – 0

Platz, Fußgängerzone (Kontur)

Signaturnummer: 31901

**Bild:**



**Darstellungspriorität:** 20  
**Flächenfarbe:** Keine Flächenfüllung

<b>Randlinie – Breite:</b>	15
<b>Randlinie – Abschluss:</b>	Abgeschnitten
<b>Randlinie – Scheitel:</b>	Spitz
<b>Randlinie – Farbe:</b>	Grundrissbraun – 60 – 100 – 100 – 0

Straße ≥ 6m Breite, Fußgängerzone  
(Kontur)

Signaturnummer: 31960

**Bild:**



<b>Darstellungspriorität:</b>	20
<b>Strichstärke:</b>	140
<b>Linienabschluss:</b>	Abgeschnitten
<b>Linien Scheitel:</b>	Rund
<b>Linienfarbe:</b>	Grundrissbraun – 60 – 100 – 100 – 0

Straße ≥ 6m Breite, Fußgängerzone  
(Decker)

Signaturnummer: 31961

**Bild:**



<b>Darstellungspriorität:</b>	21
<b>Strichstärke:</b>	100
<b>Linienabschluss:</b>	Abgeschnitten
<b>Linien Scheitel:</b>	Rund
<b>Linienfarbe:</b>	Parkgrün – 40 – 0 – 30 – 0

Straße ≥ 6m Breite, Fußgängerzone  
(Kontur)

Signaturnummer: 31965

**Bild:**



<b>Darstellungspriorität:</b>	20
<b>Strichstärke:</b>	140
<b>Linienabschluss:</b>	Rund

**Liniensteil:** Rund  
**Linienfarbe:** Grundrissbraun – 60 – 100 – 100 – 0

Straße  $\geq$  6m Breite, Fußgängerzone  
(Decker)

Signaturnummer: 31966

**Bild:**



**Darstellungspriorität:** 21  
**Strichstärke:** 100  
**Linienabschluss:** Rund  
**Liniensteil:** Rund  
**Linienfarbe:** Parkgrün – 40 – 0 – 30 – 0

Straße < 6m Breite, Fußgängerzone  
(Kontur)

Signaturnummer: 31970

**Bild:**



**Darstellungspriorität:** 20  
**Strichstärke:** 100  
**Linienabschluss:** Abgeschnitten  
**Liniensteil:** Rund  
**Linienfarbe:** Grundrissbraun – 60 – 100 – 100 – 0

Straße < 6m Breite, Fußgängerzone  
(Decker)

Signaturnummer: 31971

**Bild:**



**Darstellungspriorität:** 21  
**Strichstärke:** 70  
**Linienabschluss:** Abgeschnitten  
**Liniensteil:** Rund  
**Linienfarbe:** Parkgrün – 40 – 0 – 30 – 0

Straße < 6m Breite, Fußgängerzone  
(Kontur)

Signaturnummer: 31975

**Bild:**



**Darstellungspriorität:** 20  
**Strichstärke:** 100  
**Linienabschluss:** Rund  
**Liniensteil:** Rund  
**Linienfarbe:** Grundrissbraun – 60 – 100 – 100 – 0

Straße < 6m Breite, Fußgängerzone  
(Decker)

Signaturnummer: 31976

**Bild:**



**Darstellungspriorität:** 21  
**Strichstärke:** 70  
**Linienabschluss:** Rund  
**Liniensteil:** Rund  
**Linienfarbe:** Parkgrün – 40 – 0 – 30 – 0

Hauptwirtschaftsweg  
(Kontur)

Signaturnummer: 32000

**Bild:**



**Darstellungspriorität:** 20  
**Strichstärke:** 70  
**Linienabschluss:** Abgeschnitten  
**Liniensteil:** Rund  
**Linienfarbe:** Grundrissbraun – 60 – 100 – 100 – 0

Hauptwirtschaftsweg

Signaturnummer: 32001

(Decker)

**Bild:**



**Darstellungspriorität:** 21  
**Strichstärke:** 40  
**Linienabschluss:** Abgeschnitten  
**Liniensteil:** Rund  
**Linienfarbe:** Weiß – 0 – 0 – 0 – 0

Hauptwirtschaftsweg  
(Kontur)

Signaturnummer: 32005

**Bild:**



**Darstellungspriorität:** 20  
**Strichstärke:** 70  
**Linienabschluss:** Rund  
**Liniensteil:** Rund  
**Linienfarbe:** Grundrissbraun – 60 – 100 – 100 – 0

Hauptwirtschaftsweg  
(Decker)

Signaturnummer: 32006

**Bild:**



**Darstellungspriorität:** 21  
**Strichstärke:** 40  
**Linienabschluss:** Rund  
**Liniensteil:** Rund  
**Linienfarbe:** Weiß – 0 – 0 – 0 – 0

Wirtschaftsweg  
(Kontur)

Signaturnummer: 32100

**Bild:**



**Darstellungspriorität:** 20  
**Strichstärke:** 30  
**Linienabschluss:** Abgeschnitten  
**Liniensteil:** Rund  
**Linienfarbe:** Grundrissbraun – 60 – 100 – 100 – 0

Wirtschaftsweg  
(Kontur)

Signaturnummer: 32105

**Bild:**



**Darstellungspriorität:** 20  
**Strichstärke:** 30  
**Linienabschluss:** Rund  
**Liniensteil:** Rund  
**Linienfarbe:** Grundrissbraun – 60 – 100 – 100 – 0

Fußweg  
Karren- und Ziehweg  
Radweg  
Reitweg  
Rad- und Fußweg  
Skaterstrecke  
(Linie)


Signaturnummer: 32200


**Bild:**



**Darstellungspriorität:** 20  
**Strichstärke:** 20  
**Linienabschluss:** Abgeschnitten  
**Liniensteil:** Rund  
**Linienfarbe:** Grundrissbraun – 60 – 100 – 100 – 0

<b>Linienart:</b>	Einzug:	0
	Linienlänge:	150
	Abstand zwischen den Linien:	50

(Kletter-)Steig im Gebirge (Linie)		Signaturnummer: 32300
<b>Bild:</b>		
<b>Darstellungspriorität:</b>	20	
<b>Strichstärke:</b>	15	
<b>Linienabschluss:</b>	Abgeschnitten	
<b>Liniensteil:</b>	Rund	
<b>Linienfarbe:</b>	Grundrissbraun – 60 – 100 – 100 – 0	
<b>Linienart:</b>	Einzug:	0
	Linienlänge:	100
	Abstand zwischen den Linien:	30

Treppe (Kontur)		Signaturnummer: 32320
<b>Bild:</b>		
<b>Darstellungspriorität:</b>	12	
<b>Strichstärke:</b>	70	
<b>Linienabschluss:</b>	Abgeschnitten	
<b>Liniensteil:</b>	Spitz	
<b>Linienfarbe:</b>	Grundrissbraun – 60 – 100 – 100 – 0	

Treppe (Decker)		Signaturnummer: 32321
<b>Bild:</b>		
<b>Darstellungspriorität:</b>	13	

<b>Strichstärke:</b>	40
<b>Linienabschluss:</b>	Abgeschnitten
<b>Liniensteil:</b>	Spitz
<b>Linienfarbe:</b>	Weiß – 0 – 0 – 0 – 0

Treppe  
(Linie zur Linienbemusterung) Signaturnummer: 32322


**Bild:**



<b>Darstellungspriorität:</b>	14
<b>Strichstärke:</b>	15
<b>Linienabschluss:</b>	Abgeschnitten
<b>Liniensteil:</b>	Spitz
<b>Linienfarbe:</b>	Grundrissbraun – 60 – 100 – 100 – 0

Platz, Parkplatz  
Platz, Rastplatz  
Platz, Festplatz  
(Fläche) Signaturnummer: 32600

**Bild:**



<b>Darstellungspriorität:</b>	18
<b>Flächenfarbe:</b>	Weiß – 0 – 0 – 0 – 0

Platz, Parkplatz  
Platz, Rastplatz  
Platz, Festplatz  
(Kontur) Signaturnummer: 32601




**Bild:**






<b>Darstellungspriorität:</b>	20
-------------------------------	----




<b>Flächenfarbe:</b>	Keine Flächenfüllung
<b>Randlinie – Breite:</b>	15
<b>Randlinie – Abschluss:</b>	Abgeschnitten
<b>Randlinie – Scheitel:</b>	Spitz
<b>Randlinie – Farbe:</b>	Grundrissbraun – 60 – 100 – 100 – 0

Parkplatz (Einzelsignatur)		Signaturnummer: 32610
<b>Bild:</b>		
<b>Darstellungspriorität:</b>	52	
<b>Bezugspunkt:</b>	0 0	
<b>Flächenposition:</b>	Rechteck -117 -117; -117 118; 118 118; 118 -117	
<b>Flächenfarbe:</b>	Weiß – 0 – 0 – 0 – 0	
<b>Randlinie – Breite:</b>	15	
<b>Randlinie – Abschluss:</b>	Abgeschnitten	
<b>Randlinie – Scheitel:</b>	Spitz	
<b>Randlinie – Farbe:</b>	Schwarz – 0 – 0 – 0 – 100	
<b>Reihenfolge der Zeichnung:</b>	1	
<b>Symbol_Fläche Bild:</b>		
<b>Schriftart:</b>	Arial	
<b>Schriftstil:</b>	Normal	
<b>Schriftgrad:</b>	7 pt	
<b>Schriftfarbe:</b>	Schwarz – 0 – 0 – 0 – 100	
<b>Schriftposition:</b>	0 0	
<b>Reihenfolge der Zeichnung:</b>	2	
<b>Symbol_Schrift Bild:</b>		

Rastplatz (Einzelsignatur)		Signaturnummer: 32620
<b>Bild:</b>		
<b>Darstellungspriorität:</b>	52	

<b>Bezugspunkt:</b>	0 0
<b>Flächenposition:</b>	Rechteck -117 -117; -117 118; 118 118; 118 -117
<b>Flächenfarbe:</b>	Weiß – 0 – 0 – 0 – 0
<b>Randlinie – Breite:</b>	15
<b>Randlinie – Abschluss:</b>	Abgeschnitten
<b>Randlinie – Scheitel:</b>	Spitz
<b>Randlinie – Farbe:</b>	Schwarz – 0 – 0 – 0 – 100
<b>Reihenfolge der Zeichnung:</b>	1
<b>Symbol_Fläche Bild:</b>	
<b>Schriftart:</b>	Arial
<b>Schriftstil:</b>	Normal
<b>Schriftgrad:</b>	7 pt
<b>Schriftfarbe:</b>	Schwarz – 0 – 0 – 0 – 100
<b>Schriftposition:</b>	0 0
<b>Reihenfolge der Zeichnung:</b>	2
<b>Symbol_Schrift Bild:</b>	

Eisenbahn, Normalspur Güterverkehr, Normalspur S-Bahn, Normalspur (Kontur)	Signaturnummer: 32800
<b>Bild:</b>	
<b>Darstellungspriorität:</b>	26
<b>Strichstärke:</b>	60
<b>Linienabschluss:</b>	Abgeschnitten
<b>Linien Scheitel:</b>	Spitz
<b>Linienfarbe:</b>	Schwarz – 0 – 0 – 0 – 100

**Bild:**



**Darstellungspriorität:** 52

**Bezugspunkt:** 0 0

**Linienfarbe:** Schwarz – 0 – 0 – 0 – 100

**Strichstärke:** 20

**Linienabschluss:** Abgeschnitten

**Liniensteilheit:** Spitz

**Linienposition:** 0 -100; 0 100; 70 100

Bahnstrecke, Nicht Elektrifiziert, Eingleisig (Einzelsignatur)

Signaturnummer: 32802

**Bild:**



**Darstellungspriorität:** 52

**Bezugspunkt:** 0 0

**Linienfarbe:** Schwarz – 0 – 0 – 0 – 100

**Strichstärke:** 20

**Linienabschluss:** Abgeschnitten

**Liniensteilheit:** Spitz

**Linienposition:** 0 -100; 0 100

Bahnstrecke, Elektrifiziert, Zweigleisig (Einzelsignatur)

Signaturnummer: 32803

**Bild:**



**Darstellungspriorität:** 52

**Bezugspunkt:** 0 0

**Linienfarbe:** Schwarz – 0 – 0 – 0 – 100


**Strichstärke:** 20




**Linienabschluss:** Abgeschnitten

**Liniensteilheit:** Spitz

**Linienposition:** -35 100; -35 -100

**Reihenfolge der Zeichnung:** 1

<b>Symbol_Linie Bild:</b>	
<b>Linienfarbe:</b>	Schwarz – 0 – 0 – 0 – 100
<b>Strichstärke:</b>	20
<b>Linienabschluss:</b>	Abgeschnitten
<b>Liniensteil:</b>	Spitz
<b>Linienposition:</b>	35 -100; 35 100; 105 100;
<b>Reihenfolge der Zeichnung:</b>	2
<b>Symbol_Linie Bild:</b>	

Bahnstrecke, Nicht Elektrifiziert, Zweigleisig (Einzelsignatur)		Signaturnummer: 32804
<b>Bild:</b>		
<b>Darstellungspriorität:</b>	52	
<b>Bezugspunkt:</b>	0 0	
<b>Linienfarbe:</b>	Schwarz – 0 – 0 – 0 – 100	
<b>Strichstärke:</b>	20	
<b>Linienabschluss:</b>	Abgeschnitten	
<b>Liniensteil:</b>	Spitz	
<b>Linienposition:</b>	-35 100; -35 -100	
<b>Reihenfolge der Zeichnung:</b>	1	
<b>Symbol_Linie Bild:</b>		
<b>Linienfarbe:</b>	Schwarz – 0 – 0 – 0 – 100	
<b>Strichstärke:</b>	20	
<b>Linienabschluss:</b>	Abgeschnitten	
<b>Liniensteil:</b>	Spitz	
<b>Linienposition:</b>	35 100; 35 -100	
<b>Reihenfolge der Zeichnung:</b>	2	
<b>Symbol_Linie Bild:</b>		

(Kontur)

**Bild:**



<b>Darstellungspriorität:</b>	26
<b>Strichstärke:</b>	60
<b>Linienabschluss:</b>	Abgeschnitten
<b>Liniensteil:</b>	Spitz
<b>Linienfarbe:</b>	Schwarz – 0 – 0 – 0 – 100
<b>Linienart:</b>	Einzug: 0
	Linienlänge: 250
	Abstand zwischen den Linien: 80

Eisenbahn (ohne Streckennummer)

Signaturnummer: 33200

Güterverkehr (ohne Streckennummer)

S-Bahn (ohne Streckennummer)

Museumsbahn

Museumsbahn, außer Betrieb, stillgelegt, verlassen

Bahn im Freizeitpark

Bahn im Freizeitpark, außer Betrieb, stillgelegt, verlassen

Gleis (Eisenbahn)

Gleis (Güterverkehr)

Gleis (S-Bahn)

(Kontur)

**Bild:**



<b>Darstellungspriorität:</b>	26
<b>Strichstärke:</b>	20
<b>Linienabschluss:</b>	Abgeschnitten
<b>Liniensteil:</b>	Spitz
<b>Linienfarbe:</b>	Schwarz – 0 – 0 – 0 – 100

Eisenbahn, Schmalspur

Signaturnummer: 33300

Eisenbahn, Schmalspur, außer Betrieb, stillgelegt, verlassen

Eisenbahn, Breitspur

Eisenbahn, Breitspur, außer Betrieb, stillgelegt, verlassen

Güterverkehr, Schmalspur

Güterverkehr, Schmalspur, außer Betrieb, stillgelegt,  
verlassen  
Güterverkehr, Breitspur  
Güterverkehr, Breitspur, außer Betrieb, stillgelegt, verlassen  
S-Bahn, Schmalspur  
S-Bahn, Schmalspur, außer Betrieb, stillgelegt, verlassen  
S-Bahn, Breitspur  
S-Bahn, Breitspur, außer Betrieb, stillgelegt, verlassen  
Stadtbahn  
Stadtbahn, außer Betrieb, stillgelegt, verlassen  
Straßenbahn  
Straßenbahn, außer Betrieb, stillgelegt, verlassen  
U-Bahn  
U-Bahn, außer Betrieb, stillgelegt, verlassen  
(Linie)

**Bild:**



**Darstellungspriorität:** 26  
**Strichstärke:** 15  
**Linienabschluss:** Abgeschnitten  
**Liniensteil:** Spitz  
**Linienfarbe:** Schwarz – 0 – 0 – 0 – 100

Eisenbahn, Schmalspur  
Eisenbahn, Schmalspur, außer Betrieb, stillgelegt, verlassen  
Eisenbahn, Breitspur  
Eisenbahn, Breitspur, außer Betrieb, stillgelegt, verlassen  
Güterverkehr, Schmalspur  
Güterverkehr, Schmalspur, außer Betrieb, stillgelegt,  
verlassen  
Güterverkehr, Breitspur  
Güterverkehr, Breitspur, außer Betrieb, stillgelegt, verlassen  
S-Bahn, Schmalspur  
S-Bahn, Schmalspur, außer Betrieb, stillgelegt, verlassen  
S-Bahn, Breitspur  
S-Bahn, Breitspur, außer Betrieb, stillgelegt, verlassen  
Stadtbahn  
Stadtbahn, außer Betrieb, stillgelegt, verlassen  
Straßenbahn  
Straßenbahn, außer Betrieb, stillgelegt, verlassen  
U-Bahn

Signaturnummer: 33301

U-Bahn, außer Betrieb, stillgelegt, verlassen  
(Linie zur Linienbemusterung)

**Bild:**

|

**Darstellungspriorität:** 26

**Bezugspunkt:** 0 0

**Linienfarbe:** Schwarz – 0 – 0 – 0 – 100

**Strichstärke:** 15

**Linienabschluss:** Abgeschnitten

**Linien Scheitel:** Spitz

**Linienposition:** 0 50; 0 -50

Eisenbahn, Normalspur, außer Betrieb, stillgelegt, verlassen  
Güterverkehr, Normalspur, außer Betrieb, stillgelegt,  
verlassen  
S-Bahn, Normalspur, außer Betrieb, stillgelegt, verlassen  
(Linie)

Signaturnummer: 33310

**Bild:**

\_\_\_\_\_

**Darstellungspriorität:** 26

**Strichstärke:** 60

**Linienabschluss:** Abgeschnitten

**Linien Scheitel:** Spitz

**Linienfarbe:** Schwarz – 0 – 0 – 0 – 100


Seilbahn, Bergbahn  
Zahnradbahn  
Standseilbahn  
Seilbahn, Bergbahn, Außer Betrieb, stillgelegt, verlassen  
Zahnradbahn, Außer Betrieb, stillgelegt, verlassen  
Standseilbahn, Außer Betrieb, stillgelegt, verlassen  
(Linie)


Signaturnummer: 33320


**Bild:**

\_\_\_\_\_

<b>Darstellungspriorität:</b>	26
<b>Strichstärke:</b>	15
<b>Linienabschluss:</b>	Abgeschnitten
<b>Liniensteil:</b>	Spitz
<b>Linienfarbe:</b>	Schwarz – 0 – 0 – 0 – 100


Seilbahn, Bergbahn Zahnradbahn Standseilbahn Seilbahn, Bergbahn, Außer Betrieb, stillgelegt, verlassen Zahnradbahn, Außer Betrieb, stillgelegt, verlassen Standseilbahn, Außer Betrieb, stillgelegt, verlassen (Einzelsignatur zur Linienbemusterung)	Signaturnummer: 33321
<b>Bild:</b>	
<b>Darstellungspriorität:</b>	26
<b>Bezugspunkt:</b>	0 0
<b>Flächenposition:</b>	Polygon -25 7; -25 57; 25 57; 25 7
<b>Flächenfarbe:</b>	Schwarz – 0 – 0 – 0 – 100


Magnetschwebbahn (Linie)	Signaturnummer: 33330
<b>Bild:</b>	
<b>Darstellungspriorität:</b>	26
<b>Strichstärke:</b>	15
<b>Linienabschluss:</b>	Abgeschnitten
<b>Liniensteil:</b>	Spitz
<b>Linienfarbe:</b>	Schwarz – 0 – 0 – 0 – 100


Magnetschwebbahn (Einzelsignatur zur Linienbemusterung)	Signaturnummer: 33331
<b>Bild:</b>	




<b>Darstellungspriorität:</b>	26
<b>Bezugspunkt:</b>	0 0
<b>Flächenposition:</b>	Polygon -150 -30; -150 30; 150 30; 150 -30
<b>Flächenfarbe:</b>	Schwarz – 0 – 0 – 0 – 100

Hochbahn, Hochstraße Eisenbahn, Normalspur Güterverkehr, Normalspur S-Bahn, Normalspur (Linie)		Signaturnummer: 33340
<b>Bild:</b>		
<b>Darstellungspriorität:</b>	36	
<b>Strichstärke:</b>	60	
<b>Linienabschluss:</b>	Abgeschnitten	
<b>Liniensteil:</b>	Spitz	
<b>Linienfarbe:</b>	Schwarz – 0 – 0 – 0 – 100	

Hochbahn, Hochstraße Eisenbahn, Normalspur Güterverkehr, Normalspur S-Bahn, Normalspur (Linienmuster)		Signaturnummer: 33341
<b>Bild:</b>		
<b>Darstellungspriorität:</b>	37	
<b>Strichstärke:</b>	30	
<b>Linienabschluss:</b>	Rund	
<b>Liniensteil:</b>	Rund	
<b>Linienfarbe:</b>	Weiß – 0 – 0 – 0 – 0	
<b>Linienart:</b>	Einzug:	0
	Linienlänge:	0
	Abstand zwischen den Linien:	500


Hochbahn, Hochstraße Eisenbahn, Schmalspur, in Betrieb, außer Betrieb, stillgelegt, verlassen Güterverkehr, Schmalspur, in Betrieb, außer Betrieb, stillgelegt, verlassen S-Bahn, Schmalspur, in Betrieb, außer Betrieb, stillgelegt, verlassen Eisenbahn, Breitspur, in Betrieb, außer Betrieb, stillgelegt, verlassen Güterverkehr, Breitspur, in Betrieb, außer Betrieb, stillgelegt, verlassen S-Bahn, Breitspur, in Betrieb, außer Betrieb, stillgelegt, verlassen Eisenbahn (ohne Streckennummer) Güterbahn (ohne Streckennummer) S-Bahn (ohne Streckennummer) Stadtbahn, in Betrieb, außer Betrieb, stillgelegt, verlassen Straßenbahn, in Betrieb, außer Betrieb, stillgelegt, verlassen U-Bahn, in Betrieb, außer Betrieb, stillgelegt, verlassen Seilbahn, Bergbahn, in Betrieb, außer Betrieb, stillgelegt, verlassen Zahnradbahn, in Betrieb, außer Betrieb, stillgelegt, verlassen Standseilbahn, in Betrieb, außer Betrieb, stillgelegt, verlassen Magnetschwebbahn, in Betrieb, außer Betrieb, stillgelegt, verlassen (Linie)		Signaturnummer: 33350
<b>Bild:</b> <div style="text-align: center;">  </div>		
<b>Darstellungspriorität:</b>	36	
<b>Strichstärke:</b>	40	
<b>Linienabschluss:</b>	Abgeschnitten	
<b>Linien Scheitel:</b>	Spitz	
<b>Linienfarbe:</b>	Schwarz – 0 – 0 – 0 – 100	


Hochbahn, Hochstraße Eisenbahn, Schmalspur, in Betrieb, außer Betrieb, stillgelegt, verlassen Güterverkehr, Schmalspur, in Betrieb, außer Betrieb, stillgelegt, verlassen		Signaturnummer: 33351
---	--	-----------------------


S-Bahn, Schmalspur, in Betrieb, außer Betrieb, stillgelegt, verlassen Eisenbahn, Breitspur, in Betrieb, außer Betrieb, stillgelegt, verlassen Güterverkehr, Breitspur, in Betrieb, außer Betrieb, stillgelegt, verlassen S-Bahn, Breitspur, in Betrieb, außer Betrieb, stillgelegt, verlassen Eisenbahn (ohne Streckennummer) Güterbahn (ohne Streckennummer) S-Bahn (ohne Streckennummer) Stadtbahn, in Betrieb, außer Betrieb, stillgelegt, verlassen Straßenbahn, in Betrieb, außer Betrieb, stillgelegt, verlassen U-Bahn, in Betrieb, außer Betrieb, stillgelegt, verlassen Seilbahn, Bergbahn, in Betrieb, außer Betrieb, stillgelegt, verlassen Zahnradbahn, in Betrieb, außer Betrieb, stillgelegt, verlassen Standseilbahn, in Betrieb, außer Betrieb, stillgelegt, verlassen Magnetschwebbahn, in Betrieb, außer Betrieb, stillgelegt, verlassen (Linienmuster)		
<b>Bild:</b>		
<div style="text-align: center;">  </div>		
<b>Darstellungspriorität:</b>	37	
<b>Strichstärke:</b>	20	
<b>Linienabschluss:</b>	Rund	
<b>Linien Scheitel:</b>	Rund	
<b>Linienfarbe:</b>	Weiß – 0 – 0 – 0 – 0	
<b>Linienart:</b>	Einzug:	0
	Linienlänge:	0
	Abstand zwischen den Linien:	500



Luftseilbahn, Großkabinenbahn Kabinenbahn, Umlaufseilbahn Schwebbahn (Linie)	Signaturnummer: 33500
<b>Bild:</b>	
<div style="text-align: center;">  </div>	


<b>Darstellungspriorität:</b>	48
<b>Strichstärke:</b>	15
<b>Linienabschluss:</b>	Abgeschnitten
<b>Liniensteil:</b>	Spitz
<b>Linienfarbe:</b>	Schwarz – 0 – 0 – 0 – 100


Luftseilbahn, Großkabinenbahn Kabinenbahn, Umlaufseilbahn Schwebeseilbahn (Einzelsignatur zur Linienbemusterung)		Signaturnummer: 33501
<b>Bild:</b>		
<b>Darstellungspriorität:</b>	48	
<b>Bezugspunkt:</b>	0 0	
<b>Flächenposition:</b>	Arc -40 -40; -40 40; 40 40; 40 -40; style arc	
<b>Flächenfarbe:</b>	Schwarz – 0 – 0 – 0 – 100	

Materialseilbahn (Linie)		Signaturnummer: 33600
<b>Bild:</b>		
<b>Darstellungspriorität:</b>	48	
<b>Strichstärke:</b>	15	
<b>Linienabschluss:</b>	Abgeschnitten	
<b>Liniensteil:</b>	Spitz	
<b>Linienfarbe:</b>	Schwarz – 0 – 0 – 0 – 100	

Materialseilbahn (Einzelsignatur zur Linienbemusterung)		Signaturnummer: 33601
<b>Bild:</b>		
<b>Darstellungspriorität:</b>	49	
<b>Bezugspunkt:</b>	0 0	
<b>Flächenposition:</b>	Arc -40 -40; -40 40; 40 40; 40 -40; style arc	
<b>Flächenfarbe:</b>	Schwarz – 0 – 0 – 0 – 100	


<b>Reihenfolge der Zeichnung:</b>	1
<b>Symbol_Fläche Bild:</b>	
<b>Flächenposition:</b>	Arc -25 -25; -25 25; 25 25; 25 -25; style arc
<b>Flächenfarbe:</b>	Weiß – 0 – 0 – 0 – 0
<b>Reihenfolge der Zeichnung:</b>	2
<b>Symbol_Fläche Bild:</b>	

Sessellift Ski-, Schlepplift (Linie)	Signaturnummer: 33700
<b>Bild:</b>	
<b>Darstellungspriorität:</b>	48
<b>Strichstärke:</b>	15
<b>Linienabschluss:</b>	Abgeschnitten
<b>Linien Scheitel:</b>	Spitz
<b>Linienfarbe:</b>	Schwarz – 0 – 0 – 0 – 100

Sessellift Ski-, Schlepplift (Konstruktionslinie für Enden)	Signaturnummer: 33701
<b>Bild:</b>	
<b>Darstellungspriorität:</b>	48
<b>Strichstärke:</b>	15
<b>Linienabschluss:</b>	Abgeschnitten
<b>Linien Scheitel:</b>	Spitz
<b>Linienfarbe:</b>	Schwarz – 0 – 0 – 0 – 100

Flughafen (Fläche)	Signaturnummer: 33800
--------------------	-----------------------

**Bild:**



**Darstellungspriorität:** 2

**Flächenfarbe:** Wiesengrün – 10 – 0 – 20 – 0

Flughafen (Kontur)

Signaturnummer: 33801

**Bild:**



**Darstellungspriorität:** 3

**Flächenfarbe:** Keine Flächenfüllung

**Randlinie – Breite:** 15

**Randlinie – Abschluss:** Abgeschnitten

**Randlinie – Scheitel:** Spitz

**Randlinie – Farbe:** Grundrissbraun – 60 – 100 – 100 – 0

Segelfluggelände (Einzelsignatur)

Signaturnummer: 34000

**Bild:**



**Darstellungspriorität:** 52

**Bezugspunkt:** 0 0

**Flächenposition:** Arc -200 -200; -200 200; 200 200; 200 -200; style arc

**Flächenfarbe:** Schwarz – 0 – 0 – 0 – 100

**Reihenfolge der Zeichnung:** 1

**Symbol\_Fläche Bild:**



**Flächenposition:** Arc -185 -185; -185 185; 185 185; 185 -185; style arc

**Flächenfarbe:** Weiß – 0 – 0 – 0 – 0

**Reihenfolge der Zeichnung:** 2

Symbol\_Fläche Bild:



**Flächenposition:** Polygon -14 29; -33 52; -39 64; -52 75; -66 82; -91 89; -120 94; -126 92; -129 86; -128 79; -54 18; -155 10; -160 6; -162 0; -160 -5; -154 -9; -26 -9; 105 -114; 113 -117; 119 -114; 148 -63; 149 -56; 146 -51; 140 -48; 134 -50; 104 -86; 10 6; 122 85; 123 92; 121 97; 116 100; 110 100

**Flächenfarbe:** Schwarz – 0 – 0 – 0 – 100

**Reihenfolge der Zeichnung:** 3

Symbol\_Fläche Bild:



Hubschrauberlandeplatz (Einzelsignatur)

Signaturnummer: 34100

Bild:



**Darstellungspriorität:** 52

**Bezugspunkt:** 0 0

**Flächenposition:** Polygon -163 -99; 0 184; 163 -99

**Flächenfarbe:** Weiß – 0 – 0 – 0 – 0

**Randlinie – Breite:** 15

**Randlinie – Abschluss:** Abgeschnitten

**Randlinie – Scheitel:** Spitz

**Randlinie – Farbe:** Schwarz – 0 – 0 – 0 – 100

**Reihenfolge der Zeichnung:** 1

Symbol\_Fläche Bild:



**Schriftart:** Arial

**Schriftstil:** Normal

**Schriftgrad:** 5 pt


**Schriftfarbe:** Schwarz – 0 – 0 – 0 – 100


**Schriftposition:** 0 0

**Reihenfolge der Zeichnung:** 2

Symbol\_Schrift Bild:



Startbahn, Landebahn, Beton		Signaturnummer: 34200
Startbahn, Landebahn, Bitumen, Asphalt		
Zurollbahn, Taxiway, Beton		
Zurollbahn, Taxiway, Bitumen, Asphalt		
Vorfeld, Beton		
Vorfeld, Bitumen, Asphalt		
(Fläche)		
<b>Bild:</b>		
		
<b>Darstellungspriorität:</b>	20	
<b>Flächenfarbe:</b>	Weiß – 0 – 0 – 0 – 0	

Startbahn, Landebahn, Beton		Signaturnummer: 34201
Startbahn, Landebahn, Bitumen, Asphalt		
Zurollbahn, Taxiway, Beton		
Zurollbahn, Taxiway, Bitumen, Asphalt		
Vorfeld, Beton		
Vorfeld, Bitumen, Asphalt		
(Kontur)		
<b>Bild:</b>		
		
<b>Darstellungspriorität:</b>	21	
<b>Flächenfarbe:</b>	Weiß – 0 – 0 – 0 – 0	
<b>Randlinie – Breite:</b>	15	
<b>Randlinie – Abschluss:</b>	Abgeschnitten	
<b>Randlinie – Scheitel:</b>	Spitz	
<b>Randlinie – Farbe:</b>	Grundrissbraun – 60 – 100 – 100 – 0	

Startbahn, Landebahn, Breite ≤ 10m, Beton		Signaturnummer: 34210
Startbahn, Landebahn, Breite ≤ 10m, Bitumen, Asphalt		
Zurollbahn, Taxiway, Breite ≤ 10m, Beton		
Zurollbahn, Taxiway, Breite ≤ 10m, Bitumen, Asphalt		
(Kontur)		



**Bild:**



**Darstellungspriorität:** 20  
**Strichstärke:** 70  
**Linienabschluss:** Abgeschnitten  
**Liniensteil:** Spitz  
**Linienfarbe:** Grundrissbraun – 60 – 100 – 100 – 0

Startbahn, Landebahn, Breite  $\leq 10\text{m}$ , Beton

Signaturnummer: 34211

Startbahn, Landebahn, Breite  $\leq 10\text{m}$ , Bitumen, Asphalt

Zurollbahn, Taxiway, Breite  $\leq 10\text{m}$ , Beton

Zurollbahn, Taxiway, Breite  $\leq 10\text{m}$ , Bitumen, Asphalt  
 (Decker)

**Bild:**



**Darstellungspriorität:** 21  
**Strichstärke:** 40  
**Linienabschluss:** Abgeschnitten  
**Liniensteil:** Spitz  
**Linienfarbe:** Weiß – 0 – 0 – 0 – 0

Startbahn, Landebahn,  $10\text{m} < \text{Breite} \leq 15\text{m}$ , Beton

Signaturnummer: 34220

Startbahn, Landebahn,  $10\text{m} < \text{Breite} \leq 15\text{m}$ , Bitumen, Asphalt

Zurollbahn, Taxiway,  $10\text{m} < \text{Breite} \leq 15\text{m}$ , Beton

Zurollbahn, Taxiway,  $10\text{m} < \text{Breite} \leq 15\text{m}$ , Bitumen, Asphalt  
 (Kontur)

**Bild:**




**Darstellungspriorität:** 20  
**Strichstärke:** 120  
**Linienabschluss:** Abgeschnitten  
**Liniensteil:** Spitz  
**Linienfarbe:** Grundrissbraun – 60 – 100 – 100 – 0

Startbahn, Landebahn, 10m < Breite ≤ 15m, Beton  
Startbahn, Landebahn, 10m < Breite ≤ 15m, Bitumen, Asphalt  
Zurollbahn, Taxiway, 10m < Breite ≤ 15m, Beton  
Zurollbahn, Taxiway, 10m < Breite ≤ 15m, Bitumen, Asphalt  
(Decker)

Signaturnummer: 34221

**Bild:**



**Darstellungspriorität:** 21  
**Strichstärke:** 90  
**Linienabschluss:** Abgeschnitten  
**Liniensteil:** Spitz  
**Linienfarbe:** Weiß – 0 – 0 – 0 – 0

Startbahn, Landebahn, 15m < Breite ≤ 22m , Beton  
Startbahn, Landebahn, 15m < Breite ≤ 22m, Bitumen, Asphalt  
Zurollbahn, Taxiway, 15m < Breite ≤ 22m, Beton  
Zurollbahn, Taxiway, 15m < Breite ≤ 22m, Bitumen, Asphalt  
(Kontur)

Signaturnummer: 34230

**Bild:**




**Darstellungspriorität:** 20  
**Strichstärke:** 180  
**Linienabschluss:** Abgeschnitten  
**Liniensteil:** Spitz  
**Linienfarbe:** Grundrissbraun – 60 – 100 – 100 – 0

Startbahn, Landebahn, 15m < Breite ≤ 22m, Beton  
Startbahn, Landebahn, 15m < Breite ≤ 22m, Bitumen, Asphalt  
Zurollbahn, Taxiway, 15m < Breite ≤ 22m, Beton  
Zurollbahn, Taxiway, 15m < Breite ≤ 22m, Bitumen, Asphalt  
(Decker)

Signaturnummer: 34231

**Bild:**



**Darstellungspriorität:** 21  
**Strichstärke:** 150  
**Linienabschluss:** Abgeschnitten  
**Liniensteil:** Spitz  
**Linienfarbe:** Weiß – 0 – 0 – 0 – 0

Startbahn, Landebahn, 22m < Breite ≤ 30m , Beton  
 Startbahn, Landebahn, 22m < Breite ≤ 30m, Bitumen, Asphalt  
 Zurollbahn, Taxiway, 22m < Breite ≤ 30m, Beton  
 Zurollbahn, Taxiway, 22m < Breite ≤ 30m, Bitumen, Asphalt  
 (Kontur)

Signaturnummer: 34240

**Bild:**




**Darstellungspriorität:** 20  
**Strichstärke:** 270  
**Linienabschluss:** Abgeschnitten  
**Liniensteil:** Spitz  
**Linienfarbe:** Grundrissbraun – 60 – 100 – 100 – 0

Startbahn, Landebahn, 22m < Breite ≤ 30m, Beton  
 Startbahn, Landebahn, 22m < Breite ≤ 30m, Bitumen, Asphalt  
 Zurollbahn, Taxiway, 22m < Breite ≤ 30m, Beton  
 Zurollbahn, Taxiway, 22m < Breite ≤ 30m, Bitumen, Asphalt  
 (Decker)

Signaturnummer: 34241

**Bild:**



**Darstellungspriorität:** 21  
**Strichstärke:** 240  
**Linienabschluss:** Abgeschnitten  
**Liniensteil:** Spitz  
**Linienfarbe:** Weiß – 0 – 0 – 0 – 0

Startbahn, Landebahn, 30m < Breite ≤ 45m , Beton Signaturnummer: 34250

Startbahn, Landebahn, 30m < Breite ≤ 45m, Bitumen, Asphalt

Zurollbahn, Taxiway, 30m < Breite ≤ 45m, Beton

Zurollbahn, Taxiway, 30m < Breite ≤ 45m, Bitumen, Asphalt  
(Kontur)

**Bild:**



**Darstellungspriorität:** 20

**Strichstärke:** 400

**Linienabschluss:** Abgeschnitten

**Liniensteil:** Spitz

**Linienfarbe:** Grundrissbraun – 60 – 100 – 100 – 0


Startbahn, Landebahn, 30m < Breite ≤ 45m, Beton Signaturnummer: 34251

Startbahn, Landebahn, 30m < Breite ≤ 45m, Bitumen, Asphalt

Zurollbahn, Taxiway, 30m < Breite ≤ 45m, Beton

Zurollbahn, Taxiway, 30m < Breite ≤ 45m, Bitumen, Asphalt  
(Decker)

**Bild:**



**Darstellungspriorität:** 21

**Strichstärke:** 370

**Linienabschluss:** Abgeschnitten

**Liniensteil:** Spitz

**Linienfarbe:** Weiß – 0 – 0 – 0 – 0

Startbahn, Landebahn, 45m < Breite ≤ 70m , Beton Signaturnummer: 34260

Startbahn, Landebahn, 45m < Breite ≤ 70m, Bitumen, Asphalt

Zurollbahn, Taxiway, 45m < Breite ≤ 70m, Beton

Zurollbahn, Taxiway, 45m < Breite ≤ 70m, Bitumen, Asphalt  
(Kontur)

**Bild:**



**Darstellungspriorität:** 20  
**Strichstärke:** 600  
**Linienabschluss:** Abgeschnitten  
**Liniensteil:** Spitz  
**Linienfarbe:** Grundrissbraun – 60 – 100 – 100 – 0

Startbahn, Landebahn, 45m < Breite ≤ 70m, Beton


Signaturnummer: 34261

Startbahn, Landebahn, 45m < Breite ≤ 70m, Bitumen, Asphalt

Zurollbahn, Taxiway, 45m < Breite ≤ 70m, Beton

Zurollbahn, Taxiway, 45m < Breite ≤ 70m, Bitumen, Asphalt  
(Decker)

**Bild:**



**Darstellungspriorität:** 21  
**Strichstärke:** 570  
**Linienabschluss:** Abgeschnitten  
**Liniensteil:** Spitz  
**Linienfarbe:** Weiß – 0 – 0 – 0 – 0

Startbahn, Landebahn, Breite > 70m, Beton

Signaturnummer: 34270

Startbahn, Landebahn, Breite > 70m, Bitumen, Asphalt

Zurollbahn, Taxiway, Breite > 70m, Beton

Zurollbahn, Taxiway, Breite > 70m, Bitumen, Asphalt  
(Kontur)

**Bild:**



**Darstellungspriorität:** 20  
**Strichstärke:** 900  
**Linienabschluss:** Abgeschnitten  
**Liniensteil:** Spitz  
**Linienfarbe:** Grundrissbraun – 60 – 100 – 100 – 0

Startbahn, Landebahn, Breite > 70m, Beton


Signaturnummer: 34271

Startbahn, Landebahn, Breite > 70m, Bitumen, Asphalt

Zurollbahn, Taxiway, Breite > 70m, Beton

Zurollbahn, Taxiway, Breite > 70m, Bitumen, Asphalt  
(Decker)

**Bild:**



**Darstellungspriorität:** 21

**Strichstärke:** 870

**Linienabschluss:** Abgeschnitten

**Linien Scheitel:** Spitz

**Linienfarbe:** Weiß – 0 – 0 – 0 – 0


Startbahn, Landebahn, Gras, Rasen

Signaturnummer: 34300

Zurollbahn, Taxiway, Gras, Rasen

Vorfeld, Gras, Rasen  
(Fläche)

**Bild:**



**Darstellungspriorität:** 20

**Flächenfarbe:** Wiesengrün – 10 – 0 – 20 – 0

Startbahn, Landebahn, Gras, Rasen

Signaturnummer: 34301

Zurollbahn, Taxiway, Gras, Rasen

Vorfeld, Gras, Rasen  
(Kontur)

**Bild:**





**Darstellungspriorität:** 21

**Flächenfarbe:** Keine Flächenfüllung

**Randlinie – Breite:** 15

<b>Randlinie – Abschluss:</b>	Abgeschnitten
<b>Randlinie – Scheitel:</b>	Spitz
<b>Randlinie – Farbe:</b>	Grundrissbraun – 60 – 100 – 100 – 0
<b>Randlinie – Strichart:</b>	Einzug: 0
	Linienlänge: 150
	Abstand zwischen den Linien: 50

Startbahn, Landebahn, Breite $\leq 10\text{m}$ , Gras, Rasen (Kontur)		Signaturnummer: 34310
<b>Bild:</b>		
<b>Darstellungspriorität:</b>	20	
<b>Strichstärke:</b>	70	
<b>Linienabschluss:</b>	Abgeschnitten	
<b>Linien Scheitel:</b>	Spitz	
<b>Linienfarbe:</b>	Grundrissbraun – 60 – 100 – 100 – 0	
<b>Linienart:</b>	Einzug: 0	
	Linienlänge: 150	
	Abstand zwischen den Linien: 50	

Startbahn, Landebahn, Breite $\leq 10\text{m}$ , Gras, Rasen (Decker)		Signaturnummer: 34311
<b>Bild:</b>		
<b>Darstellungspriorität:</b>	21	
<b>Strichstärke:</b>	40	
<b>Linienabschluss:</b>	Abgeschnitten	
<b>Linien Scheitel:</b>	Spitz	
<b>Linienfarbe:</b>	Wiesengrün – 10 – 0 – 20 – 0	

Startbahn, Landebahn, $10\text{m} < \text{Breite} \leq 15\text{m}$ , Gras, Rasen (Kontur)	Signaturnummer: 34320
--	-----------------------

**Bild:**

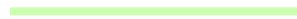


<b>Darstellungspriorität:</b>	20	
<b>Strichstärke:</b>	120	
<b>Linienabschluss:</b>	Abgeschnitten	
<b>Linien Scheitel:</b>	Spitz	
<b>Linienfarbe:</b>	Grundrissbraun – 60 – 100 – 100 – 0	
<b>Linienart:</b>	Einzug:	0
	Linienlänge:	150
	Abstand zwischen den Linien:	50

Startbahn, Landebahn, 10m < Breite ≤ 15m, Gras, Rasen  
(Decker)

Signaturnummer: 34321

**Bild:**



<b>Darstellungspriorität:</b>	21	
<b>Strichstärke:</b>	90	
<b>Linienabschluss:</b>	Abgeschnitten	
<b>Linien Scheitel:</b>	Spitz	
<b>Linienfarbe:</b>	Wiesengrün – 10 – 0 – 20 – 0	

Startbahn, Landebahn, 15m < Breite ≤ 22m, Gras, Rasen  
(Kontur)

Signaturnummer: 34330

**Bild:**




<b>Darstellungspriorität:</b>	20	
<b>Strichstärke:</b>	180	
<b>Linienabschluss:</b>	Abgeschnitten	
<b>Linien Scheitel:</b>	Spitz	
<b>Linienfarbe:</b>	Grundrissbraun – 60 – 100 – 100 – 0	
<b>Linienart:</b>	Einzug:	0
	Linienlänge:	150
	Abstand zwischen den Linien:	50



Startbahn, Landebahn, 15m < Breite ≤ 22m, Gras, Rasen  
(Decker)

Signaturnummer: 34331

**Bild:**



**Darstellungspriorität:** 21  
**Strichstärke:** 150  
**Linienabschluss:** Abgeschnitten  
**Linien Scheitel:** Spitz  
**Linienfarbe:** Wiesengrün – 10 – 0 – 20 – 0

Startbahn, Landebahn, 22m < Breite ≤ 30m, Gras, Rasen  
(Kontur)

Signaturnummer: 34340

**Bild:**




**Darstellungspriorität:** 20  
**Strichstärke:** 270  
**Linienabschluss:** Abgeschnitten  
**Linien Scheitel:** Spitz  
**Linienfarbe:** Grundrissbraun – 60 – 100 – 100 – 0  
**Linienart:** Einzug: 0  
 Linienlänge: 150  
 Abstand zwischen den Linien: 50

Startbahn, Landebahn, 22m < Breite ≤ 30m, Gras, Rasen  
(Decker)

Signaturnummer: 34341

**Bild:**



**Darstellungspriorität:** 21  
**Strichstärke:** 240  
**Linienabschluss:** Abgeschnitten  
**Linien Scheitel:** Spitz

**Linienfarbe:** Wiesengrün – 10 – 0 – 20 – 0

Startbahn, Landebahn, 30m < Breite ≤ 45m, Gras, Rasen  
(Kontur)

Signaturnummer: 34350

**Bild:**




**Darstellungspriorität:** 20  
**Strichstärke:** 400  
**Linienabschluss:** Abgeschnitten  
**Liniensteil:** Spitz  
**Linienfarbe:** Grundrissbraun – 60 – 100 – 100 – 0  
**Linienart:** Einzugs: 0  
 Linienlänge: 150  
 Abstand zwischen den Linien: 50

Startbahn, Landebahn, 30m < Breite ≤ 45m, Gras, Rasen  
(Decker)

Signaturnummer: 34351

**Bild:**



**Darstellungspriorität:** 21  
**Strichstärke:** 370  
**Linienabschluss:** Abgeschnitten  
**Liniensteil:** Spitz  
**Linienfarbe:** Wiesengrün – 10 – 0 – 20 – 0

Startbahn, Landebahn, 45m < Breite ≤ 70m, Gras, Rasen  
(Kontur)


Signaturnummer: 34360


**Bild:**



**Darstellungspriorität:** 20  
**Strichstärke:** 600  
**Linienabschluss:** Abgeschnitten


<b>Liniensteil:</b>	Spitz	
<b>Linienfarbe:</b>	Grundrissbraun – 60 – 100 – 100 – 0	
<b>Linienart:</b>	Einzug:	0
	Linienlänge:	150
	Abstand zwischen den Linien:	50

Startbahn, Landebahn, 45m < Breite ≤ 70m, Gras, Rasen (Decker)		Signaturnummer: 34361
<b>Bild:</b>		
<b>Darstellungspriorität:</b>	21	
<b>Strichstärke:</b>	570	
<b>Linienabschluss:</b>	Abgeschnitten	
<b>Liniensteil:</b>	Spitz	
<b>Linienfarbe:</b>	Wiesengrün – 10 – 0 – 20 – 0	

Startbahn, Landebahn, Breite > 70m, Gras, Rasen (Kontur)		Signaturnummer: 34370
<b>Bild:</b>		
<b>Darstellungspriorität:</b>	20	
<b>Strichstärke:</b>	900	
<b>Linienabschluss:</b>	Abgeschnitten	
<b>Liniensteil:</b>	Spitz	
<b>Linienfarbe:</b>	Grundrissbraun – 60 – 100 – 100 – 0	
<b>Linienart:</b>	Einzug:	0
	Linienlänge:	150
	Abstand zwischen den Linien:	50

Startbahn, Landebahn, Breite > 70m, Gras, Rasen (Decker)	Signaturnummer: 34371
---	-----------------------

**Bild:**




**Darstellungspriorität:** 21  
**Strichstärke:** 870  
**Linienabschluss:** Abgeschnitten  
**Liniensteil:** Spitz  
**Linienfarbe:** Wiesengrün – 10 – 0 – 20 – 0

Schiffsverkehr (Fläche)

Signaturnummer: 34400

**Bild:**




**Darstellungspriorität:** 2  
**Flächenfarbe:** Industriebläugrau – 0 – 0 – 0 – 20

Hafenbecken  
(Überlagerungsfläche)

Signaturnummer: 34410

**Bild:**



**Darstellungspriorität:** 4  
**Flächenfarbe:** Seebau – 25 – 0 – 0 – 0

Hafenbecken  
(Kontur der Überlagerungsfläche)

Signaturnummer: 34411

**Bild:**




**Darstellungspriorität:** 6  
**Flächenfarbe:** Keine Flächenfüllung  
**Randlinie – Breite:** 30

<b>Randlinie – Abschluss:</b>	Abgeschnitten
<b>Randlinie – Scheitel:</b>	Spitz
<b>Randlinie – Farbe:</b>	Grundrissbraun – 60 – 100 – 100 – 0

Hafenbecken  
(Grundfläche) Signaturnummer: 34420

**Bild:**



<b>Darstellungspriorität:</b>	2
<b>Flächenfarbe:</b>	Seebau – 25 – 0 – 0 – 0

Hafenbecken  
(Kontur der Grundfläche) Signaturnummer: 34421

**Bild:**



<b>Darstellungspriorität:</b>	3
<b>Flächenfarbe:</b>	Keine Flächenfüllung
<b>Randlinie – Breite:</b>	30
<b>Randlinie – Abschluss:</b>	Abgeschnitten
<b>Randlinie – Scheitel:</b>	Spitz
<b>Randlinie – Farbe:</b>	Grundrissbraun – 60 – 100 – 100 – 0


Schiffahrtslinie, Fährverkehr (Linie) Signaturnummer: 34500


**Bild:**




<b>Darstellungspriorität:</b>	20
<b>Strichstärke:</b>	15
<b>Linienabschluss:</b>	Abgeschnitten
<b>Linien Scheitel:</b>	Spitz
<b>Linienfarbe:</b>	Bachbau – 100 – 0 – 0 – 0


<b>Linienart:</b>	Einzug:	0
	Linienlänge:	100
	Abstand zwischen den Linien:	50


Schifffahrtslinie, Fährverkehr (Eisenbahnfährverkehr) (Einzelsignatur)		Signaturnummer: 34510
<b>Bild:</b>		
		
<b>Darstellungspriorität:</b>	52	
<b>Bezugspunkt:</b>	0 0	
<b>Flächenposition:</b>	Rechteck -100 -50; -100 50; 100 50; 100 -50	
<b>Flächenfarbe:</b>	Bachblau – 100 – 0 – 0 – 0	


Schifffahrtslinie, Fährverkehr (Autofährverkehr) (Einzelsignatur)		Signaturnummer: 34610
<b>Bild:</b>		
		
<b>Darstellungspriorität:</b>	52	
<b>Bezugspunkt:</b>	0 0	
<b>Flächenposition:</b>	Rechteck -90 -40; -90 40; 90 40; 90 -40	
<b>Flächenfarbe:</b>	Weiß – 0 – 0 – 0 – 0	
<b>Randlinie – Breite:</b>	20	
<b>Randlinie – Abschluss:</b>	Abgeschnitten	
<b>Randlinie – Scheitel:</b>	Spitz	
<b>Randlinie – Farbe:</b>	Bachblau – 100 – 0 – 0 – 0	

Schifffahrtslinie, Fährverkehr (Personenfährverkehr) (Linienfährverkehr) (Einzelsignatur)		Signaturnummer: 34700
<b>Bild:</b>		
		
<b>Darstellungspriorität:</b>	52	





<b>Bezugspunkt:</b>	0 0
<b>Flächenposition:</b>	Oval -90 -40; -90 40; 90 40; 90 -40
<b>Flächenfarbe:</b>	Weiß – 0 – 0 – 0 – 0
<b>Randlinie – Breite:</b>	20
<b>Randlinie – Abschluss:</b>	Rund
<b>Randlinie – Scheitel:</b>	Rund
<b>Randlinie – Farbe:</b>	Bachblau – 100 – 0 – 0 – 0

Bahnverkehr (Fläche)	Signaturnummer: 34800
<b>Bild:</b>	
<b>Darstellungspriorität:</b>	2
<b>Flächenfarbe:</b>	Industrieflächengrau – 0 – 0 – 0 – 20





Bahnhof (Einzelsignatur)	Signaturnummer: 34810
<b>Bild:</b>	
<b>Darstellungspriorität:</b>	52
<b>Bezugspunkt:</b>	0 0
<b>Flächenposition:</b>	Rechteck -122 -72; -122 73; 123 73; 123 -72
<b>Flächenfarbe:</b>	Weiß – 0 – 0 – 0 – 0
<b>Randlinie – Breite:</b>	15
<b>Randlinie – Abschluss:</b>	Abgeschnitten
<b>Randlinie – Scheitel:</b>	Spitz
<b>Randlinie – Farbe:</b>	Schwarz – 0 – 0 – 0 – 100



Haltestelle Haltepunkt (Einzelsignatur)	Signaturnummer: 35200
<b>Bild:</b>	
<b>Darstellungspriorität:</b>	52
<b>Bezugspunkt:</b>	0 0


<b>Flächenposition:</b>	Rechteck -72 -72; -72 73; 73 73; 73 -72
<b>Flächenfarbe:</b>	Weiß – 0 – 0 – 0 – 0
<b>Randlinie – Breite:</b>	15
<b>Randlinie – Abschluss:</b>	Abgeschnitten
<b>Randlinie – Scheitel:</b>	Spitz
<b>Randlinie – Farbe:</b>	Schwarz – 0 – 0 – 0 – 100

S-Bahnstation (Einzelsignatur)		Signaturnummer: 35210
<b>Bild:</b>		
<b>Darstellungspriorität:</b>	52	
<b>Bezugspunkt:</b>	0 0	
<b>Flächenposition:</b>	Arc -125 -125; -125 125; 125 125; 125 -125; style arc	
<b>Flächenfarbe:</b>	Schwarz – 0 – 0 – 0 – 100	
<b>Reihenfolge der Zeichnung:</b>	1	
<b>Symbol_Fläche Bild:</b>		
<b>Flächenposition:</b>	Arc -110 -110; -110 110; 110 110; 110 -110; style arc	
<b>Flächenfarbe:</b>	Weiß – 0 – 0 – 0 – 0	
<b>Reihenfolge der Zeichnung:</b>	2	
<b>Symbol_Fläche Bild:</b>		
<b>Schriftart:</b>	Arial	
<b>Schriftstil:</b>	Normal	
<b>Schriftgrad:</b>	6 pt	
<b>Schriftfarbe:</b>	Schwarz – 0 – 0 – 0 – 100	
<b>Schriftposition:</b>	0 0	
<b>Reihenfolge der Zeichnung:</b>	3	
<b>Symbol_Schrift Bild:</b>		




<b>Bild:</b>		
<b>Darstellungspriorität:</b>	52	
<b>Bezugspunkt:</b>	0 0	
<b>Flächenposition:</b>	Arc -125 -125; -125 125; 125 125; 125 -125; style arc	
<b>Flächenfarbe:</b>	Schwarz – 0 – 0 – 0 – 100	
<b>Reihenfolge der Zeichnung:</b>	1	
<b>Symbol_Fläche Bild:</b>		
<b>Flächenposition:</b>	Arc -110 -110; -110 110; 110 110; 110 -110; style arc	
<b>Flächenfarbe:</b>	Weiß – 0 – 0 – 0 – 0	
<b>Reihenfolge der Zeichnung:</b>	2	
<b>Symbol_Fläche Bild:</b>		
<b>Schriftart:</b>	Arial	
<b>Schriftstil:</b>	Normal	
<b>Schriftgrad:</b>	6 pt	
<b>Schriftfarbe:</b>	Schwarz – 0 – 0 – 0 – 100	
<b>Schriftposition:</b>	0 0	
<b>Reihenfolge der Zeichnung:</b>	3	
<b>Symbol_Schrift Bild:</b>		

Stadt- und Straßenbahnhaltestelle (Einzelsignatur)		Signaturnummer: 35230
<b>Bild:</b>		
		
<b>Darstellungspriorität:</b>	52	
<b>Bezugspunkt:</b>	0 0	
<b>Flächenposition:</b>	Arc -55 -55; -55 55; 55 55; 55 -55; style arc	
<b>Flächenfarbe:</b>	Schwarz – 0 – 0 – 0 – 100	
<b>Reihenfolge der Zeichnung:</b>	1	
<b>Symbol_Fläche Bild:</b>		

**Flächenposition:** Arc -40 -40; -40 40; 40 40; 40 -40; style arc  
**Flächenfarbe:** Weiß – 0 – 0 – 0 – 0  
**Reihenfolge der Zeichnung:** 2  
**Symbol\_Fläche Bild:** 

Platz, Raststätte (Fläche) Signaturnummer: 35300

**Bild:**



**Darstellungspriorität:** 18  
**Flächenfarbe:** Weiß – 0 – 0 – 0 – 0

Platz, Raststätte (Kontur) Signaturnummer: 35301

**Bild:**



**Darstellungspriorität:** 20  
**Flächenfarbe:** Keine Flächenfüllung  
**Randlinie – Breite:** 20  
**Randlinie – Abschluss:** Abgeschnitten  
**Randlinie – Scheitel:** Spitz  
**Randlinie – Farbe:** Grundrissbraun – 60 – 100 – 100 – 0

Grenzübergang (Einzelsignatur) Signaturnummer: 35500

**Bild:**



**Darstellungspriorität:** 52  
**Bezugspunkt:** 0 0

**Flächenposition:** Arc -125 -125; -125 125; 125 125; 125 -125; style arc  
**Flächenfarbe:** Gebäuderot – 0 – 100 – 100 – 0  
**Reihenfolge der Zeichnung:** 1

Symbol\_Fläche Bild:



**Flächenposition:** Arc -85 -85; -85 85; 85 85; 85 -85; style arc

**Flächenfarbe:** Weiß – 0 – 0 – 0 – 0

**Reihenfolge der Zeichnung:** 2

Symbol\_Fläche Bild:



**Linienfarbe:** Gebäuderot – 0 – 100 – 100 – 0

**Strichstärke:** 40

**Linienabschluss:** Abgeschnitten

**Linien Scheitel:** Spitz

**Linienposition:** -105 0; 105 0

**Reihenfolge der Zeichnung:** 3

Symbol\_Linie Bild:



Anleger (Einzelsignatur)

Signaturnummer: 35600

Bild:



**Darstellungspriorität:** 52

**Bezugspunkt:** 0 0

**Linienfarbe:** Schwarz – 0 – 0 – 0 – 100

**Strichstärke:** 30

**Linienabschluss:** Abgeschnitten

**Linien Scheitel:** Spitz

**Linienposition:** 0 0; 165 0

**Reihenfolge der Zeichnung:** 1

Symbol\_Linie Bild:



**Linienfarbe:** Schwarz – 0 – 0 – 0 – 100

**Strichstärke:** 30

**Linienabschluss:** Abgeschnitten

**Linien Scheitel:** Spitz

**Linienposition:** 165 75; 165 -75

**Reihenfolge der Zeichnung:** 2

Symbol\_Linie Bild:



Anleger (Linie)

Signaturnummer: 35610

**Bild:**




**Darstellungspriorität:** 20  
**Strichstärke:** 30  
**Linienabschluss:** Abgeschnitten  
**Linien Scheitel:** Spitz  
**Linienfarbe:** Schwarz – 0 – 0 – 0 – 100

Anleger (Fläche)

Signaturnummer: 35620

**Bild:**



**Darstellungspriorität:** 20  
**Flächenfarbe:** Weiß – 0 – 0 – 0 – 0

Anleger (Kontur)

Signaturnummer: 35621


**Bild:**




**Darstellungspriorität:** 21  
**Flächenfarbe:** Keine Flächenfüllung  
**Randlinie – Breite:** 15  
**Randlinie – Abschluss:** Abgeschnitten  
**Randlinie – Scheitel:** Spitz  
**Randlinie – Farbe:** Grundrissbraun – 60 – 100 – 100 – 0

Tunnel zu  
Straße

Signaturnummer: 35700

Hauptwirtschaftsweg Wirtschaftsweg Bahnstrecke (Linie)		
<b>Bild:</b>		
		
<b>Darstellungspriorität:</b>	20	
<b>Strichstärke:</b>	15	
<b>Linienabschluss:</b>	Abgeschnitten	
<b>Liniensteilheit:</b>	Spitz	
<b>Linienfarbe:</b>	Schwarz – 0 – 0 – 0 – 100	
<b>Linienart:</b>	Einzug:	0
	Linienlänge:	200
	Abstand zwischen den Linien:	50

Tunnel, Unterführung Schutzgalerie (Linie)		Signaturnummer: 35790
<b>Bild:</b>		
		
<b>Darstellungspriorität:</b>	52	
<b>Strichstärke:</b>	30	
<b>Linienabschluss:</b>	Abgeschnitten	
<b>Liniensteilheit:</b>	Spitz	
<b>Linienfarbe:</b>	Schwarz – 0 – 0 – 0 – 100	

Brücke Mehrstöckige Brücke Bogenbrücke Fachwerkbrücke Hängebrücke Pontonbrücke Drehbrücke Hebebrücke Zugbrücke Hochbahn, Hochstraße		Signaturnummer: 35880
--	--	-----------------------

(Kontur)

**Bild:**



**Darstellungspriorität:** 30  
**Strichstärke:** 30  
**Linienabschluss:** Abgeschnitten  
**Linien Scheitel:** Spitz  
**Linienfarbe:** Grundrissbraun – 60 – 100 – 100 – 0

Brücke

Signaturnummer: 35890

Mehrstöckige Brücke

Bogenbrücke

Fachwerkbrücke

Hängebrücke

Pontonbrücke

Drehbrücke


Hebebrücke

Zugbrücke

Hochbahn, Hochstraße

(Fläche)

**Bild:**



**Darstellungspriorität:** 27  
**Flächenfarbe:** Weiß – 0 – 0 – 0 – 0


Steg (Linie)




Signaturnummer: 36000




**Bild:**





**Darstellungspriorität:** 30  
**Strichstärke:** 30  
**Linienabschluss:** Abgeschnitten  
**Linien Scheitel:** Spitz  
**Linienfarbe:** Grundrissbraun – 60 – 100 – 100 – 0



Furt (Linie)		Signaturnummer: 36100
<b>Bild:</b>		
		
<b>Darstellungspriorität:</b>	20	
<b>Strichstärke:</b>	30	
<b>Linienabschluss:</b>	Abgeschnitten	
<b>Liniensteil:</b>	Spitz	
<b>Linienfarbe:</b>	Grundrissbraun – 60 – 100 – 100 – 0	
<b>Linienart:</b>	Einzug:	0
	Linienlänge:	10
	Abstand zwischen den Linien:	50


Leuchtfeuer (Einzelsignatur)		Signaturnummer: 36200
<b>Bild:</b>		
		
<b>Darstellungspriorität:</b>	52	
<b>Bezugspunkt:</b>	0 0	
<b>Flächenposition:</b>	Polygon -40 0; 0 180; 40 0	
<b>Flächenfarbe:</b>	Schwarz – 0 – 0 – 0 – 100	
<b>Reihenfolge der Zeichnung:</b>	1	
<b>Symbol_Fläche Bild:</b>		
<b>Linienfarbe:</b>	Schwarz – 0 – 0 – 0 – 100	
<b>Strichstärke:</b>	15	
<b>Linienabschluss:</b>	Abgeschnitten	
<b>Liniensteil:</b>	Spitz	
<b>Linienposition:</b>	-132 263; -19 209	
<b>Reihenfolge der Zeichnung:</b>	2	
<b>Symbol_Linie Bild:</b>		
<b>Linienfarbe:</b>	Schwarz – 0 – 0 – 0 – 100	
<b>Strichstärke:</b>	15	


<b>Linienabschluss:</b>	Abgeschnitten	
<b>Liniensteil:</b>	Spitz	
<b>Linienposition:</b>	19 191; 132 137	
<b>Reihenfolge der Zeichnung:</b>	3	
<b>Symbol_Linie Bild:</b>		
<b>Linienfarbe:</b>	Schwarz – 0 – 0 – 0 – 100	
<b>Strichstärke:</b>	15	
<b>Linienabschluss:</b>	Abgeschnitten	
<b>Liniensteil:</b>	Spitz	
<b>Linienposition:</b>	19 209; 132 263	
<b>Reihenfolge der Zeichnung:</b>	4	
<b>Symbol_Linie Bild:</b>		
<b>Linienfarbe:</b>	Schwarz – 0 – 0 – 0 – 100	
<b>Strichstärke:</b>	15	
<b>Linienabschluss:</b>	Abgeschnitten	
<b>Liniensteil:</b>	Spitz	
<b>Linienposition:</b>	-132 137; -19 191	
<b>Reihenfolge der Zeichnung:</b>	5	
<b>Symbol_Linie Bild:</b>		


Bake (Einzelsignatur)		Signaturnummer: 36300
<b>Bild:</b>		
<b>Darstellungspriorität:</b>	52	
<b>Bezugspunkt:</b>	0 0	
<b>Flächenposition:</b>	Arc -50 140; -50 240; 50 240; 50 140; style arc	
<b>Flächenfarbe:</b>	Schwarz – 0 – 0 – 0 – 100	
<b>Reihenfolge der Zeichnung:</b>	1	
<b>Symbol_Fläche Bild:</b>		
<b>Linienfarbe:</b>	Schwarz – 0 – 0 – 0 – 100	
<b>Strichstärke:</b>	20	
<b>Linienabschluss:</b>	Abgeschnitten	
<b>Liniensteil:</b>	Spitz	






<b>Linienposition:</b>	0 160; 0 0
<b>Reihenfolge der Zeichnung:</b>	2
<b>Symbol_Linie Bild:</b>	
<b>Linienfarbe:</b>	Schwarz – 0 – 0 – 0 – 100
<b>Strichstärke:</b>	20
<b>Linienabschluss:</b>	Abgeschnitten
<b>Linien Scheitel:</b>	Spitz
<b>Linienposition:</b>	-50 0; 50 0
<b>Reihenfolge der Zeichnung:</b>	3
<b>Symbol_Linie Bild:</b>	

Leitung (Linie)	Signaturnummer: 36400
<b>Bild:</b>	
<b>Darstellungspriorität:</b>	48
<b>Strichstärke:</b>	15
<b>Linienabschluss:</b>	Abgeschnitten
<b>Linien Scheitel:</b>	Spitz
<b>Linienfarbe:</b>	Grundrissbraun – 60 – 100 – 100 – 0

Rohrleitung, Pipeline	Signaturnummer: 36500
Rohrleitung, Pipeline, Aufgeständert	
Förderband, Bandstraße	
Förderband, Bandstraße, Aufgeständert	
(Linie)	
<b>Bild:</b>	
<b>Darstellungspriorität:</b>	48
<b>Strichstärke:</b>	15
<b>Linienabschluss:</b>	Abgeschnitten
<b>Linien Scheitel:</b>	Spitz
<b>Linienfarbe:</b>	Grundrissbraun – 60 – 100 – 100 – 0





Rohrleitung, Pipeline		Signaturnummer: 36501
Rohrleitung, Pipeline, Aufgeständert		
Förderband, Bandstraße		
Förderband, Bandstraße, Aufgeständert		
(Einzelsignatur zur Linienbemusterung)		
<b>Bild:</b>		
		
<b>Darstellungspriorität:</b>	48	
<b>Bezugspunkt:</b>	0 0	
<b>Flächenposition:</b>	Arc -40 -40; -40 40; 40 40; 40 -40; style arc	
<b>Flächenfarbe:</b>	Grundrissbraun – 60 – 100 – 100 – 0	

Funkmast (Einzelsignatur)		Signaturnummer: 36700
<b>Bild:</b>		
		
<b>Darstellungspriorität:</b>	52	
<b>Bezugspunkt:</b>	0 0	
<b>Flächenposition:</b>	Polygon -38 0; 0 166; 38 0	
<b>Flächenfarbe:</b>	Weiß – 0 – 0 – 0 – 0	
<b>Randlinie – Breite:</b>	20	
<b>Randlinie – Abschluss:</b>	Abgeschnitten	
<b>Randlinie – Scheitel:</b>	Spitz	
<b>Randlinie – Farbe:</b>	Schwarz – 0 – 0 – 0 – 100	
<b>Reihenfolge der Zeichnung:</b>	1	
<b>Symbol_Fläche Bild:</b>		
<b>Flächenposition:</b>	Arc -100 148; -100 292; 44 292; 44 148; start 223 end 377 style arc	
<b>Flächenfarbe:</b>	Keine Flächenfüllung	
<b>Randlinie – Breite:</b>	20	
<b>Randlinie – Abschluss:</b>	Abgeschnitten	
<b>Randlinie – Scheitel:</b>	Spitz	
<b>Randlinie – Farbe:</b>	Schwarz – 0 – 0 – 0 – 100	
<b>Reihenfolge der Zeichnung:</b>	2	
<b>Symbol_Fläche Bild:</b>		

<b>Flächenposition:</b>	Arc -44 148; -44 292; 100 292; 100 148; start 23 end 177 style arc
<b>Flächenfarbe:</b>	Keine Flächenfüllung
<b>Randlinie – Breite:</b>	20
<b>Randlinie – Abschluss:</b>	Abgeschnitten
<b>Randlinie – Scheitel:</b>	Spitz
<b>Randlinie – Farbe:</b>	Schwarz – 0 – 0 – 0 – 100
<b>Reihenfolge der Zeichnung:</b>	3
<b>Symbol_Fläche Bild:</b>	
<b>Flächenposition:</b>	Arc -60 175; -60 265; 30 265; 30 175; start 233 end 367 style arc
<b>Flächenfarbe:</b>	Keine Flächenfüllung
<b>Randlinie – Breite:</b>	20
<b>Randlinie – Abschluss:</b>	Abgeschnitten
<b>Randlinie – Scheitel:</b>	Spitz
<b>Randlinie – Farbe:</b>	Schwarz – 0 – 0 – 0 – 100
<b>Reihenfolge der Zeichnung:</b>	4
<b>Symbol_Fläche Bild:</b>	
<b>Flächenposition:</b>	Arc -30 175; -30 265; 60 265; 60 175; start 33 end 167 style arc
<b>Flächenfarbe:</b>	Keine Flächenfüllung
<b>Randlinie – Breite:</b>	20
<b>Randlinie – Abschluss:</b>	Abgeschnitten
<b>Randlinie – Scheitel:</b>	Spitz
<b>Randlinie – Farbe:</b>	Schwarz – 0 – 0 – 0 – 100
<b>Reihenfolge der Zeichnung:</b>	5
<b>Symbol_Fläche Bild:</b>	



Freileitungsmast (Einzelsignatur)		Signaturnummer: 36800
<b>Bild:</b>		
<b>Darstellungspriorität:</b>	52	
<b>Bezugspunkt:</b>	0 0	
<b>Flächenposition:</b>	Rechteck -42 -42; -42 43; 43 43; 43 -42	
<b>Flächenfarbe:</b>	Weiß – 0 – 0 – 0 – 0	
<b>Randlinie – Breite:</b>	15	


<b>Randlinie – Abschluss:</b>	Abgeschnitten
<b>Randlinie – Scheitel:</b>	Spitz
<b>Randlinie – Farbe:</b>	Grundrissbraun – 60 – 100 – 100 – 0

Antenne (Einzelsignatur)		Signaturnummer: 36900
<b>Bild:</b>		
<b>Darstellungspriorität:</b>	52	
<b>Bezugspunkt:</b>	0 0	
<b>Linienfarbe:</b>	Schwarz – 0 – 0 – 0 – 100	
<b>Strichstärke:</b>	20	
<b>Linienabschluss:</b>	Abgeschnitten	
<b>Linien Scheitel:</b>	Spitz	
<b>Linienposition:</b>	0 200; 0 0	
<b>Reihenfolge der Zeichnung:</b>	1	
<b>Symbol_Linie Bild:</b>		
<b>Linienfarbe:</b>	Schwarz – 0 – 0 – 0 – 100	
<b>Strichstärke:</b>	20	
<b>Linienabschluss:</b>	Abgeschnitten	
<b>Linien Scheitel:</b>	Spitz	
<b>Linienposition:</b>	-40 0; 40 0	
<b>Reihenfolge der Zeichnung:</b>	2	
<b>Symbol_Linie Bild:</b>		
<b>Flächenposition:</b>	Arc -67 193; -67 308; 48 308; 48 193; start 233 end 367 style arc	
<b>Flächenfarbe:</b>	Keine Flächenfüllung	
<b>Randlinie – Breite:</b>	15	
<b>Randlinie – Abschluss:</b>	Abgeschnitten	
<b>Randlinie – Scheitel:</b>	Spitz	
<b>Randlinie – Farbe:</b>	Schwarz – 0 – 0 – 0 – 100	
<b>Reihenfolge der Zeichnung:</b>	3	
<b>Symbol_Fläche Bild:</b>		
<b>Flächenposition:</b>	Arc -48 193; -48 308; 67 308; 67 193; start 33 end 167 style arc	
<b>Flächenfarbe:</b>	Keine Flächenfüllung	
<b>Randlinie – Breite:</b>	15	

<b>Randlinie – Abschluss:</b>	Abgeschnitten
<b>Randlinie – Scheitel:</b>	Spitz
<b>Randlinie – Farbe:</b>	Schwarz – 0 – 0 – 0 – 100
<b>Reihenfolge der Zeichnung:</b>	4
<b>Symbol_Fläche Bild:</b>	
<b>Flächenposition:</b>	Arc -40 215; -40 285; 30 285; 30 215; start 233 end 367 style arc
<b>Flächenfarbe:</b>	Keine Flächenfüllung
<b>Randlinie – Breite:</b>	15
<b>Randlinie – Abschluss:</b>	Abgeschnitten
<b>Randlinie – Scheitel:</b>	Spitz
<b>Randlinie – Farbe:</b>	Schwarz – 0 – 0 – 0 – 100
<b>Reihenfolge der Zeichnung:</b>	5
<b>Symbol_Fläche Bild:</b>	
<b>Flächenposition:</b>	Arc -30 215; -30 285; 40 285; 40 215; start 33 end 167 style arc
<b>Flächenfarbe:</b>	Keine Flächenfüllung
<b>Randlinie – Breite:</b>	15
<b>Randlinie – Abschluss:</b>	Abgeschnitten
<b>Randlinie – Scheitel:</b>	Spitz
<b>Randlinie – Farbe:</b>	Schwarz – 0 – 0 – 0 – 100
<b>Reihenfolge der Zeichnung:</b>	6
<b>Symbol_Fläche Bild:</b>	

Radioteleskop (Einzelsignatur)		Signaturnummer: 37000
<b>Bild:</b>		
<b>Darstellungspriorität:</b>	52	
<b>Bezugspunkt:</b>	0 0	
<b>Flächenposition:</b>	Polygon -8 172; 8 164; 40 0; -40 0	
<b>Flächenfarbe:</b>	Schwarz – 0 – 0 – 0 – 100	
<b>Reihenfolge der Zeichnung:</b>	1	
<b>Symbol_Fläche Bild:</b>		

<b>Flächenposition:</b>	Arc -65 119; -65 544; 360 544; 360 119; start 200 end 297 style arc
<b>Flächenfarbe:</b>	Keine Flächenfüllung
<b>Randlinie – Breite:</b>	25
<b>Randlinie – Abschluss:</b>	Abgeschnitten
<b>Randlinie – Scheitel:</b>	Spitz
<b>Randlinie – Farbe:</b>	Schwarz – 0 – 0 – 0 – 100
<b>Reihenfolge der Zeichnung:</b>	2
<b>Symbol_Fläche Bild:</b>	
<b>Linienfarbe:</b>	Schwarz – 0 – 0 – 0 – 100
<b>Strichstärke:</b>	25
<b>Linienabschluss:</b>	Abgeschnitten
<b>Linien Scheitel:</b>	Spitz
<b>Linienposition:</b>	0 170; 52 222
<b>Reihenfolge der Zeichnung:</b>	3
<b>Symbol_Linie Bild:</b>	

Tunnelportal zu Bundesautobahn, getrennte Fahrbahnen, mehr als 4 Fahrstreifen (Einzelsignatur)		Signaturnummer: 37210
<b>Bild:</b>		
<b>Darstellungspriorität:</b>	52	
<b>Bezugspunkt:</b>	0 0	
<b>Linienfarbe:</b>	Schwarz – 0 – 0 – 0 – 100	
<b>Strichstärke:</b>	30	
<b>Linienabschluss:</b>	Abgeschnitten	
<b>Linien Scheitel:</b>	Spitz	
<b>Linienposition:</b>	-50 210; 0 160; 0 -160; -50 -210	

Tunnelportal zu Bundesautobahn, getrennte Fahrbahnen, bis zu 4 Fahrstreifen (Einzelsignatur)		Signaturnummer: 37220
---	--	-----------------------

**Bild:**



**Darstellungspriorität:** 52

**Bezugspunkt:** 0 0

**Linienfarbe:** Schwarz – 0 – 0 – 0 – 100

**Strichstärke:** 30

**Linienabschluss:** Abgeschnitten

**Linien Scheitel:** Spitz

**Linienposition:** -50 170; 0 120; 0 -120; -50 -170

Tunnelportal zu

Signaturnummer: 37230

Bundesstraße, getrennte Fahrbahnen

Landesstraße, Staatsstraße, getrennte Fahrbahnen

Kreisstraße, getrennte Fahrbahnen

Gemeindestraße, getrennte Fahrbahnen

Straße ohne Widmung, getrennte Fahrbahnen

Straße sonstiger Widmung, getrennte Fahrbahnen  
(Einzelsignatur)

**Bild:**



**Darstellungspriorität:** 52

**Bezugspunkt:** 0 0

**Linienfarbe:** Schwarz – 0 – 0 – 0 – 100

**Strichstärke:** 30

**Linienabschluss:** Abgeschnitten

**Linien Scheitel:** Spitz

**Linienposition:** -50 160; 0 110; 0 -110; -50 -160

Tunnelportal zu

Signaturnummer: 37240


Bundesstraße, Breite  $\geq$  6m

(Einzelsignatur)

**Bild:**



<b>Darstellungspriorität:</b>	52
<b>Bezugspunkt:</b>	0 0
<b>Linienfarbe:</b>	Schwarz – 0 – 0 – 0 – 100
<b>Strichstärke:</b>	30
<b>Linienabschluss:</b>	Abgeschnitten
<b>Liniensteilung:</b>	Spitz
<b>Linienposition:</b>	-50 140; 0 90; 0 -90; -50 -140

Tunnelportal zu		Signaturnummer: 37250
Landesstraße, Staatsstraße, Breite $\geq 6\text{m}$		
Kreisstraße, Breite $\geq 6\text{m}$		
Gemeindestraße, Breite $\geq 6\text{m}$		
Straße ohne Widmung, Breite $\geq 6\text{m}$		
Straße sonstiger Widmung, Breite $\geq 6\text{m}$		
(Einzelsignatur)		
<b>Bild:</b>		
<b>Darstellungspriorität:</b>	52	
<b>Bezugspunkt:</b>	0 0	
<b>Linienfarbe:</b>	Schwarz – 0 – 0 – 0 – 100	
<b>Strichstärke:</b>	30	
<b>Linienabschluss:</b>	Abgeschnitten	
<b>Liniensteilung:</b>	Spitz	
<b>Linienposition:</b>	-50 130; 0 80; 0 -80; -50 -130	

Tunnelportal zu		Signaturnummer: 37260
Bundesautobahn		
Bundesstraße, Breite $< 6\text{m}$		
Landesstraße, Staatsstraße, Breite $< 6\text{m}$		
Kreisstraße, Breite $< 6\text{m}$		
Gemeindestraße, Breite $< 6\text{m}$		
Straße ohne Widmung, Breite $< 6\text{m}$		
Straße sonstiger Widmung, Breite $< 6\text{m}$		
(Einzelsignatur)		



**Bild:**



**Darstellungspriorität:** 52

**Bezugspunkt:** 0 0

**Linienfarbe:** Schwarz – 0 – 0 – 0 – 100

**Strichstärke:** 30

**Linienabschluss:** Abgeschnitten

**Linien Scheitel:** Spitz

**Linienposition:** -50 115; 0 65; 0 -65; -50 -115

Tunnelportal zu  
Hauptwirtschaftsweg  
(Einzel signatur)

Signaturnummer: 37270

**Bild:**



**Darstellungspriorität:** 52

**Bezugspunkt:** 0 0

**Linienfarbe:** Schwarz – 0 – 0 – 0 – 100

**Strichstärke:** 30

**Linienabschluss:** Abgeschnitten

**Linien Scheitel:** Spitz

**Linienposition:** -50 95; 0 45; 0 -45; -50 -95

Tunnelportal zu  
Eisenbahn, Normalspur  
Güterverkehr, Normalspur  
S-Bahn, Normalspur  
(Einzel signatur)

Signaturnummer: 37280

**Bild:**



**Darstellungspriorität:** 52

**Bezugspunkt:** 0 0

**Linienfarbe:** Schwarz – 0 – 0 – 0 – 100

<b>Strichstärke:</b>	30
<b>Linienabschluss:</b>	Abgeschnitten
<b>Linien Scheitel:</b>	Spitz
<b>Linienposition:</b>	-50 90; 0 40; 0 -40; -50 -90

Tunnelportal zu

Signaturnummer: 37290

Wirtschaftsweg

Eisenbahn, Schmalspur

Eisenbahn, Schmalspur, außer Betrieb, stillgelegt, verlassen

Eisenbahn, Breitspur

Eisenbahn, Breitspur, außer Betrieb, stillgelegt, verlassen

Güterverkehr, Schmalspur

Güterverkehr, Schmalspur, außer Betrieb, stillgelegt,  
verlassen

Güterverkehr, Breitspur

Güterverkehr, Breitspur, außer Betrieb, stillgelegt, verlassen

S-Bahn, Schmalspur

S-Bahn, Schmalspur, außer Betrieb, stillgelegt, verlassen

S-Bahn, Breitspur

S-Bahn, Breitspur, außer Betrieb, stillgelegt, verlassen

Eisenbahn (ohne Streckennummer)

Güterverkehr (ohne Streckennummer)

S-Bahn (ohne Streckennummer)

Museumsbahn

Museumsbahn, außer Betrieb, stillgelegt, verlassen

Bahn im Freizeitpark

Bahn im Freizeitpark, außer Betrieb, stillgelegt, verlassen

Stadtbahn

Stadtbahn, außer Betrieb, stillgelegt, verlassen

Straßenbahn

Straßenbahn, außer Betrieb, stillgelegt, verlassen

U-Bahn

U-Bahn, außer Betrieb, stillgelegt, verlassen

Seilbahn, Bergbahn

Seilbahn, Bergbahn, außer Betrieb, stillgelegt, verlassen

Zahnradbahn

Zahnradbahn, außer Betrieb, stillgelegt, verlassen

Standseilbahn

Standseilbahn, außer Betrieb, stillgelegt, verlassen

Magnetschwebbahn

Magnetschwebbahn, außer Betrieb, stillgelegt, verlassen

(Einzelsignatur)

**Bild:**



**Darstellungspriorität:** 52

**Bezugspunkt:** 0 0

**Linienfarbe:** Schwarz – 0 – 0 – 0 – 100

**Strichstärke:** 30

**Linienabschluss:** Abgeschnitten

**Liniensteil:** Spitz

**Linienposition:** -50 75; 0 25; 0 -25; -50 -75

Drehbrücke

Signaturnummer: 37700

Hebebrücke

Zugbrücke

(Linie)

**Bild:**



**Darstellungspriorität:** 38

**Strichstärke:** 15

**Linienabschluss:** Abgeschnitten

**Liniensteil:** Spitz

**Linienfarbe:** Schwarz – 0 – 0 – 0 – 100

Drehbrücke

Signaturnummer: 37701

Hebebrücke

Zugbrücke

(Konstruktionslinie für Enden)

**Bild:**




**Darstellungspriorität:** 38


**Strichstärke:** 30


**Linienabschluss:** Abgeschnitten




**Liniensteil:** Spitz


**Linienfarbe:** Schwarz – 0 – 0 – 0 – 100

Hochstraße	Signaturnummer: 37810
Bundesautobahn, getrennte Fahrbahnen, mehr als 4 Fahrstreifen	
(Kontur)	
<b>Bild:</b>	
<b>Darstellungspriorität:</b>	30
<b>Strichstärke:</b>	300
<b>Linienabschluss:</b>	Abgeschnitten
<b>Liniensteil:</b>	Rund
<b>Linienfarbe:</b>	Grundrissbraun – 60 – 100 – 100 – 0


Hochstraße	Signaturnummer: 37811
Bundesautobahn, getrennte Fahrbahnen, mehr als 4 Fahrstreifen	
(Decker)	
<b>Bild:</b>	
<b>Darstellungspriorität:</b>	33
<b>Strichstärke:</b>	220
<b>Linienabschluss:</b>	Abgeschnitten
<b>Liniensteil:</b>	Rund
<b>Linienfarbe:</b>	Straßenorange – 0 – 30 – 100 – 0



Hochstraße	Signaturnummer: 37812
Bundesautobahn, getrennte Fahrbahnen, mehr als 4 Fahrstreifen	
(Einzelsignatur zur Linienbemusterung)	
<b>Bild:</b>	
<b>Darstellungspriorität:</b>	35
<b>Bezugspunkt:</b>	0 0
<b>Flächenposition:</b>	Arc -60 -60; -60 60; 60 60; 60 -60; start 22 end 111 style arc
<b>Flächenfarbe:</b>	Keine Flächenfüllung



<b>Randlinie – Breite:</b>	20
<b>Randlinie – Abschluss:</b>	Abgeschnitten
<b>Randlinie – Scheitel:</b>	Spitz
<b>Randlinie – Farbe:</b>	Grundrissbraun – 60 – 100 – 100 – 0
<b>Reihenfolge der Zeichnung:</b>	1
<b>Symbol_Fläche Bild:</b>	
<b>Flächenposition:</b>	Arc -60 -60; -60 60; 60 60; 60 -60; start 156 end 244 style arc
<b>Flächenfarbe:</b>	Keine Flächenfüllung
<b>Randlinie – Breite:</b>	20
<b>Randlinie – Abschluss:</b>	Abgeschnitten
<b>Randlinie – Scheitel:</b>	Spitz
<b>Randlinie – Farbe:</b>	Grundrissbraun – 60 – 100 – 100 – 0
<b>Reihenfolge der Zeichnung:</b>	2
<b>Symbol_Fläche Bild:</b>	
<b>Flächenposition:</b>	Arc -60 -60; -60 60; 60 60; 60 -60; start 289 end 378 style arc
<b>Flächenfarbe:</b>	Keine Flächenfüllung
<b>Randlinie – Breite:</b>	20
<b>Randlinie – Abschluss:</b>	Abgeschnitten
<b>Randlinie – Scheitel:</b>	Spitz
<b>Randlinie – Farbe:</b>	Grundrissbraun – 60 – 100 – 100 – 0
<b>Reihenfolge der Zeichnung:</b>	3
<b>Symbol_Fläche Bild:</b>	


Hochstraße	Signaturnummer: 37820
Bundesautobahn, getrennte Fahrbahnen, bis zu 4 Fahrstreifen (Kontur)	
<b>Bild:</b>	
<b>Darstellungspriorität:</b>	30
<b>Strichstärke:</b>	220
<b>Linienabschluss:</b>	Abgeschnitten
<b>Linien Scheitel:</b>	Rund


<b>Linienfarbe:</b>	Grundrissbraun – 60 – 100 – 100 – 0
---------------------	-------------------------------------

Hochstraße		Signaturnummer: 37821
Bundesautobahn, getrennte Fahrbahnen, bis zu 4 Fahrstreifen (Decker)		
<b>Bild:</b>		
<b>Darstellungspriorität:</b>	33	
<b>Strichstärke:</b>	140	
<b>Linienabschluss:</b>	Abgeschnitten	
<b>Linien Scheitel:</b>	Rund	
<b>Linienfarbe:</b>	Straßenorange – 0 – 30 – 100 – 0	





Hochstraße		Signaturnummer: 37822
Bundesautobahn, getrennte Fahrbahnen, bis zu 4 Fahrstreifen (Einzelsignatur zur Linienbemusterung)		
<b>Bild:</b>		
<b>Darstellungspriorität:</b>	35	
<b>Bezugspunkt:</b>	0 0	
<b>Flächenposition:</b>	Arc -42 -42; -42 43; 43 43; 43 -42; start 22 end 111 style arc	
<b>Flächenfarbe:</b>	Keine Flächenfüllung	
<b>Randlinie – Breite:</b>	15	
<b>Randlinie – Abschluss:</b>	Abgeschnitten	
<b>Randlinie – Scheitel:</b>	Spitz	
<b>Randlinie – Farbe:</b>	Grundrissbraun – 60 – 100 – 100 – 0	
<b>Reihenfolge der Zeichnung:</b>	1	
<b>Symbol_Fläche Bild:</b>		
<b>Flächenposition:</b>	Arc -42 -42; -42 43; 43 43; 43 -42; start 156 end 244 style arc	
<b>Flächenfarbe:</b>	Keine Flächenfüllung	
<b>Randlinie – Breite:</b>	15	
<b>Randlinie – Abschluss:</b>	Abgeschnitten	
<b>Randlinie – Scheitel:</b>	Spitz	

<b>Randlinie – Farbe:</b>	Grundrissbraun – 60 – 100 – 100 – 0
<b>Reihenfolge der Zeichnung:</b>	2
<b>Symbol_Fläche Bild:</b>	
<b>Flächenposition:</b>	Arc -42 -42; -42 43; 43 43; 43 -42; start 289 end 378 style arc
<b>Flächenfarbe:</b>	Keine Flächenfüllung
<b>Randlinie – Breite:</b>	15
<b>Randlinie – Abschluss:</b>	Abgeschnitten
<b>Randlinie – Scheitel:</b>	Spitz
<b>Randlinie – Farbe:</b>	Grundrissbraun – 60 – 100 – 100 – 0
<b>Reihenfolge der Zeichnung:</b>	3
<b>Symbol_Fläche Bild:</b>	





Hochstraße Bundesstraße, getrennte Fahrbahnen (Kontur)	Signaturnummer: 37830
<b>Bild:</b>	
<b>Darstellungspriorität:</b>	30
<b>Strichstärke:</b>	200
<b>Linienabschluss:</b>	Abgeschnitten
<b>Linien Scheitel:</b>	Rund
<b>Linienfarbe:</b>	Grundrissbraun – 60 – 100 – 100 – 0

Hochstraße Bundesstraße, getrennte Fahrbahnen (Decker)	Signaturnummer: 37831
<b>Bild:</b>	
<b>Darstellungspriorität:</b>	33
<b>Strichstärke:</b>	140
<b>Linienabschluss:</b>	Abgeschnitten
<b>Linien Scheitel:</b>	Rund

<b>Linienfarbe:</b>	Straßenorange – 0 – 30 – 100 – 0
---------------------	----------------------------------

Hochstraße		Signaturnummer: 37832
Bundesstraße, getrennte Fahrbahnen (Einzelsignatur zur Linienbemusterung)		
<b>Bild:</b>		
<b>Darstellungspriorität:</b>	35	
<b>Bezugspunkt:</b>	0 0	
<b>Flächenposition:</b>	Arc -42 -42; -42 43; 43 43; 43 -42; start 22 end 111 style arc	
<b>Flächenfarbe:</b>	Keine Flächenfüllung	
<b>Randlinie – Breite:</b>	15	
<b>Randlinie – Abschluss:</b>	Abgeschnitten	
<b>Randlinie – Scheitel:</b>	Spitz	
<b>Randlinie – Farbe:</b>	Grundrissbraun – 60 – 100 – 100 – 0	
<b>Reihenfolge der Zeichnung:</b>	1	
<b>Symbol_Fläche Bild:</b>		
<b>Flächenposition:</b>	Arc -42 -42; -42 43; 43 43; 43 -42; start 156 end 244 style arc	
<b>Flächenfarbe:</b>	Keine Flächenfüllung	
<b>Randlinie – Breite:</b>	15	
<b>Randlinie – Abschluss:</b>	Abgeschnitten	
<b>Randlinie – Scheitel:</b>	Spitz	
<b>Randlinie – Farbe:</b>	Grundrissbraun – 60 – 100 – 100 – 0	
<b>Reihenfolge der Zeichnung:</b>	2	
<b>Symbol_Fläche Bild:</b>		
<b>Flächenposition:</b>	Arc -42 -42; -42 43; 43 43; 43 -42; start 289 end 378 style arc	
<b>Flächenfarbe:</b>	Keine Flächenfüllung	
<b>Randlinie – Breite:</b>	15	
<b>Randlinie – Abschluss:</b>	Abgeschnitten	
<b>Randlinie – Scheitel:</b>	Spitz	
<b>Randlinie – Farbe:</b>	Grundrissbraun – 60 – 100 – 100 – 0	
<b>Reihenfolge der Zeichnung:</b>	3	
<b>Symbol_Fläche Bild:</b>		



Hochstraße		Signaturnummer: 37840
Bundesstraße, Breite $\geq 6\text{m}$ (Einzelsignatur zur Linienbemusterung)		
<b>Bild:</b>		
<b>Darstellungspriorität:</b>	36	
<b>Bezugspunkt:</b>	0 0	
<b>Flächenposition:</b>	Arc -32 -32; -32 33; 33 33; 33 -32; start 22 end 111 style arc	
<b>Flächenfarbe:</b>	Keine Flächenfüllung	
<b>Randlinie – Breite:</b>	15	
<b>Randlinie – Abschluss:</b>	Abgeschnitten	
<b>Randlinie – Scheitel:</b>	Spitz	
<b>Randlinie – Farbe:</b>	Grundrissbraun – 60 – 100 – 100 – 0	
<b>Reihenfolge der Zeichnung:</b>	1	
<b>Symbol_Fläche Bild:</b>		
<b>Flächenposition:</b>	Arc -32 -32; -32 33; 33 33; 33 -32; start 156 end 244 style arc	
<b>Flächenfarbe:</b>	Keine Flächenfüllung	
<b>Randlinie – Breite:</b>	15	
<b>Randlinie – Abschluss:</b>	Abgeschnitten	
<b>Randlinie – Scheitel:</b>	Spitz	
<b>Randlinie – Farbe:</b>	Grundrissbraun – 60 – 100 – 100 – 0	
<b>Reihenfolge der Zeichnung:</b>	2	
<b>Symbol_Fläche Bild:</b>		
<b>Flächenposition:</b>	Arc -32 -32; -32 33; 33 33; 33 -32; start 289 end 378 style arc	
<b>Flächenfarbe:</b>	Keine Flächenfüllung	
<b>Randlinie – Breite:</b>	15	
<b>Randlinie – Abschluss:</b>	Abgeschnitten	
<b>Randlinie – Scheitel:</b>	Spitz	
<b>Randlinie – Farbe:</b>	Grundrissbraun – 60 – 100 – 100 – 0	
<b>Reihenfolge der Zeichnung:</b>	3	
<b>Symbol_Fläche Bild:</b>		

Landesstraße, Staatsstraße, Breite  $\geq 6\text{m}$   
 Kreisstraße, Breite  $\geq 6\text{m}$   
 Gemeindestraße, Breite  $\geq 6\text{m}$   
 Straße ohne Widmung, Breite  $\geq 6\text{m}$   
 Straße sonstiger Widmung, Breite  $\geq 6\text{m}$   
 (Einzelsignatur zur Linienbemusterung)

**Bild:**


**Darstellungspriorität:** 36

**Bezugspunkt:** 0 0

**Flächenposition:** Arc -27 -27; -27 28; 28 28; 28 -27; start 22 end 111 style arc

**Flächenfarbe:** Keine Flächenfüllung

**Randlinie – Breite:** 15

**Randlinie – Abschluss:** Abgeschnitten

**Randlinie – Scheitel:** Spitz

**Randlinie – Farbe:** Grundrissbraun – 60 – 100 – 100 – 0

**Reihenfolge der Zeichnung:** 1

**Symbol\_Fläche Bild:**



**Flächenposition:** Arc -27 -27; -27 28; 28 28; 28 -27; start 156 end 244 style arc

**Flächenfarbe:** Keine Flächenfüllung

**Randlinie – Breite:** 15

**Randlinie – Abschluss:** Abgeschnitten

**Randlinie – Scheitel:** Spitz

**Randlinie – Farbe:** Grundrissbraun – 60 – 100 – 100 – 0

**Reihenfolge der Zeichnung:** 2

**Symbol\_Fläche Bild:**



**Flächenposition:** Arc -27 -27; -27 28; 28 28; 28 -27; start 289 end 378 style arc

**Flächenfarbe:** Keine Flächenfüllung

**Randlinie – Breite:** 15

**Randlinie – Abschluss:** Abgeschnitten


**Randlinie – Scheitel:** Spitz


**Randlinie – Farbe:** Grundrissbraun – 60 – 100 – 100 – 0


**Reihenfolge der Zeichnung:** 3

**Symbol\_Fläche Bild:**






Hochstraße	Signaturnummer: 37860
Bundesautobahn	
Bundesstraße, Breite < 6m	
Landesstraße, Staatsstraße, Breite < 6m	
Kreisstraße, Breite < 6m	
Gemeindestraße, Breite < 6m	
Straße ohne Widmung, Breite < 6m	
Straße sonstiger Widmung, Breite < 6m	
(Einzelsignatur zur Linienbemusterung)	
<b>Bild:</b>	
<b>Darstellungspriorität:</b>	36
<b>Bezugspunkt:</b>	0 0
<b>Flächenposition:</b>	Arc -25 -25; -25 25; 25 25; 25 -25; style arc
<b>Flächenfarbe:</b>	Grundrissbraun – 60 – 100 – 100 – 0

Hochstraße	Signaturnummer: 37880
Landesstraße, Staatsstraße, getrennte Fahrbahnen	
(Kontur)	
<b>Bild:</b>	
<b>Darstellungspriorität:</b>	30
<b>Strichstärke:</b>	200
<b>Linienabschluss:</b>	Abgeschnitten
<b>Liniensteil:</b>	Rund
<b>Linienfarbe:</b>	Grundrissbraun – 60 – 100 – 100 – 0


Hochstraße	Signaturnummer: 37881
Landesstraße, Staatsstraße, getrennte Fahrbahnen	
(Decker)	
<b>Bild:</b>	
<b>Darstellungspriorität:</b>	32


<b>Strichstärke:</b>	140
<b>Linienabschluss:</b>	Abgeschnitten
<b>Linien Scheitel:</b>	Rund
<b>Linienfarbe:</b>	Straßengelb – 0 – 0 – 100 – 0

Hochstraße		Signaturnummer: 37882
Landesstraße, Staatsstraße, getrennte Fahrbahnen (Einzelsignatur zur Linienbemusterung)		
<b>Bild:</b>		
<b>Darstellungspriorität:</b>	35	
<b>Bezugspunkt:</b>	0 0	
<b>Flächenposition:</b>	Arc -42 -42; -42 43; 43 43; 43 -42; start 22 end 111 style arc	
<b>Flächenfarbe:</b>	Keine Flächenfüllung	
<b>Randlinie – Breite:</b>	15	
<b>Randlinie – Abschluss:</b>	Abgeschnitten	
<b>Randlinie – Scheitel:</b>	Spitz	
<b>Randlinie – Farbe:</b>	Grundrissbraun – 60 – 100 – 100 – 0	
<b>Reihenfolge der Zeichnung:</b>	1	
<b>Symbol_Fläche Bild:</b>		
<b>Flächenposition:</b>	Arc -42 -42; -42 43; 43 43; 43 -42; start 156 end 244 style arc	
<b>Flächenfarbe:</b>	Keine Flächenfüllung	
<b>Randlinie – Breite:</b>	15	
<b>Randlinie – Abschluss:</b>	Abgeschnitten	
<b>Randlinie – Scheitel:</b>	Spitz	
<b>Randlinie – Farbe:</b>	Grundrissbraun – 60 – 100 – 100 – 0	
<b>Reihenfolge der Zeichnung:</b>	2	
<b>Symbol_Fläche Bild:</b>		
<b>Flächenposition:</b>	Arc -42 -42; -42 43; 43 43; 43 -42; start 289 end 378 style arc	
<b>Flächenfarbe:</b>	Keine Flächenfüllung	
<b>Randlinie – Breite:</b>	15	
<b>Randlinie – Abschluss:</b>	Abgeschnitten	
<b>Randlinie – Scheitel:</b>	Spitz	
<b>Randlinie – Farbe:</b>	Grundrissbraun – 60 – 100 – 100 – 0	
<b>Reihenfolge der Zeichnung:</b>	3	

Symbol\_Fläche Bild:



Hochstraße	Signaturnummer: 37890
Kreisstraße, getrennte Fahrbahnen	
Straße ohne Widmung, getrennte Fahrbahnen	
Straße sonstiger Widmung, getrennte Fahrbahnen	
(Kontur)	
<b>Bild:</b>	
<b>Darstellungspriorität:</b>	30
<b>Strichstärke:</b>	200
<b>Linienabschluss:</b>	Abgeschnitten
<b>Liniensteilung:</b>	Rund
<b>Linienfarbe:</b>	Grundrissbraun – 60 – 100 – 100 – 0

Hochstraße	Signaturnummer: 37891
Kreisstraße, getrennte Fahrbahnen	
Straße ohne Widmung, getrennte Fahrbahnen	
Straße sonstiger Widmung, getrennte Fahrbahnen	
(Decker)	
<b>Bild:</b>	
<b>Darstellungspriorität:</b>	31
<b>Strichstärke:</b>	140
<b>Linienabschluss:</b>	Abgeschnitten
<b>Liniensteilung:</b>	Rund
<b>Linienfarbe:</b>	Weiß – 0 – 0 – 0 – 0

Hochstraße	Signaturnummer: 37892
Kreisstraße, getrennte Fahrbahnen	
Straße ohne Widmung, getrennte Fahrbahnen	
Straße sonstiger Widmung, getrennte Fahrbahnen	
(Einzelsignatur zur Linienbemusterung)	

**Bild:**



**Darstellungspriorität:** 35

**Bezugspunkt:** 0 0

**Flächenposition:** Arc -42 -42; -42 43; 43 43; 43 -42; start 22 end 111 style arc

**Flächenfarbe:** Keine Flächenfüllung

**Randlinie – Breite:** 15

**Randlinie – Abschluss:** Abgeschnitten

**Randlinie – Scheitel:** Spitz

**Randlinie – Farbe:** Grundrissbraun – 60 – 100 – 100 – 0

**Reihenfolge der Zeichnung:** 1

**Symbol\_Fläche Bild:**



**Flächenposition:** Arc -42 -42; -42 43; 43 43; 43 -42; start 156 end 244 style arc

**Flächenfarbe:** Keine Flächenfüllung

**Randlinie – Breite:** 15

**Randlinie – Abschluss:** Abgeschnitten

**Randlinie – Scheitel:** Spitz

**Randlinie – Farbe:** Grundrissbraun – 60 – 100 – 100 – 0

**Reihenfolge der Zeichnung:** 2

**Symbol\_Fläche Bild:**



**Flächenposition:** Arc -42 -42; -42 43; 43 43; 43 -42; start 289 end 378 style arc

**Flächenfarbe:** Keine Flächenfüllung

**Randlinie – Breite:** 15

**Randlinie – Abschluss:** Abgeschnitten

**Randlinie – Scheitel:** Spitz

**Randlinie – Farbe:** Grundrissbraun – 60 – 100 – 100 – 0

**Reihenfolge der Zeichnung:** 3

**Symbol\_Fläche Bild:**



Ackerland  
Streuobstacker  
(Fläche)

Signaturnummer: 40100

**Bild:**




**Darstellungspriorität:** 2

**Flächenfarbe:** Ackerocker – 0 – 0 – 10 – 0

Grünland  
Streuobstwiese  
Unland, Vegetationslose Fläche  
Fläche zur Zeit unbestimmbar  
(Fläche)

Signaturnummer: 40200

**Bild:**



**Darstellungspriorität:** 2

**Flächenfarbe:** Wiesengrün – 10 – 0 – 20 – 0

Gartenland  
(Fläche)

Signaturnummer: 40300

**Bild:**



**Darstellungspriorität:** 2

**Flächenfarbe:** Parkgrün – 40 – 0 – 30 – 0

Gartenland  
(Einzelsignatur zur Flächenbemusterung)

Signaturnummer: 40310

**Bild:**






**Darstellungspriorität:** 12


**Bezugspunkt:** 0 0


**Flächenposition:** Arc -20 13; -20 53; 20 53; 20 13; style arc

**Flächenfarbe:** Baumgrün – 100 – 0 – 100 – 0

**Reihenfolge der Zeichnung:** 1

<b>Symbol_Fläche Bild:</b>		
<b>Flächenposition:</b>	Arc 20 -56; 20 -16; 60 -16; 60 -56; style arc	
<b>Flächenfarbe:</b>	Baumgrün – 100 – 0 – 100 – 0	
<b>Reihenfolge der Zeichnung:</b>	2	
<b>Symbol_Fläche Bild:</b>		
<b>Flächenposition:</b>	Arc -60 -56; -60 -16; -20 -16; -20 -56; style arc	
<b>Flächenfarbe:</b>	Baumgrün – 100 – 0 – 100 – 0	
<b>Reihenfolge der Zeichnung:</b>	3	
<b>Symbol_Fläche Bild:</b>		

Obstbaumplantage (Fläche)		Signaturnummer: 40400
<b>Bild:</b>		
		
<b>Darstellungspriorität:</b>	2	
<b>Flächenfarbe:</b>	Ackerocker – 0 – 0 – 10 – 0	

Obstbaumplantage (Einzelsignatur zur Flächenbemusterung)		Signaturnummer: 40410
<b>Bild:</b>		
		
<b>Darstellungspriorität:</b>	12	
<b>Bezugspunkt:</b>	0 0	
<b>Flächenposition:</b>	Arc -32 -32; -32 33; 33 33; 33 -32; style arc	
<b>Flächenfarbe:</b>	Keine Flächenfüllung	
<b>Randlinie – Breite:</b>	15	
<b>Randlinie – Abschluss:</b>	Rund	
<b>Randlinie – Scheitel:</b>	Rund	
<b>Randlinie – Farbe:</b>	Baumgrün – 100 – 0 – 100 – 0	

Landwirtschaft (Streuobstacker)	Signaturnummer: 40430
Landwirtschaft (Streuobstwiese)	



Vegetationsmerkmal (Streuobst)

(Einzelsignatur zur Flächenbemusterung)

**Bild:**



**Darstellungspriorität:** 12

**Bezugspunkt:** 0 0

**Flächenposition:** Arc -20 80; -20 120; 20 120; 20 80; style arc

**Flächenfarbe:** Baumgrün – 100 – 0 – 100 – 0

**Reihenfolge der Zeichnung:** 1

**Symbol\_Fläche Bild:**



**Flächenposition:** Arc 67 -70; 67 -30; 107 -30; 107 -70; style arc

**Flächenfarbe:** Baumgrün – 100 – 0 – 100 – 0

**Reihenfolge der Zeichnung:** 2

**Symbol\_Fläche Bild:**



**Flächenposition:** Arc -107 -70; -107 -30; -67 -30; -67 -70; style arc

**Flächenfarbe:** Baumgrün – 100 – 0 – 100 – 0

**Reihenfolge der Zeichnung:** 3

**Symbol\_Fläche Bild:**



**Flächenposition:** Arc -32 -32; -32 33; 33 33; 33 -32; style arc

**Flächenfarbe:** Keine Flächenfüllung

**Randlinie – Breite:** 15

**Randlinie – Abschluss:** Rund

**Randlinie – Scheitel:** Rund

**Randlinie – Farbe:** Baumgrün – 100 – 0 – 100 – 0

**Reihenfolge der Zeichnung:** 4

**Symbol\_Fläche Bild:**



Heide  
(Fläche)





Signaturnummer: 40500


**Bild:**









**Darstellungspriorität:** 2

<b>Flächenfarbe:</b>	Brachbraun – 5 – 5 – 20 – 0
----------------------	-----------------------------

Heide (Einzelsignatur zur Flächenbemusterung)		Signaturnummer: 40510
<b>Bild:</b>		
		
<b>Darstellungspriorität:</b>	12	
<b>Bezugspunkt:</b>	0 0	
<b>Flächenposition:</b>	Polygon -50 0; -50 13; -52 24; -56 37; -65 54; -72 63; -79 71; -80 73; -78 74; -70 68; -57 58; -42 44; -34 33; -28 21; -25 8; -25 0	
<b>Flächenfarbe:</b>	Baumgrün – 100 – 0 – 100 – 0	
<b>Reihenfolge der Zeichnung:</b>	1	
<b>Symbol_Fläche Bild:</b>		
<b>Flächenposition:</b>	Polygon -13 0; -3 116; -2 119; 0 120; 2 119; 3 116; 13 0	
<b>Flächenfarbe:</b>	Baumgrün – 100 – 0 – 100 – 0	
<b>Reihenfolge der Zeichnung:</b>	2	
<b>Symbol_Fläche Bild:</b>		
<b>Flächenposition:</b>	Polygon 25 0; 25 8; 28 21; 34 33; 42 44; 57 58; 70 68; 78 74; 80 73; 79 71; 72 63; 65 54; 56 37; 52 24; 50 13; 50 0	
<b>Flächenfarbe:</b>	Baumgrün – 100 – 0 – 100 – 0	
<b>Reihenfolge der Zeichnung:</b>	3	
<b>Symbol_Fläche Bild:</b>		

Moor (Fläche)		Signaturnummer: 40600
<b>Bild:</b>		
		
<b>Darstellungspriorität:</b>	2	
<b>Flächenfarbe:</b>	Brachbraun – 5 – 5 – 20 – 0	

Moor (Einzelsignatur zur Flächenbemusterung)	Signaturnummer: 40610
---	-----------------------

<b>Bild:</b>		
<b>Darstellungspriorität:</b>	12	
<b>Bezugspunkt:</b>	0 0	
<b>Flächenposition:</b>	Polygon -71 0; -71 10; -72 20; -75 31; -82 44; -90 54; -89 56; -87 55; -75 46; -64 36; -57 27; -52 17; -50 6; -50 0	
<b>Flächenfarbe:</b>	Baumgrün – 100 – 0 – 100 – 0	
<b>Reihenfolge der Zeichnung:</b>	1	
<b>Symbol_Fläche Bild:</b>		
<b>Flächenposition:</b>	Polygon -40 0; -40 11; -41 26; -44 41; -49 56; -55 70; -60 77; -61 79; -59 80; -52 74; -41 61; -31 48; -25 35; -21 21; -19 10; -19 0	
<b>Flächenfarbe:</b>	Baumgrün – 100 – 0 – 100 – 0	
<b>Reihenfolge der Zeichnung:</b>	2	
<b>Symbol_Fläche Bild:</b>		
<b>Flächenposition:</b>	Polygon -11 0; -3 97; -2 99; 0 100; 2 99; 3 97; 11 0	
<b>Flächenfarbe:</b>	Baumgrün – 100 – 0 – 100 – 0	
<b>Reihenfolge der Zeichnung:</b>	3	
<b>Symbol_Fläche Bild:</b>		
<b>Flächenposition:</b>	Polygon 19 0; 19 10; 21 21; 25 35; 31 48; 41 61; 52 74; 59 80; 61 79; 60 77; 55 70; 49 56; 44 41; 41 26; 40 11; 40 0	
<b>Flächenfarbe:</b>	Baumgrün – 100 – 0 – 100 – 0	
<b>Reihenfolge der Zeichnung:</b>	4	
<b>Symbol_Fläche Bild:</b>		
<b>Flächenposition:</b>	Polygon 50 0; 50 6; 52 17; 57 27; 64 36; 75 46; 87 55; 89 56; 90 54; 82 44; 75 31; 72 20; 71 10; 71 0	
<b>Flächenfarbe:</b>	Baumgrün – 100 – 0 – 100 – 0	
<b>Reihenfolge der Zeichnung:</b>	5	
<b>Symbol_Fläche Bild:</b>		

**Bild:**



**Darstellungspriorität:** 2

**Flächenfarbe:** Brachbraun – 5 – 5 – 20 – 0

Sumpf  
(Einzelsignatur zur Flächenbemusterung)

Signaturnummer: 40710

**Bild:**



**Darstellungspriorität:** 12

**Bezugspunkt:** 0 0

**Linienfarbe:** Bachblau – 100 – 0 – 0 – 0

**Strichstärke:** 15

**Linienabschluss:** Abgeschnitten

**Linien Scheitel:** Spitz

**Linienposition:** -150 0; 150 0

Röhricht, Schilf  
(Einzelsignatur zur Flächenbemusterung)

Signaturnummer: 40800

**Bild:**



**Darstellungspriorität:** 12

**Bezugspunkt:** 0 0

**Linienfarbe:** Baumgrün – 100 – 0 – 100 – 0

**Strichstärke:** 15

**Linienabschluss:** Abgeschnitten

**Linien Scheitel:** Spitz

**Linienposition:** -65 82; -33 114; -20 1

**Reihenfolge der Zeichnung:** 1

**Symbol\_Linie Bild:**



**Linienfarbe:** Baumgrün – 100 – 0 – 100 – 0

**Strichstärke:** 15

**Linienabschluss:** Abgeschnitten

**Linien Scheitel:** Spitz  
**Linien position:** 64 99; 33 148; 20 1  
**Reihenfolge der Zeichnung:** 2  
**Symbol\_Linie Bild:**



Laubholz  
 Nadelholz  
 Laub- und Nadelholz  
 (Fläche)

Signaturnummer: 40900

**Bild:**



**Darstellungspriorität:** 2  
**Flächenfarbe:** Waldgrün – 25 – 0 – 50 – 0

Vegetationsmerkmal (Laubbaum)  
 (Einzelsignatur)

Signaturnummer: 40910

**Bild:**



**Darstellungspriorität:** 52  
**Bezugspunkt:** 0 0

**Flächenposition:** Arc -57 0; -57 115; 58 115; 58 0; style arc  
**Flächenfarbe:** Keine Flächenfüllung  
**Randlinie – Breite:** 15  
**Randlinie – Abschluss:** Rund  
**Randlinie – Scheitel:** Rund  
**Randlinie – Farbe:** Baumgrün – 100 – 0 – 100 – 0  
**Reihenfolge der Zeichnung:** 1  
**Symbol\_Fläche Bild:**



**Linienfarbe:** Baumgrün – 100 – 0 – 100 – 0  
**Strichstärke:** 15  
**Linienabschluss:** Rund  
**Linien Scheitel:** Rund  
**Linien position:** 0 0; 93 0

**Reihenfolge der Zeichnung:** 2

**Symbol\_Linie Bild:**



Wald (Laubholz) Vegetationsmerkmal (Baumbestand, Laubholz) (Einzelsignatur zur Flächenbemusterung)	Signaturnummer: 40911
--	-----------------------

**Bild:**



**Darstellungspriorität:** 12

**Bezugspunkt:** 0 0

**Flächenposition:** Arc -57 0; -57 115; 58 115; 58 0; style arc

**Flächenfarbe:** Keine Flächenfüllung

**Randlinie – Breite:** 15

**Randlinie – Abschluss:** Rund

**Randlinie – Scheitel:** Rund

**Randlinie – Farbe:** Baumgrün – 100 – 0 – 100 – 0

**Reihenfolge der Zeichnung:** 1

**Symbol\_Fläche Bild:**



**Linienfarbe:** Baumgrün – 100 – 0 – 100 – 0

**Strichstärke:** 15

**Linienabschluss:** Rund

**Linien Scheitel:** Rund

**Linienposition:** 0 0; 93 0

**Reihenfolge der Zeichnung:** 2

**Symbol\_Linie Bild:**



Vegetationsmerkmal (Nadelbaum) (Einzelsignatur)	Signaturnummer: 41000
--	-----------------------



**Bild:**






**Darstellungspriorität:** 52





**Bezugspunkt:** 0 0

**Flächenposition:** Polygon -41 0; 0 146; 41 0


<b>Flächenfarbe:</b>	Keine Flächenfüllung
<b>Randlinie – Breite:</b>	15
<b>Randlinie – Abschluss:</b>	Rund
<b>Randlinie – Scheitel:</b>	Abgeschrägt
<b>Randlinie – Farbe:</b>	Baumgrün – 100 – 0 – 100 – 0
<b>Reihenfolge der Zeichnung:</b>	1
<b>Symbol_Fläche Bild:</b>	
<b>Linienfarbe:</b>	Baumgrün – 100 – 0 – 100 – 0
<b>Strichstärke:</b>	15
<b>Linienabschluss:</b>	Rund
<b>Linien Scheitel:</b>	Rund
<b>Linienposition:</b>	0 0; 93 0
<b>Reihenfolge der Zeichnung:</b>	2
<b>Symbol_Linie Bild:</b>	


Wald (Nadelholz)		Signaturnummer: 41001
Vegetationsmerkmal (Baumbestand, Nadelholz) (Einzelsignatur zur Flächenbemusterung)		
<b>Bild:</b>		
<b>Darstellungspriorität:</b>	12	
<b>Bezugspunkt:</b>	0 0	
<b>Flächenposition:</b>	Polygon -41 0; 0 146; 41 0	
<b>Flächenfarbe:</b>	Keine Flächenfüllung	
<b>Randlinie – Breite:</b>	15	
<b>Randlinie – Abschluss:</b>	Rund	
<b>Randlinie – Scheitel:</b>	Abgeschrägt	
<b>Randlinie – Farbe:</b>	Baumgrün – 100 – 0 – 100 – 0	
<b>Reihenfolge der Zeichnung:</b>	1	
<b>Symbol_Fläche Bild:</b>		
<b>Linienfarbe:</b>	Baumgrün – 100 – 0 – 100 – 0	
<b>Strichstärke:</b>	15	
<b>Linienabschluss:</b>	Rund	
<b>Linien Scheitel:</b>	Rund	


<b>Linienposition:</b>	0 0; 93 0
<b>Reihenfolge der Zeichnung:</b>	2
<b>Symbol_Linie Bild:</b>	


Wald (Laub- und Nadelholz) (Einzelsignatur zur Flächenbemusterung)		Signaturnummer: 41101
<b>Bild:</b>		
<b>Darstellungspriorität:</b>	12	
<b>Bezugspunkt:</b>	0 0	
<b>Flächenposition:</b>	Polygon -120 -74; -79 72; -38 -74	
<b>Flächenfarbe:</b>	Keine Flächenfüllung	
<b>Randlinie – Breite:</b>	15	
<b>Randlinie – Abschluss:</b>	Rund	
<b>Randlinie – Scheitel:</b>	Abgeschrägt	
<b>Randlinie – Farbe:</b>	Baumgrün – 100 – 0 – 100 – 0	
<b>Reihenfolge der Zeichnung:</b>	1	
<b>Symbol_Linie Bild:</b>		
<b>Linienfarbe:</b>	Baumgrün – 100 – 0 – 100 – 0	
<b>Strichstärke:</b>	15	
<b>Linienabschluss:</b>	Rund	
<b>Linien Scheitel:</b>	Rund	
<b>Linienposition:</b>	-79 -74; 14 -74	
<b>Reihenfolge der Zeichnung:</b>	2	
<b>Symbol_Linie Bild:</b>		
<b>Flächenposition:</b>	Arc 0 35; 0 150; 115 150; 115 35; style arc	
<b>Flächenfarbe:</b>	Keine Flächenfüllung	
<b>Randlinie – Breite:</b>	15	
<b>Randlinie – Abschluss:</b>	Rund	
<b>Randlinie – Scheitel:</b>	Rund	
<b>Randlinie – Farbe:</b>	Baumgrün – 100 – 0 – 100 – 0	
<b>Reihenfolge der Zeichnung:</b>	3	
<b>Symbol_Fläche Bild:</b>		






<b>Linienfarbe:</b>	Baumgrün – 100 – 0 – 100 – 0
<b>Strichstärke:</b>	15
<b>Linienabschluss:</b>	Rund
<b>Linien Scheitel:</b>	Rund
<b>Linienposition:</b>	57 35; 150 35
<b>Reihenfolge der Zeichnung:</b>	4
<b>Symbol_Linie Bild:</b>	

Gehölz (Fläche)	Signaturnummer: 41200
<b>Bild:</b>	
<b>Darstellungspriorität:</b>	2
<b>Flächenfarbe:</b>	Waldgrün – 25 – 0 – 50 – 0

Vegetationsmerkmal (Gebüsch) (Einzelsignatur zur Flächenbemusterung)	Signaturnummer: 41210
<b>Bild:</b>	
<b>Darstellungspriorität:</b>	12
<b>Bezugspunkt:</b>	0 0
<b>Flächenposition:</b>	Arc -44 -3; -44 85; 44 85; 44 -3; start 228 end 172 style arc
<b>Flächenfarbe:</b>	Keine Flächenfüllung
<b>Randlinie – Breite:</b>	15
<b>Randlinie – Abschluss:</b>	Rund
<b>Randlinie – Scheitel:</b>	Rund
<b>Randlinie – Farbe:</b>	Baumgrün – 100 – 0 – 100 – 0

Gehölz (Nadelholz) (Einzelsignatur)	Signaturnummer: 41300
<b>Bild:</b>	
<b>Darstellungspriorität:</b>	52

<b>Bezugspunkt:</b>	0 0
<b>Linienfarbe:</b>	Baumgrün – 100 – 0 – 100 – 0
<b>Strichstärke:</b>	15
<b>Linienabschluss:</b>	Rund
<b>Liniensteilung:</b>	Abgeschrägt
<b>Linienposition:</b>	-33 0; 0 132; 33 0

Landwirtschaft (Baumschule)		Signaturnummer: 41401
Gehölz		
Vegetationsmerkmal (Baumbestand, Laub- und Nadelholz)		
Vegetationsmerkmal (Gehölz)		
(Einzelsignatur zur Flächenbemusterung)		
<b>Bild:</b>		
<b>Darstellungspriorität:</b>	12	
<b>Bezugspunkt:</b>	0 0	
<b>Linienfarbe:</b>	Baumgrün – 100 – 0 – 100 – 0	
<b>Strichstärke:</b>	15	
<b>Linienabschluss:</b>	Rund	
<b>Liniensteilung:</b>	Abgeschrägt	
<b>Linienposition:</b>	-66 -90; -33 42; 0 -90	
<b>Reihenfolge der Zeichnung:</b>	1	
<b>Symbol_Linie Bild:</b>		
<b>Flächenposition:</b>	Arc 45 -12; 45 76; 133 76; 133 -12; start 228 end 172 style arc	
<b>Flächenfarbe:</b>	Keine Flächenfüllung	
<b>Randlinie – Breite:</b>	15	
<b>Randlinie – Abschluss:</b>	Rund	
<b>Randlinie – Scheitel:</b>	Rund	
<b>Randlinie – Farbe:</b>	Baumgrün – 100 – 0 – 100 – 0	
<b>Reihenfolge der Zeichnung:</b>	2	
<b>Symbol_Linie Bild:</b>		

Landwirtschaft (Hopfen, Baumschule, Weingarten)	Signaturnummer: 41500
(Fläche)	

**Bild:**



**Darstellungspriorität:** 2

**Flächenfarbe:** Ackerocker – 0 – 0 – 10 – 0

Landwirtschaft (Hopfen)

Signaturnummer: 41510

(Einzelsignatur zur Flächenbemusterung)

**Bild:**



**Darstellungspriorität:** 12

**Bezugspunkt:** 0 0

**Linienfarbe:** Baumgrün – 100 – 0 – 100 – 0

**Strichstärke:** 15

**Linienabschluss:** Rund

**Linien Scheitel:** Rund

**Linienposition:** -37 -37; 37 37

**Reihenfolge der Zeichnung:** 1

**Symbol\_Linie Bild:**



**Linienfarbe:** Baumgrün – 100 – 0 – 100 – 0

**Strichstärke:** 15

**Linienabschluss:** Rund

**Linien Scheitel:** Rund

**Linienposition:** 37 -37; -37 37

**Reihenfolge der Zeichnung:** 2

**Symbol\_Linie Bild:**



Landwirtschaft (Weingarten)

Signaturnummer: 41600

(Einzelsignatur zur Flächenbemusterung)


**Bild:**





**Darstellungspriorität:** 12

**Bezugspunkt:** 0 0

<b>Linienfarbe:</b>	Baumgrün – 100 – 0 – 100 – 0
<b>Strichstärke:</b>	15
<b>Linienabschluss:</b>	Rund
<b>Linien Scheitel:</b>	Rund
<b>Linienposition:</b>	0 0; 0 86

Unland und Vegetationslose Fläche (Sukzessionsfläche) (Fläche)		Signaturnummer: 41700
<b>Bild:</b>		
<b>Darstellungspriorität:</b>	2	
<b>Flächenfarbe:</b>	Brachbraun – 5 – 5 – 20 – 0	

Unland und Vegetationslose Fläche (Vegetationslose Fläche) (Fläche)		Signaturnummer: 41800
<b>Bild:</b>		
<b>Darstellungspriorität:</b>	2	
<b>Flächenfarbe:</b>	Weiß – 0 – 0 – 0 – 0	

Felsen, Felsblock, Felsnadel (Einzelsignatur)		Signaturnummer: 41810
<b>Bild:</b>		
<b>Darstellungspriorität:</b>	52	
<b>Bezugspunkt:</b>	0 0	
<b>Flächenposition:</b>	Polygon -60 0; 0 160; 60 0	
<b>Flächenfarbe:</b>	Schwarz – 0 – 0 – 0 – 100	

Unland und Vegetationslose Fläche (Vegetationslose Fläche) Unland und Vegetationslose Fläche (Fels) Felsen, Felsblock, Felsnadel		Signaturnummer: 41820
--	--	-----------------------

(Einzelsignatur zur Linien- und Flächenbemusterung)

**Bild:**



**Darstellungspriorität:** 12

**Bezugspunkt:** 0 0

**Linienfarbe:** Schwarz – 0 – 0 – 0 – 100

**Strichstärke:** 10

**Linienabschluss:** Rund

**Linien Scheitel:** Spitz

**Linienposition:** -52 -4; -11 -19; 47 -4

**Reihenfolge der Zeichnung:** 1

**Symbol\_Linie Bild**



**Linienfarbe:** Schwarz – 0 – 0 – 0 – 100

**Strichstärke:** 10

**Linienabschluss:** Rund

**Linien Scheitel:** Spitz

**Linienposition:** -21 -90; -11 -19

**Reihenfolge der Zeichnung:** 2

**Symbol\_Linie Bild**



**Flächenposition:** Polygon 34 -140; 44 0; 54 0; 64 -140

**Flächenfarbe:** Schwarz – 0 – 0 – 0 – 100

**Reihenfolge der Zeichnung:** 3

**Symbol\_Fläche Bild:**



**Linienfarbe:** Schwarz – 0 – 0 – 0 – 100

**Strichstärke:** 10

**Linienabschluss:** Rund

**Linien Scheitel:** Spitz

**Linienposition:** 3 -50; 49 -39

**Reihenfolge der Zeichnung:** 4



**Symbol\_Linie Bild**









**Linienfarbe:** Schwarz – 0 – 0 – 0 – 100






**Strichstärke:** 10

**Linienabschluss:** Rund



<b>Linien Scheitel:</b>	Spitz
<b>Linien position:</b>	5 -85; 49 -74
<b>Reihenfolge der Zeichnung:</b>	5
<b>Symbol_Linie Bild</b>	
<b>Linienfarbe:</b>	Schwarz – 0 – 0 – 0 – 100
<b>Strichstärke:</b>	10
<b>Linienabschluss:</b>	Rund
<b>Linien Scheitel:</b>	Spitz
<b>Linien position:</b>	7 -119; 49 -109
<b>Reihenfolge der Zeichnung:</b>	6
<b>Symbol_Linie Bild</b>	

Unland und Vegetationslose Fläche (Vegetationslose Fläche)		Signaturnummer: 41900
Unland und Vegetationslose Fläche (Steine, Schotter)		
Unland und Vegetationslose Fläche (Geröll)		
(Einzelsignatur zur Flächenbemusterung)		
<b>Bild:</b>		
<b>Darstellungspriorität:</b>	12	
<b>Bezugspunkt:</b>	0 0	
<b>Flächenposition:</b>	Polygon 0 0; 25 31; 46 10; 29 -8	
<b>Flächenfarbe:</b>	Keine Flächenfüllung	
<b>Randlinie – Breite:</b>	15	
<b>Randlinie – Abschluss:</b>	Abgeschnitten	
<b>Randlinie – Scheitel:</b>	Spitz	
<b>Randlinie – Farbe:</b>	Schwarz – 0 – 0 – 0 – 100	
<b>Reihenfolge der Zeichnung:</b>	1	
<b>Symbol_Fläche Bild:</b>		
<b>Flächenposition:</b>	Polygon 98 4; 138 37; 191 32; 165 -34	
<b>Flächenfarbe:</b>	Keine Flächenfüllung	
<b>Randlinie – Breite:</b>	15	
<b>Randlinie – Abschluss:</b>	Abgeschnitten	
<b>Randlinie – Scheitel:</b>	Spitz	
<b>Randlinie – Farbe:</b>	Schwarz – 0 – 0 – 0 – 100	

<b>Reihenfolge der Zeichnung:</b>	2	
<b>Symbol_Fläche Bild:</b>		
<b>Flächenposition:</b>	Polygon 163 87; 192 98; 194 124; 164 128	
<b>Flächenfarbe:</b>	Keine Flächenfüllung	
<b>Randlinie – Breite:</b>	15	
<b>Randlinie – Abschluss:</b>	Abgeschnitten	
<b>Randlinie – Scheitel:</b>	Spitz	
<b>Randlinie – Farbe:</b>	Schwarz – 0 – 0 – 0 – 100	
<b>Reihenfolge der Zeichnung:</b>	3	
<b>Symbol_Fläche Bild:</b>		
<b>Flächenposition:</b>	Polygon 78 56; 56 77; 73 96; 103 88	
<b>Flächenfarbe:</b>	Keine Flächenfüllung	
<b>Randlinie – Breite:</b>	15	
<b>Randlinie – Abschluss:</b>	Abgeschnitten	
<b>Randlinie – Scheitel:</b>	Spitz	
<b>Randlinie – Farbe:</b>	Schwarz – 0 – 0 – 0 – 100	
<b>Reihenfolge der Zeichnung:</b>	4	
<b>Symbol_Fläche Bild:</b>		
<b>Flächenposition:</b>	Polygon -36 56; -66 64; -48 96; -19 75	
<b>Flächenfarbe:</b>	Keine Flächenfüllung	
<b>Randlinie – Breite:</b>	15	
<b>Randlinie – Abschluss:</b>	Abgeschnitten	
<b>Randlinie – Scheitel:</b>	Spitz	
<b>Randlinie – Farbe:</b>	Schwarz – 0 – 0 – 0 – 100	
<b>Reihenfolge der Zeichnung:</b>	5	
<b>Symbol_Fläche Bild:</b>		
<b>Flächenposition:</b>	Polygon -156 38; -192 58; -169 117; -148 112	
<b>Flächenfarbe:</b>	Keine Flächenfüllung	
<b>Randlinie – Breite:</b>	15	
<b>Randlinie – Abschluss:</b>	Abgeschnitten	
<b>Randlinie – Scheitel:</b>	Spitz	
<b>Randlinie – Farbe:</b>	Schwarz – 0 – 0 – 0 – 100	
<b>Reihenfolge der Zeichnung:</b>	6	

<b>Symbol_Fläche Bild:</b>	
<b>Flächenposition:</b>	Polygon -153 -16; -136 -27; -150 -61; -177 -62
<b>Flächenfarbe:</b>	Keine Flächenfüllung
<b>Randlinie – Breite:</b>	15
<b>Randlinie – Abschluss:</b>	Abgeschnitten
<b>Randlinie – Scheitel:</b>	Spitz
<b>Randlinie – Farbe:</b>	Schwarz – 0 – 0 – 0 – 100
<b>Reihenfolge der Zeichnung:</b>	7
<b>Symbol_Fläche Bild:</b>	
<b>Flächenposition:</b>	Polygon -223 -82; -189 -96; -188 -123; -234 -100
<b>Flächenfarbe:</b>	Keine Flächenfüllung
<b>Randlinie – Breite:</b>	15
<b>Randlinie – Abschluss:</b>	Abgeschnitten
<b>Randlinie – Scheitel:</b>	Spitz
<b>Randlinie – Farbe:</b>	Schwarz – 0 – 0 – 0 – 100
<b>Reihenfolge der Zeichnung:</b>	8
<b>Symbol_Fläche Bild:</b>	
<b>Flächenposition:</b>	Polygon -71 -46; -30 -43; -31 -73; -56 -74
<b>Flächenfarbe:</b>	Keine Flächenfüllung
<b>Randlinie – Breite:</b>	15
<b>Randlinie – Abschluss:</b>	Abgeschnitten
<b>Randlinie – Scheitel:</b>	Spitz
<b>Randlinie – Farbe:</b>	Schwarz – 0 – 0 – 0 – 100
<b>Reihenfolge der Zeichnung:</b>	9
<b>Symbol_Fläche Bild:</b>	
<b>Flächenposition:</b>	Polygon 0 -93; 29 -101; 4 -133; -17 -112
<b>Flächenfarbe:</b>	Keine Flächenfüllung
<b>Randlinie – Breite:</b>	15
<b>Randlinie – Abschluss:</b>	Abgeschnitten
<b>Randlinie – Scheitel:</b>	Spitz
<b>Randlinie – Farbe:</b>	Schwarz – 0 – 0 – 0 – 100
<b>Reihenfolge der Zeichnung:</b>	10
<b>Symbol_Fläche Bild:</b>	



<b>Flächenposition:</b>	Polygon 68 -94; 85 -75; 115 -83; 90 -115
<b>Flächenfarbe:</b>	Keine Flächenfüllung
<b>Randlinie – Breite:</b>	15
<b>Randlinie – Abschluss:</b>	Abgeschnitten
<b>Randlinie – Scheitel:</b>	Spitz
<b>Randlinie – Farbe:</b>	Schwarz – 0 – 0 – 0 – 100
<b>Reihenfolge der Zeichnung:</b>	11
<b>Symbol_Fläche Bild:</b>	
<b>Flächenposition:</b>	Polygon 189 -78; 218 -81; 216 -107; 180 -118
<b>Flächenfarbe:</b>	Keine Flächenfüllung
<b>Randlinie – Breite:</b>	15
<b>Randlinie – Abschluss:</b>	Abgeschnitten
<b>Randlinie – Scheitel:</b>	Spitz
<b>Randlinie – Farbe:</b>	Schwarz – 0 – 0 – 0 – 100
<b>Reihenfolge der Zeichnung:</b>	12
<b>Symbol_Fläche Bild:</b>	

Unland und Vegetationslose Fläche (Sand)  
Gewässermerkmal (Sandbank)  
(Einzelsignatur zur Flächenbemusterung)

Signaturnummer: 42000

**Bild:**



**Darstellungspriorität:** 12

**Bezugspunkt:** 0 0

**Flächenposition:** Arc 12 35; 12 55; 32 55; 32 35; style arc

**Flächenfarbe:** Grundrissbraun – 60 – 100 – 100 – 0

**Reihenfolge der Zeichnung:** 1

**Symbol\_Fläche Bild:**



**Flächenposition:** Arc 32 117; 32 137; 52 137; 52 117; style arc








**Flächenfarbe:** Grundrissbraun – 60 – 100 – 100 – 0

**Reihenfolge der Zeichnung:** 2

**Symbol\_Fläche Bild:**




**Flächenposition:** Arc 125 11; 125 31; 145 31; 145 11; style arc

<b>Flächenfarbe:</b>	Grundrissbraun – 60 – 100 – 100 – 0
<b>Reihenfolge der Zeichnung:</b>	3
<b>Symbol_Fläche Bild:</b>	
<b>Flächenposition:</b>	Arc 186 -11; 186 9; 206 9; 206 -11; style arc
<b>Flächenfarbe:</b>	Grundrissbraun – 60 – 100 – 100 – 0
<b>Reihenfolge der Zeichnung:</b>	4
<b>Symbol_Fläche Bild:</b>	
<b>Flächenposition:</b>	Arc 96 56; 96 86; 126 86; 126 56; style arc
<b>Flächenfarbe:</b>	Grundrissbraun – 60 – 100 – 100 – 0
<b>Reihenfolge der Zeichnung:</b>	5
<b>Symbol_Fläche Bild:</b>	
<b>Flächenposition:</b>	Arc 172 65; 172 105; 212 105; 212 65; style arc
<b>Flächenfarbe:</b>	Grundrissbraun – 60 – 100 – 100 – 0
<b>Reihenfolge der Zeichnung:</b>	6
<b>Symbol_Fläche Bild:</b>	
<b>Flächenposition:</b>	Arc 150 -73; 150 -53; 170 -53; 170 -73; style arc
<b>Flächenfarbe:</b>	Grundrissbraun – 60 – 100 – 100 – 0
<b>Reihenfolge der Zeichnung:</b>	7
<b>Symbol_Fläche Bild:</b>	
<b>Flächenposition:</b>	Arc 135 -119; 135 -99; 155 -99; 155 -119; style arc
<b>Flächenfarbe:</b>	Grundrissbraun – 60 – 100 – 100 – 0
<b>Reihenfolge der Zeichnung:</b>	8
<b>Symbol_Fläche Bild:</b>	
<b>Flächenposition:</b>	Arc 40 -107; 40 -87; 60 -87; 60 -107; style arc
<b>Flächenfarbe:</b>	Grundrissbraun – 60 – 100 – 100 – 0
<b>Reihenfolge der Zeichnung:</b>	9
<b>Symbol_Fläche Bild:</b>	
<b>Flächenposition:</b>	Arc 62 -63; 62 -23; 102 -23; 102 -63; style arc
<b>Flächenfarbe:</b>	Grundrissbraun – 60 – 100 – 100 – 0
<b>Reihenfolge der Zeichnung:</b>	10

<b>Symbol_Fläche Bild:</b>	.
<b>Flächenposition:</b>	Arc 175 -160; 175 -120; 215 -120; 215 -160; style arc
<b>Flächenfarbe:</b>	Grundrissbraun – 60 – 100 – 100 – 0
<b>Reihenfolge der Zeichnung:</b>	11
<b>Symbol_Fläche Bild:</b>	.
<b>Flächenposition:</b>	Arc -13 -72; -13 -42; 17 -42; 17 -72; style arc
<b>Flächenfarbe:</b>	Grundrissbraun – 60 – 100 – 100 – 0
<b>Reihenfolge der Zeichnung:</b>	12
<b>Symbol_Fläche Bild:</b>	.
<b>Flächenposition:</b>	Arc -80 -77; -80 -57; -60 -57; -60 -77; style arc
<b>Flächenfarbe:</b>	Grundrissbraun – 60 – 100 – 100 – 0
<b>Reihenfolge der Zeichnung:</b>	13
<b>Symbol_Fläche Bild:</b>	.
<b>Flächenposition:</b>	Arc -147 -105; -147 -85; -127 -85; -127 -105; style arc
<b>Flächenfarbe:</b>	Grundrissbraun – 60 – 100 – 100 – 0
<b>Reihenfolge der Zeichnung:</b>	14
<b>Symbol_Fläche Bild:</b>	.
<b>Flächenposition:</b>	Arc -228 -105; -228 -85; -208 -85; -208 -105; style arc
<b>Flächenfarbe:</b>	Grundrissbraun – 60 – 100 – 100 – 0
<b>Reihenfolge der Zeichnung:</b>	15
<b>Symbol_Fläche Bild:</b>	.
<b>Flächenposition:</b>	Arc -190 -63; -190 -23; -150 -23; -150 -63; style arc
<b>Flächenfarbe:</b>	Grundrissbraun – 60 – 100 – 100 – 0
<b>Reihenfolge der Zeichnung:</b>	16
<b>Symbol_Fläche Bild:</b>	.
<b>Flächenposition:</b>	Arc -88 -160; -88 -120; -48 -120; -48 -160; style arc
<b>Flächenfarbe:</b>	Grundrissbraun – 60 – 100 – 100 – 0
<b>Reihenfolge der Zeichnung:</b>	17
<b>Symbol_Fläche Bild:</b>	.
<b>Flächenposition:</b>	Arc -76 -10; -76 10; -56 10; -56 -10; style arc

<b>Flächenfarbe:</b>	Grundrissbraun – 60 – 100 – 100 – 0
<b>Reihenfolge der Zeichnung:</b>	18
<b>Symbol_Fläche Bild:</b>	.
<b>Flächenposition:</b>	Arc -134 20; -134 40; -114 40; -114 20; style arc
<b>Flächenfarbe:</b>	Grundrissbraun – 60 – 100 – 100 – 0
<b>Reihenfolge der Zeichnung:</b>	19
<b>Symbol_Fläche Bild:</b>	.
<b>Flächenposition:</b>	Arc -228 26; -228 46; -208 46; -208 26; style arc
<b>Flächenfarbe:</b>	Grundrissbraun – 60 – 100 – 100 – 0
<b>Reihenfolge der Zeichnung:</b>	20
<b>Symbol_Fläche Bild:</b>	.
<b>Flächenposition:</b>	Arc -231 122; -231 142; -211 142 -211 122; style arc
<b>Flächenfarbe:</b>	Grundrissbraun – 60 – 100 – 100 – 0
<b>Reihenfolge der Zeichnung:</b>	21
<b>Symbol_Fläche Bild:</b>	.
<b>Flächenposition:</b>	Arc -169 60; -169 90; -139 90; -139 60; style arc
<b>Flächenfarbe:</b>	Grundrissbraun – 60 – 100 – 100 – 0
<b>Reihenfolge der Zeichnung:</b>	22
<b>Symbol_Fläche Bild:</b>	.
<b>Flächenposition:</b>	Arc -90 68; -90 108; -50 108; -50 68; style arc
<b>Flächenfarbe:</b>	Grundrissbraun – 60 – 100 – 100 – 0
<b>Reihenfolge der Zeichnung:</b>	23
<b>Symbol_Fläche Bild:</b>	.

Unland und Vegetationslose Fläche (Vegetationslose Fläche)	Signaturnummer: 42100
Unland und Vegetationslose Fläche (Schnee)	
Unland und Vegetationslose Fläche (Eis, Firn)	
(Fläche)	
<b>Bild:</b>	
<b>Darstellungspriorität:</b>	2

**Flächenfarbe:** Weiß – 0 – 0 – 0 – 0

Unland und Vegetationslose Fläche (Vegetationslose Fläche)

Signaturnummer: 42101

Unland und Vegetationslose Fläche (Schnee)

Unland und Vegetationslose Fläche (Eis, Firn)  
(Kontur)

**Bild:**



**Darstellungspriorität:** 3

**Flächenfarbe:** Keine Flächenfüllung

**Randlinie – Breite:** 15

**Randlinie – Abschluss:** Abgeschnitten

**Randlinie – Scheitel:** Spitz

**Randlinie – Farbe:** Bachblau – 100 – 0 – 0 – 0

Laubbaum (Naturdenkmal)  
(Einzelsignatur)

Signaturnummer: 42300

**Bild:**



**Darstellungspriorität:** 52

**Bezugspunkt:** 0 0

**Flächenposition:** Polygon 0 280; 29 276; 50 264; 64 243; 70 214; 70 149; 62 125; 48 106; 29 94; 0 90; -29 94; -48 106; -62 125; -70 149; -70 214; -64 243; -50 264; -29 276

**Flächenfarbe:** Keine Flächenfüllung

**Randlinie – Breite:** 20

**Randlinie – Abschluss:** Rund

**Randlinie – Scheitel:** Rund

**Randlinie – Farbe:** Baumgrün – 100 – 0 – 100 – 0

**Reihenfolge der Zeichnung:** 1

**Symbol\_Fläche Bild:**








**Linienfarbe:** Baumgrün – 100 – 0 – 100 – 0



**Strichstärke:** 15


**Linienabschluss:** Abgeschnitten


**Linien Scheitel:** Spitz

<b>Linienposition:</b>	20 237; 27 230; 32 220; 34 208; 34 160; 32 148; 27 138; 20 130
<b>Reihenfolge der Zeichnung:</b>	2
<b>Symbol_Linie Bild:</b>	
<b>Linienfarbe:</b>	Baumgrün – 100 – 0 – 100 – 0
<b>Strichstärke:</b>	20
<b>Linienabschluss:</b>	Abgeschnitten
<b>Liniensteilheit:</b>	Spitz
<b>Linienposition:</b>	0 0; 0 90
<b>Reihenfolge der Zeichnung:</b>	3
<b>Symbol_Linie Bild:</b>	
<b>Linienfarbe:</b>	Baumgrün – 100 – 0 – 100 – 0
<b>Strichstärke:</b>	20
<b>Linienabschluss:</b>	Abgeschnitten
<b>Liniensteilheit:</b>	Spitz
<b>Linienposition:</b>	-50 0; 50 0
<b>Reihenfolge der Zeichnung:</b>	4
<b>Symbol_Linie Bild:</b>	


Nadelbaum (Naturdenkmal) (Einzelsignatur)		Signaturnummer: 42500
<b>Bild:</b>		
<b>Darstellungspriorität:</b>	52	
<b>Bezugspunkt:</b>	0 0	
<b>Flächenposition:</b>	Polygon -63 92; 0 274; 63 92	
<b>Flächenfarbe:</b>	Keine Flächenfüllung	
<b>Randlinie – Breite:</b>	20	
<b>Randlinie – Abschluss:</b>	Abgeschnitten	
<b>Randlinie – Steilheit:</b>	Spitz	
<b>Randlinie – Farbe:</b>	Baumgrün – 100 – 0 – 100 – 0	
<b>Reihenfolge der Zeichnung:</b>	1	
<b>Symbol_Fläche Bild:</b>		
<b>Linienfarbe:</b>	Baumgrün – 100 – 0 – 100 – 0	


<b>Strichstärke:</b>	20	
<b>Linienabschluss:</b>	Abgeschnitten	
<b>Linien Scheitel:</b>	Spitz	
<b>Linienposition:</b>	0 90; 0 0	
<b>Reihenfolge der Zeichnung:</b>	2	
<b>Symbol_Linie Bild</b>		
<b>Linienfarbe:</b>	Baumgrün – 100 – 0 – 100 – 0	
<b>Strichstärke:</b>	20	
<b>Linienabschluss:</b>	Abgeschnitten	
<b>Linien Scheitel:</b>	Spitz	
<b>Linienposition:</b>	-50 0; 50 0	
<b>Reihenfolge der Zeichnung:</b>	3	
<b>Symbol_Linie Bild</b>		


Baumreihe, Laubholz	Signaturnummer: 42600
Baumreihe, Nadelholz	
Baumreihe, Laub- und Nadelholz (Einzelsignatur zur Linienbemusterung)	
<b>Bild:</b>	
<b>Darstellungspriorität:</b>	12
<b>Bezugspunkt:</b>	0 0
<b>Flächenposition:</b>	Arc -32 -32; -32 33; 33 33; 33 -32; style arc
<b>Flächenfarbe:</b>	Keine Flächenfüllung
<b>Randlinie – Breite:</b>	15
<b>Randlinie – Abschluss:</b>	Rund
<b>Randlinie – Scheitel:</b>	Rund
<b>Randlinie – Farbe:</b>	Baumgrün – 100 – 0 – 100 – 0

Hecke (ohne Wall)	Signaturnummer: 43200
(Einzelsignatur zur Linienbemusterung)	
<b>Bild:</b>	
<b>Darstellungspriorität:</b>	12

<b>Bezugspunkt:</b>	0 0
<b>Flächenposition:</b>	Arc -30 -30; -30 30; 30 30; 30 -30; style arc
<b>Flächenfarbe:</b>	Baumgrün – 100 – 0 – 100 – 0

Hecke (mit Wall) (Einzelsignatur zur Linienbemusterung)		Signaturnummer: 43300
<b>Bild:</b>		
<b>Darstellungspriorität:</b>	12	
<b>Bezugspunkt:</b>	0 0	
<b>Flächenposition:</b>	Arc -40 -40; -40 40; 40 40; 40 -40; style arc	
<b>Flächenfarbe:</b>	Baumgrün – 100 – 0 – 100 – 0	

Hecke (mit Wall) (Einzelsignatur zur Linienbemusterung)		Signaturnummer: 43301
<b>Bild:</b>		
<b>Darstellungspriorität:</b>	12	
<b>Bezugspunkt:</b>	0 0	
<b>Flächenposition:</b>	Arc -20 -20; -20 20; 20 20; 20 -20; style arc	
<b>Flächenfarbe:</b>	Baumgrün – 100 – 0 – 100 – 0	

Schneise (Kontur)		Signaturnummer: 43400
<b>Bild:</b>		
<b>Darstellungspriorität:</b>	12	
<b>Strichstärke:</b>	15	
<b>Linienabschluss:</b>	Abgeschnitten	
<b>Liniensteil:</b>	Spitz	
<b>Linienfarbe:</b>	Baumgrün – 100 – 0 – 100 – 0	
<b>Linienversatz:</b>	20	
<b>Linienart:</b>	Einzug:	0
	Linienlänge:	100
	Abstand zwischen den Linien:	30



Reihenfolge der Zeichnung: 1

Symbol\_Linie Bild:



Strichstärke: 15

Linienabschluss: Abgeschnitten

Linien Scheitel: Spitz

Linienfarbe: Baumgrün – 100 – 0 – 100 – 0

Linienversatz: -20

Linienart: Einzug: 0

Linienlänge: 100

Abstand zwischen den Linien: 30

Reihenfolge der Zeichnung: 2

Symbol\_Linie Bild:



Schneise  
(Kontur)

Signaturnummer: 43500

Bild:



Darstellungspriorität: 12

Flächenfarbe: Keine Flächenfüllung

Randlinie – Breite: 15

Randlinie – Abschluss: Abgeschnitten

Randlinie – Scheitel: Spitz

Randlinie – Farbe: Baumgrün – 100 – 0 – 100 – 0

Randlinie – Strichart: Einzug: 0

Linienlänge: 100

Abstand zwischen den Linien: 30

Fließgewässer  
(Fläche)


Signaturnummer: 50100


Bild:





Darstellungspriorität: 2


Flächenfarbe: Seeblau – 25 – 0 – 0 – 0


Fließgewässer (Kontur)		Signaturnummer: 50101
<b>Bild:</b>		
<b>Darstellungspriorität:</b>	12	
<b>Flächenfarbe:</b>	Keine Flächenfüllung	
<b>Randlinie – Breite:</b>	20	
<b>Randlinie – Abschluss:</b>	Abgeschnitten	
<b>Randlinie – Scheitel:</b>	Spitz	
<b>Randlinie – Farbe:</b>	Bachblau – 100 – 0 – 0 – 0	

Gewässerachse (6 m < Breite ≤ 12 m, nicht ständig Wasser führend) (Kontur)		Signaturnummer: 50200
<b>Bild:</b>		
<b>Darstellungspriorität:</b>	12	
<b>Strichstärke:</b>	100	
<b>Linienabschluss:</b>	Abgeschnitten	
<b>Linien Scheitel:</b>	Spitz	
<b>Linienfarbe:</b>	Bachblau – 100 – 0 – 0 – 0	
<b>Linienart:</b>	Einzug: 0	
	Linienlänge: 200	
	Abstand zwischen den Linien: 100	

Gewässerachse (6 m < Breite ≤ 12 m, nicht ständig Wasser führend) (Decker)		Signaturnummer: 50201
<b>Bild:</b>		
<b>Darstellungspriorität:</b>	13	
<b>Strichstärke:</b>	60	
<b>Linienabschluss:</b>	Abgeschnitten	
<b>Linien Scheitel:</b>	Spitz	
<b>Linienfarbe:</b>	Seeblau – 25 – 0 – 0 – 0	

Fließgewässer (Fläche)	Signaturnummer: 50300
<b>Bild:</b>	
<b>Darstellungspriorität:</b>	2
<b>Flächenfarbe:</b>	Seebau – 25 – 0 – 0 – 0

Fließgewässer (Kontur)	Signaturnummer: 50301
<b>Bild:</b>	
<b>Darstellungspriorität:</b>	12
<b>Flächenfarbe:</b>	Keine Flächenfüllung
<b>Randlinie – Breite:</b>	20
<b>Randlinie – Abschluss:</b>	Abgeschnitten
<b>Randlinie – Scheitel:</b>	Spitz
<b>Randlinie – Farbe:</b>	Bachblau – 100 – 0 – 0 – 0

Gewässerachse (Kanal)	Signaturnummer: 50400
Gewässerachse (Kanal, Außer Betrieb, stillgelegt, verlassen) (Linie)	
<b>Bild:</b>	
<b>Darstellungspriorität:</b>	12
<b>Strichstärke:</b>	60
<b>Linienabschluss:</b>	Abgeschnitten
<b>Linien Scheitel:</b>	Spitz
<b>Linienfarbe:</b>	Bachblau – 100 – 0 – 0 – 0

Gewässerachse (6 m < Breite ≤ 12 m) (Kontur)	Signaturnummer: 50500
---	-----------------------

**Bild:**



**Darstellungspriorität:** 12  
**Strichstärke:** 100  
**Linienabschluss:** Abgeschnitten  
**Liniensteil:** Spitz  
**Linienfarbe:** Bachblau – 100 – 0 – 0 – 0

Gewässerachse (6 m < Breite ≤ 12 m)  
(Decker)

Signaturnummer: 50501

**Bild:**



**Darstellungspriorität:** 13  
**Strichstärke:** 60  
**Linienabschluss:** Abgeschnitten  
**Liniensteil:** Spitz  
**Linienfarbe:** Seebau – 25 – 0 – 0 – 0

Gewässerachse (3 m < Breite ≤ 6 m)  
(Linie)

Signaturnummer: 50600

**Bild:**



**Darstellungspriorität:** 12  
**Strichstärke:** 40  
**Linienabschluss:** Abgeschnitten  
**Liniensteil:** Spitz  
**Linienfarbe:** Bachblau – 100 – 0 – 0 – 0

Gewässerachse (3 m < Breite ≤ 6 m, nicht ständig Wasser führend)  
 Gewässerachse, Kanal (nicht ständig Wasser führend)  
 Gewässerachse, Kanal (nicht ständig Wasser führend, Außer Betrieb,  
 stillgelegt, verlassen)  
 (Linie)

Signaturnummer: 50700

**Bild:**



<b>Darstellungspriorität:</b>	12	
<b>Strichstärke:</b>	40	
<b>Linienabschluss:</b>	Abgeschnitten	
<b>Liniensteil:</b>	Spitz	
<b>Linienfarbe:</b>	Bachblau – 100 – 0 – 0 – 0	
<b>Linienart:</b>	Einzug:	0
	Linienlänge:	200
	Abstand zwischen den Linien:	100

Gewässerachse (Breite  $\leq 3$  m)  
(Linie)

Signaturnummer: 50800

**Bild:**



<b>Darstellungspriorität:</b>	12	
<b>Strichstärke:</b>	20	
<b>Linienabschluss:</b>	Abgeschnitten	
<b>Liniensteil:</b>	Spitz	
<b>Linienfarbe:</b>	Bachblau – 100 – 0 – 0 – 0	


Gewässerachse (Breite  $< 3$  m, nicht ständig Wasser führend)  
(Linie)


Signaturnummer: 51000


**Bild:**



<b>Darstellungspriorität:</b>	12	
<b>Strichstärke:</b>	20	
<b>Linienabschluss:</b>	Abgeschnitten	
<b>Liniensteil:</b>	Spitz	
<b>Linienfarbe:</b>	Bachblau – 100 – 0 – 0 – 0	
<b>Linienart:</b>	Einzug:	0
	Linienlänge:	200
	Abstand zwischen den Linien:	100

Fließgewässer (nicht ständig Wasser führend)		Signaturnummer: 51200
Fließgewässer, Kanal (im Bau)		
(Fläche)		
<b>Bild:</b>		
		
<b>Darstellungspriorität:</b>	2	
<b>Flächenfarbe:</b>	Seebrau – 25 – 0 – 0 – 0	

Fließgewässer (nicht ständig Wasser führend)		Signaturnummer: 51201
Fließgewässer, Kanal (im Bau)		
(Kontur)		
<b>Bild:</b>		
		
<b>Darstellungspriorität:</b>	12	
<b>Flächenfarbe:</b>	Keine Flächenfüllung	
<b>Randlinie – Breite:</b>	20	
<b>Randlinie – Abschluss:</b>	Abgeschnitten	
<b>Randlinie – Scheitel:</b>	Spitz	
<b>Randlinie – Farbe:</b>	Bachblau – 100 – 0 – 0 – 0	
<b>Randlinie – Strichart:</b>	Einzug:	0
	Linienlänge:	200
	Abstand zwischen den Linien:	100

Bauwerk im Gewässerbereich (Durchlass)		Signaturnummer: 51300
Sickerstrecke		
(Einzelsignatur)		
<b>Bild:</b>		
		
<b>Darstellungspriorität:</b>	52	
<b>Bezugspunkt:</b>	0 0	
<b>Linienfarbe:</b>	Grundrissbraun – 60 – 100 – 100 – 0	
<b>Strichstärke:</b>	15	
<b>Linienabschluss:</b>	Abgeschnitten	

**Linien Scheitel:** Spitz  
**Linien position:** -56 56; 0 0; -56 -56

Bauwerk im Gewässerbereich (Durchlass)  
(Konstruktionslinie)

Signaturnummer: 51310

**Bild:**



**Darstellungspriorität:** 12

**Strichstärke:** 15

**Linienabschluss:** Abgeschnitten

**Linien Scheitel:** Spitz

**Linienfarbe:** Grundrissbraun – 60 – 100 – 100 – 0

Gewässermerkmal (Priel)  
(Fläche)

Signaturnummer: 51400

**Bild:**



**Darstellungspriorität:** 4

**Flächenfarbe:** Seeblau – 25 – 0 – 0 – 0

Gewässermerkmal (Quelle)  
(Fläche)

Signaturnummer: 51500

**Bild:**




**Darstellungspriorität:** 12

**Flächenfarbe:** Seeblau – 25 – 0 – 0 – 0

Gewässermerkmal (Quelle)  
(Kontur)

Signaturnummer: 51501

**Bild:**



<b>Darstellungspriorität:</b>	13
<b>Flächenfarbe:</b>	Keine Flächenfüllung
<b>Randlinie – Breite:</b>	20
<b>Randlinie – Abschluss:</b>	Abgeschnitten
<b>Randlinie – Scheitel:</b>	Spitz
<b>Randlinie – Farbe:</b>	Bachblau – 100 – 0 – 0 – 0

Gewässermerkmal (Quelle, nicht ständig Wasser führend)  
(Fläche)

Signaturnummer: 51510

**Bild:**



<b>Darstellungspriorität:</b>	12
<b>Flächenfarbe:</b>	Seebau – 25 – 0 – 0 – 0

Gewässermerkmal (Quelle, nicht ständig Wasser führend)  
(Kontur)

Signaturnummer: 51512

**Bild:**



<b>Darstellungspriorität:</b>	13
<b>Flächenfarbe:</b>	Keine Flächenfüllung
<b>Randlinie – Breite:</b>	20
<b>Randlinie – Abschluss:</b>	Abgeschnitten
<b>Randlinie – Scheitel:</b>	Spitz
<b>Randlinie – Farbe:</b>	Bachblau – 100 – 0 – 0 – 0
<b>Randlinie – Strichart:</b>	Einzug: 0
	Linienlänge: 200
	Abstand zwischen den Linien: 100

Gewässermerkmal (Quelle)  
(Einzelsignatur)

Signaturnummer: 51600


**Bild:**





<b>Darstellungspriorität:</b>	52
-------------------------------	----



<b>Bezugspunkt:</b>	0 0
<b>Flächenposition:</b>	Arc -60 -60; -60 60; 60 60; 60 -60; style arc
<b>Flächenfarbe:</b>	Bachblau – 100 – 0 – 0 – 0

Meer (Fläche)	Signaturnummer: 51700
<b>Bild:</b>	
<b>Darstellungspriorität:</b>	2
<b>Flächenfarbe:</b>	Seeb blau – 25 – 0 – 0 – 0

Meer (Kontur)	Signaturnummer: 51701
<b>Bild:</b>	
<b>Darstellungspriorität:</b>	12
<b>Flächenfarbe:</b>	Keine Flächenfüllung
<b>Randlinie – Breite:</b>	20
<b>Randlinie – Abschluss:</b>	Abgeschnitten
<b>Randlinie – Scheitel:</b>	Spitz
<b>Randlinie – Farbe:</b>	Bachblau – 100 – 0 – 0 – 0

Stehendes Gewässer (Fläche)	Signaturnummer: 51800
<b>Bild:</b>	
<b>Darstellungspriorität:</b>	2
<b>Flächenfarbe:</b>	Seeb blau – 25 – 0 – 0 – 0

Stehendes Gewässer (Kontur)	Signaturnummer: 51801
--------------------------------	-----------------------

**Bild:**



**Darstellungspriorität:** 12  
**Flächenfarbe:** Keine Flächenfüllung  
**Randlinie – Breite:** 20  
**Randlinie – Abschluss:** Abgeschnitten  
**Randlinie – Scheitel:** Spitz  
**Randlinie – Farbe:** Bachblau – 100 – 0 – 0 – 0

Stehendes Gewässer (nicht ständig Wasser führend)  
(Fläche)

Signaturnummer: 52000

**Bild:**



**Darstellungspriorität:** 2  
**Flächenfarbe:** Seeblau – 25 – 0 – 0 – 0

Stehendes Gewässer (nicht ständig Wasser führend)  
(Kontur)

Signaturnummer: 52001

**Bild:**



**Darstellungspriorität:** 12  
**Flächenfarbe:** Keine Flächenfüllung  
**Randlinie – Breite:** 20  
**Randlinie – Abschluss:** Abgeschnitten  
**Randlinie – Scheitel:** Spitz  
**Randlinie – Farbe:** Bachblau – 100 – 0 – 0 – 0  
**Randlinie – Strichart:** Einzug: 0  
Linienlänge: 150  
Abstand zwischen den Linien: 50

Gewässermerkmal (Watt)  
(Fläche)

Signaturnummer: 52100

**Bild:**




**Darstellungspriorität:** 4

**Flächenfarbe:** Wattgrau – 25 – 10 – 10 – 0

Gewässermerkmal (Sandbank)  
(Fläche)

Signaturnummer: 52200

**Bild:**



**Darstellungspriorität:** 4

**Flächenfarbe:** Weiß – 0 – 0 – 0 – 0

Gewässermerkmal (Stromschnelle)  
(Einzelsignatur zur Flächenbemusterung)

Signaturnummer: 52300

**Bild:**



**Darstellungspriorität:** 12

**Bezugspunkt:** 0 0

**Linienfarbe:** Bachblau – 100 – 0 – 0 – 0

**Strichstärke:** 15

**Linienabschluss:** Abgeschnitten

**Linien Scheitel:** Spitz

**Linienposition:** -70 0; 70 0

Wasserfall  
(Einzelsignatur)

Signaturnummer: 52400

**Bild:**



**Darstellungspriorität:** 52


**Bezugspunkt:** 0 0


**Linienfarbe:** Bachblau – 100 – 0 – 0 – 0


**Strichstärke:** 25

**Linienabschluss:** Abgeschnitten

<b>Linien Scheitel:</b>	Spitz
<b>Linien position:</b>	71 71; 0 0; 71 -71

Wasserfall (Einzelsignatur zur Linien- und Flächenbemusterung)		Signaturnummer: 52401
<b>Bild:</b>		
		
<b>Darstellungspriorität:</b>	12	
<b>Bezugspunkt:</b>	0 0	
<b>Linienfarbe:</b>	Bachblau – 100 – 0 – 0 – 0	
<b>Strichstärke:</b>	25	
<b>Linienabschluss:</b>	Abgeschnitten	
<b>Linien Scheitel:</b>	Spitz	
<b>Linien position:</b>	71 71; 0 0; 71 -71	

Bauwerk im Gewässerbereich (Düker) (Konstruktionslinie)		Signaturnummer: 52500
<b>Bild:</b>		
		
<b>Darstellungspriorität:</b>	12	
<b>Strichstärke:</b>	40	
<b>Linienabschluss:</b>	Rund	
<b>Linien Scheitel:</b>	Rund	
<b>Linienfarbe:</b>	Bachblau – 100 – 0 – 0 – 0	
<b>Linienart:</b>	Einzug:	0
	Linienlänge:	0
	Abstand zwischen den Linien:	130

Bauwerk im Gewässerbereich (Düker) (Einzelsignatur)		Signaturnummer: 52501
<b>Bild:</b>		
		
<b>Darstellungspriorität:</b>	52	
<b>Bezugspunkt:</b>	0 0	
<b>Flächen position:</b>	Rechteck -43 -43; -43 42; 42 42; 42 -43	

<b>Flächenfarbe:</b>	Weiß – 0 – 0 – 0 – 0
<b>Randlinie - Breite:</b>	15
<b>Randlinie - Abschluss:</b>	Abgeschnitten
<b>Randlinie - Scheitel:</b>	Spitz
<b>Randlinie - Farbe:</b>	Schwarz – 0 – 0 – 0 – 100

Bauwerk im Gewässerbereich (Düker)  
(Kontur)

Signaturnummer: 52520

**Bild:**



<b>Darstellungspriorität:</b>	13
<b>Strichstärke:</b>	100
<b>Linienabschluss:</b>	Abgeschnitten
<b>Linien Scheitel:</b>	Spitz
<b>Linienfarbe:</b>	Schwarz – 0 – 0 – 0 – 100

Bauwerk im Gewässerbereich (Düker)  
(Decker)

Signaturnummer: 52521

**Bild:**



<b>Darstellungspriorität:</b>	14
<b>Strichstärke:</b>	70
<b>Linienabschluss:</b>	Abgeschnitten
<b>Linien Scheitel:</b>	Spitz
<b>Linienfarbe:</b>	Weiß – 0 – 0 – 0 – 0

Bauwerk im Gewässerbereich (Staudamm)  
(Schraffur)


Signaturnummer: 52600


**Bild:**




<b>Darstellungspriorität:</b>	12
<b>Strichstärke:</b>	20
<b>Linienabschluss:</b>	Abgeschnitten
<b>Linien Scheitel:</b>	Spitz


<b>Linienfarbe:</b>	Grundrissbraun – 60 – 100 – 100 – 0
---------------------	-------------------------------------


Bauwerk im Gewässerbereich (Staumauer) (Linie/Kontur)		Signaturnummer: 52700
<b>Bild:</b>		
		
<b>Darstellungspriorität:</b>	20	
<b>Strichstärke:</b>	30	
<b>Linienabschluss:</b>	Abgeschnitten	
<b>Liniensteil:</b>	Spitz	
<b>Linienfarbe:</b>	Schwarz – 0 – 0 – 0 – 100	



Bauwerk im Gewässerbereich (Wehr) (Linie/Kontur)		Signaturnummer: 52800
<b>Bild:</b>		
		
<b>Darstellungspriorität:</b>	12	
<b>Strichstärke:</b>	30	
<b>Linienabschluss:</b>	Abgeschnitten	
<b>Liniensteil:</b>	Spitz	
<b>Linienfarbe:</b>	Schwarz – 0 – 0 – 0 – 100	



Bauwerk im Gewässerbereich (Wehr) (Schraffur)		Signaturnummer: 52801
<b>Bild:</b>		
		
<b>Darstellungspriorität:</b>	12	
<b>Strichstärke:</b>	20	
<b>Linienabschluss:</b>	Abgeschnitten	
<b>Liniensteil:</b>	Spitz	
<b>Linienfarbe:</b>	Schwarz – 0 – 0 – 0 – 100	




Bauwerk im Gewässerbereich (Sicherheitstor, Siel, Sperrwerk)	Signaturnummer: 52900
---	-----------------------


(Linie)	
<b>Bild:</b>	
<b>Darstellungspriorität:</b>	14
<b>Strichstärke:</b>	20
<b>Linienabschluss:</b>	Abgeschnitten
<b>Liniensteil:</b>	Spitz
<b>Linienfarbe:</b>	Schwarz – 0 – 0 – 0 – 100

Bauwerk im Gewässerbereich (Sicherheitstor, Sieb, Sperrwerk) (Quadrat)		Signaturnummer: 52901
<b>Bild:</b>		
<b>Darstellungspriorität:</b>	14	
<b>Bezugspunkt:</b>	0 0	
<b>Flächenposition:</b>	Rechteck -60 -10; -60 50; 0 50; 0 -10	
<b>Flächenfarbe:</b>	Schwarz – 0 – 0 – 0 – 100	


Bauwerk im Gewässerbereich (Sieb, Sperrwerk) (Einzelsignatur)		Signaturnummer: 53100
<b>Bild:</b>		
<b>Darstellungspriorität:</b>	52	
<b>Bezugspunkt:</b>	0 0	
<b>Linienfarbe:</b>	Schwarz – 0 – 0 – 0 – 100	
<b>Strichstärke:</b>	20	
<b>Linienabschluss:</b>	Abgeschnitten	
<b>Liniensteil:</b>	Spitz	
<b>Linienposition:</b>	0 78; -78 0; 0 -78	
<b>Reihenfolge der Zeichnung:</b>	1	
<b>Symbol_Linie Bild:</b>		
<b>Flächenposition:</b>	Rechteck 0 148; 42 106; 0 64; -42 106	
<b>Flächenfarbe:</b>	Schwarz – 0 – 0 – 0 – 100	


<b>Reihenfolge der Zeichnung:</b>	2
<b>Symbol_Fläche Bild:</b>	
<b>Flächenposition:</b>	Rechteck 0 -64; 42 -106; 0 -148; -42 -106
<b>Flächenfarbe:</b>	Schwarz – 0 – 0 – 0 – 100
<b>Reihenfolge der Zeichnung:</b>	3
<b>Symbol_Fläche Bild:</b>	


Schleuse (Kammerschleuse)		Signaturnummer: 53200
Bauwerk im Verkehrsbereich (Schleusenkammer)		
(Einzelsignatur)		
<b>Bild:</b>		
<b>Darstellungspriorität:</b>	52	
<b>Bezugspunkt:</b>	0 0	
<b>Flächenposition:</b>	Polygon -100 0; -50 50; 100 50; 50 0; 100 -50; -50 -50	
<b>Flächenfarbe:</b>	Schwarz – 0 – 0 – 0 – 100	
<b>Reihenfolge der Zeichnung:</b>	1	
<b>Symbol_Fläche Bild:</b>		
<b>Flächenposition:</b>	Polygon -88 0; -68 20; 58 20; 38 0; 58 -20; -68 -20	
<b>Flächenfarbe:</b>	Seeblau – 25 – 0 – 0 – 0	
<b>Reihenfolge der Zeichnung:</b>	2	
<b>Symbol_Fläche Bild:</b>		

Schleuse (Kammerschleuse)		Signaturnummer: 53210
Bauwerk im Verkehrsbereich (Schleusenkammer)		
(Fläche)		
<b>Bild:</b>		
<b>Darstellungspriorität:</b>	13	
<b>Flächenfarbe:</b>	Seeblau – 25 – 0 – 0 – 0	



Schleuse (Kammerschleuse)		Signaturnummer: 53211
Bauwerk im Verkehrsbereich (Schleusenkammer)		
(Schleusenwand)		
<b>Bild:</b>		
		
<b>Darstellungspriorität:</b>	14	
<b>Strichstärke:</b>	30	
<b>Linienabschluss:</b>	Abgeschnitten	
<b>Linien Scheitel:</b>	Spitz	
<b>Linienfarbe:</b>	Schwarz – 0 – 0 – 0 – 100	

Schleuse (Kammerschleuse)		Signaturnummer: 53212
Bauwerk im Verkehrsbereich (Schleusenkammer)		
(Schleusentor)		
<b>Bild:</b>		
		
<b>Darstellungspriorität:</b>	14	
<b>Strichstärke:</b>	15	
<b>Linienabschluss:</b>	Abgeschnitten	
<b>Linien Scheitel:</b>	Spitz	
<b>Linienfarbe:</b>	Schwarz – 0 – 0 – 0 – 100	

Schleuse (Schiffshebewerk)		Signaturnummer: 53300
(Einzelsignatur)		
<b>Bild:</b>		
		
<b>Darstellungspriorität:</b>	52	
<b>Bezugspunkt:</b>	0 0	
<b>Flächenposition:</b>	Rechteck -85 -60; -85 60; 85 60; 85 -60	
<b>Flächenfarbe:</b>	Seebrau – 25 – 0 – 0 – 0	
<b>Randlinie – Breite:</b>	30	
<b>Randlinie – Abschluss:</b>	Abgeschnitten	
<b>Randlinie – Scheitel:</b>	Spitz	
<b>Randlinie – Farbe:</b>	Schwarz – 0 – 0 – 0 – 100	

**Reihenfolge der Zeichnung:** 1

**Symbol\_Fläche Bild:**



**Linienfarbe:** Schwarz – 0 – 0 – 0 – 100

**Strichstärke:** 15

**Linienabschluss:** Abgeschnitten

**Liniensteil:** Spitz

**Linienposition:** -85 60; 85 -60

**Reihenfolge der Zeichnung:** 2

**Symbol\_Linie Bild:**



**Linienfarbe:** Schwarz – 0 – 0 – 0 – 100

**Strichstärke:** 15

**Linienabschluss:** Abgeschnitten

**Liniensteil:** Spitz

**Linienposition:** -85 -60; 85 60

**Reihenfolge der Zeichnung:** 3

**Symbol\_Linie Bild:**



Schleuse (Schiffshebewerk)  
(Fläche)

Signaturnummer: 53320

**Bild:**



**Darstellungspriorität:** 13

**Flächenfarbe:** Seeblau – 25 – 0 – 0 – 0

Schleuse (Schiffshebewerk)  
(Kontur)

Signaturnummer: 53321

**Bild:**



**Darstellungspriorität:** 14

**Strichstärke:** 30

**Linienabschluss:** Abgeschnitten  
**Liniensteil:** Spitz  
**Linienfarbe:** Schwarz – 0 – 0 – 0 – 100

Schleuse (Schiffshebewerk)  
 (Diagonale)

Signaturnummer: 53322

**Bild:**



**Darstellungspriorität:** 14  
**Strichstärke:** 15  
**Linienabschluss:** Abgeschnitten  
**Liniensteil:** Spitz  
**Linienfarbe:** Schwarz – 0 – 0 – 0 – 100

Sonstiges Bauwerk oder sonstige Einrichtung (Spundwand)  
 Bauwerk im Gewässerbereich (Uferbefestigung, Ufermauer,  
 Kaimauer)  
 (Linie/Kontur)

Signaturnummer: 53400

**Bild:**



**Darstellungspriorität:** 14  
**Strichstärke:** 30  
**Linienabschluss:** Abgeschnitten  
**Liniensteil:** Spitz  
**Linienfarbe:** Grundrissbraun – 60 – 100 – 100 – 0

Bauwerk im Gewässerbereich (Wellenbrecher, Buhne, Lahnung)  
 (Linie/Kontur)

Signaturnummer: 53500

**Bild:**



**Darstellungspriorität:** 14  
**Strichstärke:** 30  
**Linienabschluss:** Abgeschnitten  
**Liniensteil:** Spitz  
**Linienfarbe:** Grundrissbraun – 60 – 100 – 100 – 0

Bauwerk im Gewässerbereich (Hafendamm, Mole) Signaturnummer: 53600  
(Kontur)

**Bild:**



**Darstellungspriorität:** 12  
**Strichstärke:** 100  
**Linienabschluss:** Abgeschnitten  
**Liniensteil:** Spitz  
**Linienfarbe:** Grundrissbraun – 60 – 100 – 100 – 0

Bauwerk im Gewässerbereich (Hafendamm, Mole) Signaturnummer: 53601  
(Decker)


**Bild:**



**Darstellungspriorität:** 13  
**Strichstärke:** 60  
**Linienabschluss:** Abgeschnitten  
**Liniensteil:** Spitz  
**Linienfarbe:** Weiß – 0 – 0 – 0 – 0

Bauwerk im Gewässerbereich (Hafendamm, Mole) Signaturnummer: 53610  
(Fläche)

**Bild:**




**Darstellungspriorität:** 12  
**Flächenfarbe:** Weiß – 0 – 0 – 0 – 0


Bauwerk im Gewässerbereich (Hafendamm, Mole) Signaturnummer: 53611  
(Kontur)

**Bild:**



<b>Darstellungspriorität:</b>	13
<b>Flächenfarbe:</b>	Keine Flächenfüllung
<b>Randlinie – Breite:</b>	30
<b>Randlinie – Abschluss:</b>	Abgeschnitten
<b>Randlinie – Scheitel:</b>	Spitz
<b>Randlinie – Farbe:</b>	Grundrissbraun – 60 – 100 – 100 – 0

Höhenlinie im Gewässer oder auf Gletscher:	Signaturnummer: 53700
Zähllinie	
im Flachland	= 20 m
im Hügelland und Mittelgebirge	= 50 m
im Hochgebirge	= 100 m
(Linie)	
<b>Bild:</b>	
<b>Darstellungspriorität:</b>	14
<b>Strichstärke:</b>	30
<b>Linienabschluss:</b>	Abgeschnitten
<b>Linien Scheitel:</b>	Spitz
<b>Linienfarbe:</b>	Bachblau – 100 – 0 – 0 – 0

Höhenlinie im Gewässer oder auf Gletscher:	Signaturnummer: 53800
Hauptlinie	
im Flachland	= 5 m
im Hügelland und Mittelgebirge	= 10 m
im Hochgebirge	= 20 m
(Linie)	
<b>Bild:</b>	
<b>Darstellungspriorität:</b>	14
<b>Strichstärke:</b>	15
<b>Linienabschluss:</b>	Abgeschnitten
<b>Linien Scheitel:</b>	Spitz
<b>Linienfarbe:</b>	Bachblau – 100 – 0 – 0 – 0

Höhenlinie im Gewässer oder auf Gletscher:	Signaturnummer: 53900
--	-----------------------

1. Hilfshöhenlinie

im Flachland = 1 m

im Hügelland und Mittelgebirge = 5 m

im Hochgebirge = 10 m

(Linie)

**Bild:**



**Darstellungspriorität:** 14

**Strichstärke:** 15

**Linienabschluss:** Abgeschnitten

**Liniensteil:** Spitz

**Linienfarbe:** Bachblau – 100 – 0 – 0 – 0

**Linienart:**

Einzug:	0
Linienlänge:	600
Abstand zwischen den Linien:	100

Höhenlinie im Gewässer oder auf Gletscher:

Signaturnummer: 54000

2. Hilfshöhenlinie

im Flachland = 0,5 m

im Hügelland und Mittelgebirge = 2,5 m

im Hochgebirge = 5 m

(Linie)

**Bild:**



**Darstellungspriorität:** 14

**Strichstärke:** 15

**Linienabschluss:** Abgeschnitten

**Liniensteil:** Spitz

**Linienfarbe:** Bachblau – 100 – 0 – 0 – 0

**Linienart:**

Einzug:	0
Linienlänge:	300
Abstand zwischen den Linien:	60

Höhenlinie im Gewässer oder auf Gletscher:

Signaturnummer: 54100

3. Hilfshöhenlinie

im Hügelland und Mittelgebirge = 1 m

im Hochgebirge = 2,5 m

(Linie)

**Bild:**



<b>Darstellungspriorität:</b>	14	
<b>Strichstärke:</b>	15	
<b>Linienabschluss:</b>	Abgeschnitten	
<b>Liniensteil:</b>	Spitz	
<b>Linienfarbe:</b>	Bachblau – 100 – 0 – 0 – 0	
<b>Linienart:</b>	Einzug:	0
	Linienlänge:	180
	Abstand zwischen den Linien:	60


Wasserspiegelhöhe  
(Einzelsignatur)

Signaturnummer: 54200

**Bild:**



<b>Darstellungspriorität:</b>	52
<b>Bezugspunkt:</b>	0 0

<b>Linienfarbe:</b>	Bachblau – 100 – 0 – 0 – 0
<b>Strichstärke:</b>	15
<b>Linienabschluss:</b>	Abgeschnitten
<b>Liniensteil:</b>	Spitz
<b>Linienposition:</b>	-75 0; 75 0
<b>Reihenfolge der Zeichnung:</b>	1
<b>Symbol_Linie Bild:</b>	

<b>Flächenposition:</b>	Polygon -52 138; 52 138; 0 47
<b>Flächenfarbe:</b>	Keine Flächenfüllung
<b>Randlinie – Breite:</b>	15
<b>Randlinie – Abschluss:</b>	Abgeschnitten
<b>Randlinie – Steil:</b>	Spitz
<b>Randlinie – Farbe:</b>	Bachblau – 100 – 0 – 0 – 0
<b>Reihenfolge der Zeichnung:</b>	2
<b>Symbol_Fläche Bild:</b>	

(Einzelsignatur)

**Bild:**



**Darstellungspriorität:** 52

**Bezugspunkt:** 0 0

**Linienfarbe:** Bachblau – 100 – 0 – 0 – 0

**Strichstärke:** 30

**Linienabschluss:** Abgeschnitten

**Linien Scheitel:** Spitz

**Linienposition:** -240 0; 240 0

**Reihenfolge der Zeichnung:** 1

**Symbol\_Linie Bild:**



**Flächenposition:** Polygon -230 -75; -430 0; -230 75

**Flächenfarbe:** Bachblau – 100 – 0 – 0 – 0

**Reihenfolge der Zeichnung:** 2

**Symbol\_Fläche Bild:**



**Flächenposition:** Polygon 230 -75; 230 75; 430 0

**Flächenfarbe:** Bachblau – 100 – 0 – 0 – 0

**Reihenfolge der Zeichnung:** 3

**Symbol\_Fläche Bild:**



Fließrichtungspfeil klein, mit Tideeinfluss

Signaturnummer: 54500

(Einzelsignatur)

**Bild:**



**Darstellungspriorität:** 52

**Bezugspunkt:** 0 0

**Linienfarbe:** Bachblau – 100 – 0 – 0 – 0

**Strichstärke:** 20

**Linienabschluss:** Abgeschnitten

**Linien Scheitel:** Spitz

**Linienposition:** -170 0; 170 0

**Reihenfolge der Zeichnung:** 1



Symbol\_Linie Bild:



**Flächenposition:** Polygon -160 -53; -300 0; -160 53

**Flächenfarbe:** Bachblau – 100 – 0 – 0 – 0

**Reihenfolge der Zeichnung:** 2

Symbol\_Fläche Bild:



**Flächenposition:** Polygon 160 -53; 160 53; 300 0

**Flächenfarbe:** Bachblau – 100 – 0 – 0 – 0

**Reihenfolge der Zeichnung:** 3

Symbol\_Fläche Bild:



Fließrichtungspfeil groß, ohne Tideeinfluss  
(Einzelsignatur)

Signaturnummer: 54600

**Bild:**



**Darstellungspriorität:** 52

**Bezugspunkt:** 0 0

**Linienfarbe:** Bachblau – 100 – 0 – 0 – 0

**Strichstärke:** 30

**Linienabschluss:** Abgeschnitten

**Liniensteil:** Spitz

**Linienposition:** -430 0; 240 0

**Reihenfolge der Zeichnung:** 1

Symbol\_Linie Bild:



**Flächenposition:** Polygon 230 75; 230 -75; 430 0

**Flächenfarbe:** Bachblau – 100 – 0 – 0 – 0




**Reihenfolge der Zeichnung:** 2



Symbol\_Fläche Bild:



Fließrichtungspfeil mittel, ohne Tideeinfluss  
(Einzelsignatur)


Signaturnummer: 54700


<b>Bild:</b>	
<b>Darstellungspriorität:</b>	52
<b>Bezugspunkt:</b>	0 0
<b>Linienfarbe:</b>	Bachblau – 100 – 0 – 0 – 0
<b>Strichstärke:</b>	25
<b>Linienabschluss:</b>	Abgeschnitten
<b>Linien Scheitel:</b>	Spitz
<b>Linienposition:</b>	-365 0; 205 0
<b>Reihenfolge der Zeichnung:</b>	1
<b>Symbol_Linie Bild:</b>	
<b>Flächenposition:</b>	Polygon 195 63; 195 -63; 365 0
<b>Flächenfarbe:</b>	Bachblau – 100 – 0 – 0 – 0
<b>Reihenfolge der Zeichnung:</b>	2
<b>Symbol_Fläche Bild:</b>	

Fließrichtungspfeil klein, ohne Tideeinfluss (Einzelsignatur)		Signaturnummer: 54800
<b>Bild:</b>		
<b>Darstellungspriorität:</b>	52	
<b>Bezugspunkt:</b>	0 0	
<b>Linienfarbe:</b>	Bachblau – 100 – 0 – 0 – 0	
<b>Strichstärke:</b>	20	
<b>Linienabschluss:</b>	Abgeschnitten	
<b>Linien Scheitel:</b>	Spitz	
<b>Linienposition:</b>	-300 0; 170 0	
<b>Reihenfolge der Zeichnung:</b>	1	
<b>Symbol_Linie Bild:</b>		
<b>Flächenposition:</b>	Polygon 160 53; 160 -53; 300 0	
<b>Flächenfarbe:</b>	Bachblau – 100 – 0 – 0 – 0	
<b>Reihenfolge der Zeichnung:</b>	2	

Symbol\_Fläche Bild:



Höhenlinie:		Signaturnummer: 60100
Zähllinie		
im Flachland	= 20 m	
im Hügelland und Mittelgebirge	= 50 m	
im Hochgebirge	= 100 m	
(Linie)		
<b>Bild:</b>		
		
<b>Darstellungspriorität:</b>	10	
<b>Strichstärke:</b>	25	
<b>Linienabschluss:</b>	Abgeschnitten	
<b>Liniensteil:</b>	Spitz	
<b>Linienfarbe:</b>	Reliefbraun – 20 – 60 – 60 – 0	

Höhenlinie auf Felsen:		Signaturnummer: 60110
Zähllinie		
im Hochgebirge	= 100 m	
(Linie)		
<b>Bild:</b>		
		
<b>Darstellungspriorität:</b>	12	
<b>Strichstärke:</b>	12	
<b>Linienabschluss:</b>	Abgeschnitten	
<b>Liniensteil:</b>	Spitz	
<b>Linienfarbe:</b>	Schwarz – 0 – 0 – 0 – 100	

Höhenlinie:		Signaturnummer: 60200
Hauptlinie		
im Flachland	= 5 m	
im Hügelland und Mittelgebirge	= 10 m	
im Hochgebirge	= 20 m	
(Linie)		

**Bild:**



**Darstellungspriorität:** 10  
**Strichstärke:** 12  
**Linienabschluss:** Abgeschnitten  
**Liniensteil:** Spitz  
**Linienfarbe:** Reliefbraun – 20 – 60 – 60 – 0

Höhenlinie:

Signaturnummer: 60300

1. Hilfslinie

im Flachland = 1 m  
 im Hügelland und Mittelgebirge = 5 m  
 im Hochgebirge = 10 m  
 (Linie)

**Bild:**



**Darstellungspriorität:** 10  
**Strichstärke:** 12  
**Linienabschluss:** Abgeschnitten  
**Liniensteil:** Spitz  
**Linienfarbe:** Reliefbraun – 20 – 60 – 60 – 0  
**Linienart:** Einzug: 0  
 Linienlänge: 600  
 Abstand zwischen den Linien: 100

Höhenlinie:

Signaturnummer: 60400

2. Hilfslinie




im Flachland = 0,5 m  
 im Hügelland und Mittelgebirge = 2,5 m  
 im Hochgebirge = 5 m  
 (Linie)


**Bild:**





**Darstellungspriorität:** 10


<b>Strichstärke:</b>	12	
<b>Linienabschluss:</b>	Abgeschnitten	
<b>Liniensteil:</b>	Spitz	
<b>Linienfarbe:</b>	Reliefbraun – 20 – 60 – 60 – 0	
<b>Linienart:</b>	Einzug:	0
	Linienlänge:	300
	Abstand zwischen den Linien:	80

Kesselpfeil (Einzelsignatur)		Signaturnummer: 60600
<b>Bild:</b>		
<b>Darstellungspriorität:</b>	52	
<b>Bezugspunkt:</b>	0 0	
<b>Flächenposition:</b>	Polygon 0 0; 140 40; 140 -40	
<b>Flächenfarbe:</b>	Reliefbraun – 20 – 60 – 60 – 0	
<b>Reihenfolge der Zeichnung:</b>	1	
<b>Symbol_Fläche Bild:</b>		
<b>Linienfarbe:</b>	Reliefbraun – 20 – 60 – 60 – 0	
<b>Strichstärke:</b>	20	
<b>Linienabschluss:</b>	Abgeschnitten	
<b>Liniensteil:</b>	Spitz	
<b>Linienposition:</b>	130 0; 350 0	
<b>Reihenfolge der Zeichnung:</b>	2	
<b>Symbol_Linie Bild:</b>		


Geländepunkt (Einzelsignatur)		Signaturnummer: 60700
<b>Bild:</b>		
<b>Darstellungspriorität:</b>	52	
<b>Bezugspunkt:</b>	0 0	
<b>Flächenposition:</b>	Arc -25 -25; -25 25; 25 25; 25 -25; style arc	
<b>Flächenfarbe:</b>	Grundrissbraun – 60 – 100 – 100 – 0	


Tiefenpunkt (Einzelsignatur)		Signaturnummer: 60710
<b>Bild:</b>		
		
<b>Darstellungspriorität:</b>	52	
<b>Bezugspunkt:</b>	0 0	
<b>Flächenposition:</b>	Arc -25 -25; -25 25; 25 25; 25 -25; style arc	
<b>Flächenfarbe:</b>	Bachblau – 100 – 0 – 0 – 0	


Damm, Wall, Deich Einschnitt (Einzelschraffe)		Signaturnummer: 60830
<b>Bild:</b>		
		
<b>Darstellungspriorität:</b>	10	
<b>Strichstärke:</b>	15	
<b>Linienabschluss:</b>	Abgeschnitten	
<b>Linien Scheitel:</b>	Spitz	
<b>Linienfarbe:</b>	Reliefbraun – 20 – 60 – 60 – 0	

Damm, Wall, Deich Einschnitt (Linie)		Signaturnummer: 60840
<b>Bild:</b>		
		
<b>Darstellungspriorität:</b>	10	
<b>Strichstärke:</b>	15	
<b>Linienabschluss:</b>	Abgeschnitten	
<b>Linien Scheitel:</b>	Spitz	
<b>Linienfarbe:</b>	Reliefbraun – 20 – 60 – 60 – 0	


Düne	Signaturnummer: 61100
------	-----------------------


(Einzelsignatur zur Linienbemusterung)	
<b>Bild:</b>	
<b>Darstellungspriorität:</b>	10
<b>Bezugspunkt:</b>	0 0
<b>Flächenposition:</b>	Polygon -25 0; 25 0; 0 -100
<b>Flächenfarbe:</b>	Reliefbraun – 20 – 60 – 60 – 0

Stützmauer (Linie)	Signaturnummer: 61200
<b>Bild:</b>	
<b>Darstellungspriorität:</b>	14
<b>Strichstärke:</b>	30
<b>Linienabschluss:</b>	Abgeschnitten
<b>Linien Scheitel:</b>	Spitz
<b>Linienfarbe:</b>	Grundrissbraun – 60 – 100 – 100 – 0

Grenze der Bundesrepublik Deutschland (Linie)	Signaturnummer: 70100
<b>Bild:</b>	
<b>Darstellungspriorität:</b>	19
<b>Linie 1 Strichstärke:</b>	70
<b>Linie 1 Linienabschluss:</b>	Abgeschnitten
<b>Linie 1 Linienscheitel:</b>	Spitz
<b>Linie 1 Linienfarbe:</b>	Grenzviolet – 40 – 100 – 0 – 0
<b>Linie 1 Linienart:</b>	Einzug: 0 Linienlänge: 500 Abstand zwischen den Linien: 240
<b>Linie 2 Strichstärke:</b>	70
<b>Linie 2 Linienabschluss:</b>	Rund
<b>Linie 2 Linienscheitel:</b>	Rund


<b>Linie 2 Linienfarbe:</b>	Grenzviolet – 40 – 100 – 0 – 0	
<b>Linie 2 Linienart:</b>	Einzug:	620
	Linienlänge:	0
	Abstand zwischen den Linien:	740

Grenze des Bundeslandes (Linie)		Signaturnummer: 70200
<b>Bild:</b>		
		
<b>Darstellungspriorität:</b>	19	
<b>Linie 1 Strichstärke:</b>	50	
<b>Linie 1 Linienabschluss:</b>	Abgeschnitten	
<b>Linie 1 Linienscheitel:</b>	Spitz	
<b>Linie 1 Linienfarbe:</b>	Grenzviolet – 40 – 100 – 0 – 0	
<b>Linie 1 Linienart:</b>	Einzug:	0
	Linienlänge:	300
	Abstand 1 zwischen den Linien:	60
	Abstand 2 zwischen den Linien:	180
<b>Linie 2 Strichstärke:</b>	60	
<b>Linie 2 Linienabschluss:</b>	Rund	
<b>Linie 2 Linienscheitel:</b>	Rund	
<b>Linie 2 Linienfarbe:</b>	Grenzviolet – 40 – 100 – 0 – 0	
<b>Linie 2 Linienart:</b>	Einzug:	750
	Linienlänge:	0
	Abstand zwischen den Linien:	950

Grenze des Regierungsbezirks (Linie)		Signaturnummer: 70300
<b>Bild:</b>		
		
<b>Darstellungspriorität:</b>	19	
<b>Linie 1 Strichstärke:</b>	40	
<b>Linie 1 Linienabschluss:</b>	Abgeschnitten	
<b>Linie 1 Linienscheitel:</b>	Spitz	
<b>Linie 1 Linienfarbe:</b>	Grenzviolet – 40 – 100 – 0 – 0	



<b>Linie 1 Linienart:</b>	Einzug:	0
	Linienlänge:	250
	Abstand 1 zwischen den Linien:	50
	Abstand 2 zwischen den Linien:	250
<b>Linie 2 Strichstärke:</b>	50	
<b>Linie 2 Linienabschluss:</b>	Rund	
<b>Linie 2 Linienscheitel:</b>	Rund	
<b>Linie 2 Linienfarbe:</b>	Grenzviolet – 40 – 100 – 0 – 0	
<b>Linie 2 Linienart:</b>	Einzug:	625
	Linienlänge:	0
	Abstand 1 zwischen den Linien:	100
	Abstand 2 zwischen den Linien:	700

Grenze des Kreises (Linie)		Signaturnummer: 70400
<b>Bild:</b>		
<b>Darstellungspriorität:</b>	19	
<b>Linie 1 Strichstärke:</b>	30	
<b>Linie 1 Linienabschluss:</b>	Abgeschnitten	
<b>Linie 1 Linienscheitel:</b>	Spitz	
<b>Linie 1 Linienfarbe:</b>	Grenzviolet – 40 – 100 – 0 – 0	
<b>Linie 1 Linienart:</b>	Einzug:	0
	Linienlänge:	200
	Abstand zwischen den Linien:	200
<b>Linie 2 Strichstärke:</b>	40	
<b>Linie 2 Linienabschluss:</b>	Rund	
<b>Linie 2 Linienscheitel:</b>	Rund	
<b>Linie 2 Linienfarbe:</b>	Grenzviolet – 40 – 100 – 0 – 0	
<b>Linie 2 Linienart:</b>	Einzug:	260
	Linienlänge:	0
	Abstand 1 zwischen den Linien:	80
	Abstand 2 zwischen den Linien:	320

Grenze der Gemeinde (Linie)	Signaturnummer: 70500
--------------------------------	-----------------------

**Bild:**



**Darstellungspriorität:** 19

**Linie 1 Strichstärke:** 25

**Linie 1 Linienabschluss:** Abgeschnitten

**Linie 1 Linienscheitel:** Spitz

**Linie 1 Linienfarbe:** Grenzviolet – 40 – 100 – 0 – 0

**Linie 1 Linienart:** Einzug: 0  
Linienlänge: 150  
Abstand zwischen den Linien: 90

**Linie 2 Strichstärke:** 30

**Linie 2 Linienabschluss:** Rund

**Linie 2 Linienscheitel:** Rund

**Linie 2 Linienfarbe:** Grenzviolet – 40 – 100 – 0 – 0

**Linie 2 Linienart:** Einzug: 195  
Linienlänge: 0  
Abstand zwischen den Linien: 240

Grenze des Gemeindeteils  
(Linie)

Signaturnummer: 70510

**Bild:**



**Darstellungspriorität:** 19

**Linie 1 Strichstärke:** 15

**Linie 1 Linienabschluss:** Abgeschnitten

**Linie 1 Linienscheitel:** Spitz

**Linie 1 Linienfarbe:** Grenzviolet – 40 – 100 – 0 – 0

**Linie 1 Linienart:** Einzug: 0  
Linienlänge: 150  
Abstand 1 zwischen den Linien: 30  
Abstand 2 zwischen den Linien: 150


**Linie 2 Strichstärke:** 30


**Linie 2 Linienabschluss:** Rund

**Linie 2 Linienscheitel:** Rund

**Linie 2 Linienfarbe:** Grenzviolet – 40 – 100 – 0 – 0

<b>Linie 2 Linienart:</b>	Einzug:	195
	Linienlänge:	0
	Abstand 1 zwischen den Linien:	60
	Abstand 2 zwischen den Linien:	420

Grenze eines Nationalparks (Kontur)		Signaturnummer: 70700
<b>Bild:</b>		
		
<b>Darstellungspriorität:</b>	50	
<b>Strichstärke:</b>	120	
<b>Linienabschluss:</b>	Abgeschnitten	
<b>Liniensteil:</b>	Rund	
<b>Linienfarbe:</b>	Baumgrün – 100 – 0 – 100 – 0	
<b>Linienversatz:</b>	-60	
<b>Rasterton_in_Prozent:</b>	50	
<b>Rasterwinkel_in_Gon:</b>	50	
<b>Rasterweite_Linien_pro_cm:</b>	50	

Grenze eines Nationalparks (Ruhezone) (Kontur)		Signaturnummer: 70800
<b>Bild:</b>		
		
<b>Darstellungspriorität:</b>	50	
<b>Strichstärke:</b>	60	
<b>Linienabschluss:</b>	Abgeschnitten	
<b>Liniensteil:</b>	Rund	
<b>Linienfarbe:</b>	Baumgrün – 100 – 0 – 100 – 0	
<b>Linienversatz:</b>	-30	
<b>Rasterton_in_Prozent:</b>	50	
<b>Rasterwinkel_in_Gon:</b>	50	
<b>Rasterweite_Linien_pro_cm:</b>	50	

(Kontur)

**Bild:**



**Darstellungspriorität:** 50  
**Strichstärke:** 60  
**Linienabschluss:** Abgeschnitten  
**Linien Scheitel:** Rund  
**Linienfarbe:** Baumgrün – 100 – 0 – 100 – 0  
**Linienversatz:** -30  
**Rasterton\_in\_Prozent:** 50  
**Rasterwinkel\_in\_Gon:** 50  
**Rasterweite\_Linien\_pro\_cm:** 50

Truppenübungsplatz, Standortübungsplatz

Signaturnummer: 71000

(Kontur)

**Bild:**



**Darstellungspriorität:** 19  
**Flächenfarbe:** Keine Flächenfüllung  
**Randlinie – Breite:** 60  
**Randlinie – Abschluss:** Abgeschnitten  
**Randlinie – Scheitel:** Spitz  
**Randlinie – Versatz:** -30  
**Randlinie – Farbe:** Gefahrenrot – 0 – 60 – 0 – 0

Schriftzusatz zu Namen von Stadtgemeinden oder zweiter  
amtlicher Name:

Signaturnummer: 80010

1 Mio. ≤ Einwohnerzahl (EWZ)

**Bild:**

**A.D.ISAR**

**Darstellungspriorität:** 60  
**Schriftart:** Univers schmal  
**Schriftstil:** Halbfett  
**Schriftgrad:** 30,7 pt

**Schriftfarbe:** Schwarz – 0 – 0 – 0 – 100  
**Effekt:** Großbuchstaben

Schriftzusatz zu Namen von Stadtgemeinden oder zweiter  
amtlicher Name:

Signaturnummer: 80020

$500\,000 \leq \text{EWZ} < 1\,000\,000$

**Bild:**

**AM MAIN**

**Darstellungspriorität:** 60  
**Schriftart:** Univers schmal  
**Schriftstil:** Halbfett  
**Schriftgrad:** 26,8 pt  
**Schriftfarbe:** Schwarz – 0 – 0 – 0 – 100  
**Effekt:** Großbuchstaben

Schriftzusatz zu Namen von Stadtgemeinden oder zweiter  
amtlicher Name:

Signaturnummer: 80030

$100\,000 \leq \text{EWZ} < 500\,000$

**Bild:**

**IM BREISGAU**

**Darstellungspriorität:** 60  
**Schriftart:** Univers schmal  
**Schriftstil:** Halbfett  
**Schriftgrad:** 22,8 pt  
**Schriftfarbe:** Schwarz – 0 – 0 – 0 – 100  
**Effekt:** Großbuchstaben

Schriftzusatz zu Namen von Stadtgemeinden oder zweiter  
amtlicher Name:

Signaturnummer: 80040

$20\,000 \leq \text{EWZ} < 100\,000$

**Bild:**

**IN BAYERN**

**Darstellungspriorität:** 60  
**Schriftart:** Univers schmal  
**Schriftstil:** Halbfett

**Schriftgrad:** 18,9 pt  
**Schriftfarbe:** Schwarz – 0 – 0 – 0 – 100  
**Effekt:** Großbuchstaben

Schriftzusatz zu Namen von Stadtgemeinden oder zweiter  
amtlicher Name:

Signaturnummer: 80050

5 000 ≤ EWZ < 20 000

**Bild:**

**IN SACHSEN**

**Darstellungspriorität:** 60  
**Schriftart:** Univers schmal  
**Schriftstil:** Halbfett  
**Schriftgrad:** 15,7 pt  
**Schriftfarbe:** Schwarz – 0 – 0 – 0 – 100  
**Effekt:** Großbuchstaben

Schriftzusatz zu Namen von Stadtgemeinden oder zweiter  
amtlicher Name:

Signaturnummer: 80060

EWZ < 5 000

**Bild:**

**AM INN**

**Darstellungspriorität:** 60  
**Schriftart:** Univers schmal  
**Schriftstil:** Halbfett  
**Schriftgrad:** 13,4 pt  
**Schriftfarbe:** Schwarz – 0 – 0 – 0 – 100  
**Effekt:** Großbuchstaben

Namen von Stadtgemeinden:  
1 Mio. ≤ Einwohnerzahl

Signaturnummer: 80080

**Bild:**

**BERLIN**

**Darstellungspriorität:** 60  
**Schriftart:** Univers schmal  
**Schriftstil:** Halbfett

**Schriftgrad:** 34,6 pt  
**Schriftfarbe:** Schwarz – 0 – 0 – 0 – 100  
**Effekt:** Großbuchstaben

Namen von Stadtgemeinden:

Signaturnummer: 80090

500 000 ≤ Einwohnerzahl < 1 000 000

**Bild:**

**LEIPZIG**

**Darstellungspriorität:** 60  
**Schriftart:** Univers schmal  
**Schriftstil:** Halbfett  
**Schriftgrad:** 30,7 pt  
**Schriftfarbe:** Schwarz – 0 – 0 – 0 – 100  
**Effekt:** Großbuchstaben

Namen von Stadtgemeinden:

Signaturnummer: 80100

100 000 ≤ Einwohnerzahl < 500 000

**Bild:**

**POTSDAM**

**Darstellungspriorität:** 60  
**Schriftart:** Univers schmal  
**Schriftstil:** Halbfett  
**Schriftgrad:** 26,8 pt  
**Schriftfarbe:** Schwarz – 0 – 0 – 0 – 100  
**Effekt:** Großbuchstaben

Namen von Landgemeinden:

Signaturnummer: 80120

100 000 ≤ EWZ

**Bild:**

**Maxi**

**Darstellungspriorität:** 60  
**Schriftart:** Univers schmal  
**Schriftstil:** Halbfett  
**Schriftgrad:** 26,8 pt

**Schriftfarbe:** Schwarz – 0 – 0 – 0 – 100  
**Effekt:** kein

Schriftzusatz zu Namen von Landgemeinden oder zweiter  
amtlicher Name:

Signaturnummer: 80140

100 000 ≤ EWZ

**Bild:**

**i. Wald**

**Darstellungspriorität:** 60  
**Schriftart:** Univers schmal  
**Schriftstil:** Halbfett  
**Schriftgrad:** 22,8 pt  
**Schriftfarbe:** Schwarz – 0 – 0 – 0 – 100  
**Effekt:** kein

Namen von Stadtgemeinden:

Signaturnummer: 80200

20 000 ≤ Einwohnerzahl < 100 000

**Bild:**

**GOSLAR**

**Darstellungspriorität:** 60  
**Schriftart:** Univers schmal  
**Schriftstil:** Halbfett  
**Schriftgrad:** 22,8 pt  
**Schriftfarbe:** Schwarz – 0 – 0 – 0 – 100  
**Effekt:** Großbuchstaben

Namen von Landgemeinden:

Signaturnummer: 80220

20 000 ≤ EWZ < 100 000

**Bild:**

**Midi**

**Darstellungspriorität:** 60  
**Schriftart:** Univers schmal  
**Schriftstil:** Halbfett  
**Schriftgrad:** 22,8 pt  
**Schriftfarbe:** Schwarz – 0 – 0 – 0 – 100



**Effekt:** kein

Schriftzusatz zu Namen von Landgemeinden oder zweiter  
amtlicher Name:

Signaturnummer: 80240

$20\,000 \leq \text{EWZ} < 100\,000$

**Bild:**

**im Harz**

**Darstellungspriorität:** 60  
**Schriftart:** Univers schmal  
**Schriftstil:** Halbfett  
**Schriftgrad:** 18,9 pt  
**Schriftfarbe:** Schwarz – 0 – 0 – 0 – 100  
**Effekt:** kein

Namen von Stadtgemeinden:

Signaturnummer: 80300

$5\,000 \leq \text{Einwohnerzahl} < 20\,000$

**Bild:**

**EUTIN**

**Darstellungspriorität:** 60  
**Schriftart:** Univers schmal  
**Schriftstil:** Halbfett  
**Schriftgrad:** 18,9 pt  
**Schriftfarbe:** Schwarz – 0 – 0 – 0 – 100  
**Effekt:** Großbuchstaben

Namen von Landgemeinden:

Signaturnummer: 80320

$5\,000 \leq \text{EWZ} < 20\,000$

**Bild:**

**Beilngries**

**Darstellungspriorität:** 60  
**Schriftart:** Univers schmal  
**Schriftstil:** Halbfett  
**Schriftgrad:** 18,9 pt  
**Schriftfarbe:** Schwarz – 0 – 0 – 0 – 100  
**Effekt:** kein

Schriftzusatz zu Namen von Landgemeinden oder zweiter  
amtlicher Name:

Signaturnummer: 80340

$5\,000 \leq \text{EWZ} < 20\,000$

**Bild:**

**am See**

**Darstellungspriorität:** 60  
**Schriftart:** Univers schmal  
**Schriftstil:** Halbfett  
**Schriftgrad:** 15,7 pt  
**Schriftfarbe:** Schwarz – 0 – 0 – 0 – 100  
**Effekt:** kein

Namen von Stadtgemeinden:  
Einwohnerzahl  $< 5\,000$

Signaturnummer: 80400

**Bild:**

**WULFEN**

**Darstellungspriorität:** 60  
**Schriftart:** Univers schmal  
**Schriftstil:** Halbfett  
**Schriftgrad:** 15,7 pt  
**Schriftfarbe:** Schwarz – 0 – 0 – 0 – 100  
**Effekt:** Großbuchstaben

Namen von Landgemeinden:  
 $1\,000 \leq \text{EWZ} < 5\,000$

Signaturnummer: 80420

**Bild:**

**Bockhorn**

**Darstellungspriorität:** 60  
**Schriftart:** Univers schmal  
**Schriftstil:** Halbfett  
**Schriftgrad:** 15,7 pt  
**Schriftfarbe:** Schwarz – 0 – 0 – 0 – 100  
**Effekt:** kein

Schriftzusatz zu Namen von Landgemeinden oder zweiter  
amtlicher Name:

Signaturnummer: 80440

$1\ 000 \leq \text{EWZ} < 5\ 000$

**Bild:**

**im Wald**

**Darstellungspriorität:** 60  
**Schriftart:** Univers schmal  
**Schriftstil:** Halbfett  
**Schriftgrad:** 13,4 pt  
**Schriftfarbe:** Schwarz – 0 – 0 – 0 – 100  
**Effekt:** kein

Namen von Landgemeinden:  
 $500 \leq \text{EWZ} < 1\ 000$

Signaturnummer: 80520

**Bild:**

**Kirchberg**

**Darstellungspriorität:** 60  
**Schriftart:** Univers schmal  
**Schriftstil:** Halbfett  
**Schriftgrad:** 13,4 pt  
**Schriftfarbe:** Schwarz – 0 – 0 – 0 – 100  
**Effekt:** kein

Schriftzusatz zu Namen von Landgemeinden oder zweiter  
amtlicher Name:

Signaturnummer: 80540

$500 \leq \text{EWZ} < 1\ 000$

**Bild:**

**in Schwaben**

**Darstellungspriorität:** 60  
**Schriftart:** Univers schmal  
**Schriftstil:** Halbfett  
**Schriftgrad:** 11 pt  
**Schriftfarbe:** Schwarz – 0 – 0 – 0 – 100  
**Effekt:** kein

Namen von Stadtbezirken:

Signaturnummer: 80600

100 000 ≤ EWZ

**Bild:**

WANNSEE

**Darstellungspriorität:** 60

**Schriftart:** Univers schmal

**Schriftstil:** Kursiv

**Schriftgrad:** 22,8 pt

**Schriftfarbe:** Schwarz – 0 – 0 – 0 – 100

**Effekt:** Großbuchstaben

Namen von Landgemeinden:

Signaturnummer: 80620

EWZ < 500

**Bild:**

Balderschwang

**Darstellungspriorität:** 60

**Schriftart:** Univers schmal

**Schriftstil:** Halbfett

**Schriftgrad:** 11 pt

**Schriftfarbe:** Schwarz – 0 – 0 – 0 – 100

**Effekt:** kein

Schriftzusatz zu Namen von Landgemeinden oder zweiter  
amtlicher Name:

Signaturnummer: 80640

EWZ < 500

**Bild:**

an der Alz

**Darstellungspriorität:** 60

**Schriftart:** Univers schmal

**Schriftstil:** Halbfett

**Schriftgrad:** 9,4 pt

**Schriftfarbe:** Schwarz – 0 – 0 – 0 – 100

**Effekt:** kein

Namen von Stadtbezirken: EWZ < 100 000		Signaturnummer: 80700
<b>Bild:</b>	<i>DEGERLOCH</i>	
<b>Darstellungspriorität:</b>	60	
<b>Schriftart:</b>	Univers schmal	
<b>Schriftstil:</b>	Kursiv	
<b>Schriftgrad:</b>	18,9 pt	
<b>Schriftfarbe:</b>	Schwarz – 0 – 0 – 0 – 100	
<b>Effekt:</b>	Großbuchstaben	

Namen von Gemeindeteilen von Landgemeinden: 100 000 ≤ EWZ		Signaturnummer: 80800
<b>Bild:</b>	Wedding	
<b>Darstellungspriorität:</b>	60	
<b>Schriftart:</b>	Univers schmal	
<b>Schriftstil:</b>	Normal	
<b>Schriftgrad:</b>	22,8 pt	
<b>Schriftfarbe:</b>	Schwarz – 0 – 0 – 0 – 100	
<b>Effekt:</b>	kein	

Namen von Stadtteilen oder Ortsteilen von Stadtgemeinden: 100 000 ≤ EWZ		Signaturnummer: 80820
<b>Bild:</b>	SOLLN	
<b>Darstellungspriorität:</b>	60	
<b>Schriftart:</b>	Univers schmal	
<b>Schriftstil:</b>	Normal	
<b>Schriftgrad:</b>	22,8 pt	
<b>Schriftfarbe:</b>	Schwarz – 0 – 0 – 0 – 100	
<b>Effekt:</b>	Großbuchstaben	

Schriftzusatz zu Namen von Gemeindeteilen von  
Landgemeinden:

Signaturnummer: 80840

100 000 ≤ EWZ

**Bild:**

Main

**Darstellungspriorität:** 60  
**Schriftart:** Univers schmal  
**Schriftstil:** Normal  
**Schriftgrad:** 18,9 pt  
**Schriftfarbe:** Schwarz – 0 – 0 – 0 – 100  
**Effekt:** kein

Schriftzusatz zu Namen von Stadtteilen oder zu Namen von  
Ortsteilen von Stadtgemeinden:

Signaturnummer: 80860

100 000 ≤ EWZ

**Bild:**

I.D.AU

**Darstellungspriorität:** 60  
**Schriftart:** Univers schmal  
**Schriftstil:** Normal  
**Schriftgrad:** 18,9 pt  
**Schriftfarbe:** Schwarz – 0 – 0 – 0 – 100  
**Effekt:** Großbuchstaben

Namen von Gemeindeteilen von Landgemeinden:  
20 000 ≤ EWZ < 100 000

Signaturnummer: 80900

**Bild:**

Harburg

**Darstellungspriorität:** 60  
**Schriftart:** Univers schmal  
**Schriftstil:** Normal  
**Schriftgrad:** 18,9 pt  
**Schriftfarbe:** Schwarz – 0 – 0 – 0 – 100  
**Effekt:** kein

Namen von Stadtteilen oder Ortsteilen von Stadtgemeinden:  
20 000 ≤ EWZ < 100 000

Signaturnummer: 80920

**Bild:**

SCHWABING

**Darstellungspriorität:** 60  
**Schriftart:** Univers schmal  
**Schriftstil:** Normal  
**Schriftgrad:** 18,9 pt  
**Schriftfarbe:** Schwarz – 0 – 0 – 0 – 100  
**Effekt:** Großbuchstaben

Schriftzusatz zu Namen von Gemeindeteilen von  
Landgemeinden:  
20 000 ≤ EWZ < 100 000

Signaturnummer: 80940

**Bild:**

an der Oder

**Darstellungspriorität:** 60  
**Schriftart:** Univers schmal  
**Schriftstil:** Normal  
**Schriftgrad:** 15,7 pt  
**Schriftfarbe:** Schwarz – 0 – 0 – 0 – 100  
**Effekt:** kein

Schriftzusatz zu Namen von Stadtteilen oder zu Namen von  
Ortsteilen von Stadtgemeinden:  
20 000 ≤ EWZ < 100 000

Signaturnummer: 80960

**Bild:**

A. WALD

**Darstellungspriorität:** 60  
**Schriftart:** Univers schmal  
**Schriftstil:** Normal  
**Schriftgrad:** 15,7 pt  
**Schriftfarbe:** Schwarz – 0 – 0 – 0 – 100  
**Effekt:** Großbuchstaben

Namen von Gemeindeteilen von Landgemeinden:

Signaturnummer: 81000

$5\ 000 \leq \text{EWZ} < 20\ 000$

**Bild:**

Waldsee

**Darstellungspriorität:** 60  
**Schriftart:** Univers schmal  
**Schriftstil:** Normal  
**Schriftgrad:** 15,7 pt  
**Schriftfarbe:** Schwarz – 0 – 0 – 0 – 100  
**Effekt:** kein

Namen von Stadtteilen oder Ortsteilen von Stadtgemeinden:

Signaturnummer: 81020

$5\ 000 \leq \text{EWZ} < 20\ 000$

**Bild:**

LEHEL

**Darstellungspriorität:** 60  
**Schriftart:** Univers schmal  
**Schriftstil:** Normal  
**Schriftgrad:** 15,7 pt  
**Schriftfarbe:** Schwarz – 0 – 0 – 0 – 100  
**Effekt:** Großbuchstaben

Schriftzusatz zu Namen von Gemeindeteilen von  
Landgemeinden:

Signaturnummer: 81040

$5\ 000 \leq \text{EWZ} < 20\ 000$

**Bild:**

am Main

**Darstellungspriorität:** 60  
**Schriftart:** Univers schmal  
**Schriftstil:** Normal  
**Schriftgrad:** 13,4 pt  
**Schriftfarbe:** Schwarz – 0 – 0 – 0 – 100  
**Effekt:** kein



Schriftzusatz zu Namen von Stadtteilen oder zu Namen von Ortsteilen von Stadtgemeinden:

Signaturnummer: 81060

$5\,000 \leq \text{EWZ} < 20\,000$

**Bild:**

AM SEE

**Darstellungspriorität:** 60  
**Schriftart:** Univers schmal  
**Schriftstil:** Normal  
**Schriftgrad:** 13,4 pt  
**Schriftfarbe:** Schwarz – 0 – 0 – 0 – 100  
**Effekt:** Großbuchstaben

Namen von Gemeindeteilen von Landgemeinden:

Signaturnummer: 81100

$1\,000 \leq \text{EWZ} < 5\,000$

**Bild:**

Fischbach

**Darstellungspriorität:** 60  
**Schriftart:** Univers schmal  
**Schriftstil:** Normal  
**Schriftgrad:** 13,4 pt  
**Schriftfarbe:** Schwarz – 0 – 0 – 0 – 100  
**Effekt:** kein

Namen von Stadtteilen oder Ortsteilen von Stadtgemeinden:

Signaturnummer: 81120

$1\,000 \leq \text{EWZ} < 5\,000$

**Bild:**

HADERN

**Darstellungspriorität:** 60  
**Schriftart:** Univers schmal  
**Schriftstil:** Normal  
**Schriftgrad:** 13,4 pt  
**Schriftfarbe:** Schwarz – 0 – 0 – 0 – 100  
**Effekt:** Großbuchstaben

Schriftzusatz zu Namen von Gemeindeteilen von  
Landgemeinden:

Signaturnummer: 81140

$1\ 000 \leq \text{EWZ} < 5\ 000$

**Bild:**

am Rhein

**Darstellungspriorität:** 60  
**Schriftart:** Univers schmal  
**Schriftstil:** Normal  
**Schriftgrad:** 11 pt  
**Schriftfarbe:** Schwarz – 0 – 0 – 0 – 100  
**Effekt:** kein

Schriftzusatz zu Namen von Stadtteilen oder zu Namen von  
Orsteilen von Stadtgemeinden:

Signaturnummer: 81160

$1\ 000 \leq \text{EWZ} < 5\ 000$

**Bild:**

WEST

**Darstellungspriorität:** 60  
**Schriftart:** Univers schmal  
**Schriftstil:** Normal  
**Schriftgrad:** 11 pt  
**Schriftfarbe:** Schwarz – 0 – 0 – 0 – 100  
**Effekt:** Großbuchstaben

Namen von Gemeindeteilen von Landgemeinden:  
 $200 \leq \text{EWZ} < 1\ 000$

Signaturnummer: 81200

**Bild:**

Dreilinden

**Darstellungspriorität:** 60  
**Schriftart:** Univers schmal  
**Schriftstil:** Normal  
**Schriftgrad:** 11 pt  
**Schriftfarbe:** Schwarz – 0 – 0 – 0 – 100  
**Effekt:** kein

Namen von Stadtteilen oder Ortsteilen von Stadtgemeinden:  
200 ≤ EWZ < 1 000

Signaturnummer: 81220

**Bild:**

BERGEN

**Darstellungspriorität:** 60  
**Schriftart:** Univers schmal  
**Schriftstil:** Normal  
**Schriftgrad:** 11 pt  
**Schriftfarbe:** Schwarz – 0 – 0 – 0 – 100  
**Effekt:** Großbuchstaben

Schriftzusatz zu Namen von Gemeindeteilen von  
Landgemeinden:  
200 ≤ EWZ < 1 000

Signaturnummer: 81240

**Bild:**

a.d.Isar

**Darstellungspriorität:** 60  
**Schriftart:** Univers schmal  
**Schriftstil:** Normal  
**Schriftgrad:** 9,4 pt  
**Schriftfarbe:** Schwarz – 0 – 0 – 0 – 100  
**Effekt:** kein

Schriftzusatz zu Namen von Stadtteilen oder zu Namen von  
Ortsteilen von Stadtgemeinden:  
200 ≤ EWZ < 1 000

Signaturnummer: 81260

**Bild:**

NORD

**Darstellungspriorität:** 60  
**Schriftart:** Univers schmal  
**Schriftstil:** Normal  
**Schriftgrad:** 9,4 pt  
**Schriftfarbe:** Schwarz – 0 – 0 – 0 – 100  
**Effekt:** Großbuchstaben

Namen von Gemeindeteilen von Landgemeinden:

Signaturnummer: 81300

$20 \leq \text{EWZ} < 200$

**Bild:**

Vogelsang

**Darstellungspriorität:**

60

**Schriftart:**

Univers schmal

**Schriftstil:**

Normal

**Schriftgrad:**

9,4 pt

**Schriftfarbe:**

Schwarz – 0 – 0 – 0 – 100

**Effekt:**

kein

Namen von Stadtteilen oder Ortsteilen von Stadtgemeinden:

Signaturnummer: 81320

$20 \leq \text{EWZ} < 200$

**Bild:**

LOCHHAM

**Darstellungspriorität:**

60

**Schriftart:**

Univers schmal

**Schriftstil:**

Normal

**Schriftgrad:**

9,4 pt

**Schriftfarbe:**

Schwarz – 0 – 0 – 0 – 100

**Effekt:**

Großbuchstaben

Schriftzusatz zu Namen von Gemeindeteilen von  
Landgemeinden:

Signaturnummer: 81340

$20 \leq \text{EWZ} < 200$

**Bild:**

am See

**Darstellungspriorität:**

60

**Schriftart:**

Univers schmal

**Schriftstil:**

Normal

**Schriftgrad:**

7,9 pt

**Schriftfarbe:**

Schwarz – 0 – 0 – 0 – 100

**Effekt:**

kein

Schriftzusatz zu Namen von Stadtteilen oder zu Namen von Ortsteilen von Stadtgemeinden:

Signaturnummer: 81360

$20 \leq \text{EWZ} < 200$

**Bild:**

DORF

**Darstellungspriorität:** 60  
**Schriftart:** Univers schmal  
**Schriftstil:** Normal  
**Schriftgrad:** 7,9 pt  
**Schriftfarbe:** Schwarz – 0 – 0 – 0 – 100  
**Effekt:** Großbuchstaben

Namen von Gemeindeteilen von Landgemeinden:

Signaturnummer: 81400

$\text{EWZ} < 20$

**Bild:**

Neuhof

**Darstellungspriorität:** 60  
**Schriftart:** Univers schmal  
**Schriftstil:** Normal  
**Schriftgrad:** 7,9 pt  
**Schriftfarbe:** Schwarz – 0 – 0 – 0 – 100  
**Effekt:** kein

Namen von Stadtteilen oder Ortsteilen von Stadtgemeinden:

Signaturnummer: 81420

$\text{EWZ} < 20$

**Bild:**

GUTSHOF

**Darstellungspriorität:** 60  
**Schriftart:** Univers schmal  
**Schriftstil:** Normal  
**Schriftgrad:** 7,9 pt  
**Schriftfarbe:** Schwarz – 0 – 0 – 0 – 100  
**Effekt:** Großbuchstaben

Schriftzusatz zu Namen von Gemeindeteilen von  
Landgemeinden:

Signaturnummer: 81440

EWZ < 20

**Bild:**

vorn Wald

**Darstellungspriorität:** 60  
**Schriftart:** Univers schmal  
**Schriftstil:** Normal  
**Schriftgrad:** 7,1 pt  
**Schriftfarbe:** Schwarz – 0 – 0 – 0 – 100  
**Effekt:** kein

Schriftzusatz zu Namen von Stadtteilen oder zu Namen von  
Orsteilen von Stadtgemeinden:

Signaturnummer: 81460

EWZ < 20

**Bild:**

AU

**Darstellungspriorität:** 60  
**Schriftart:** Univers schmal  
**Schriftstil:** Normal  
**Schriftgrad:** 7,1 pt  
**Schriftfarbe:** Schwarz – 0 – 0 – 0 – 100  
**Effekt:** Großbuchstaben

Volkstümliche Siedlungsnamen:  
100 000 ≤ EWZ

Signaturnummer: 81500

**Bild:**

*Nordstadt*

**Darstellungspriorität:** 60  
**Schriftart:** Univers schmal  
**Schriftstil:** Kursiv  
**Schriftgrad:** 22,8 pt  
**Schriftfarbe:** Schwarz – 0 – 0 – 0 – 100  
**Effekt:** kein

Volkstümliche Siedlungsnamen:  
 $20\,000 \leq \text{EWZ} < 100\,000$

Signaturnummer: 81600

**Bild:**

*Weststadt*

**Darstellungspriorität:** 60  
**Schriftart:** Univers schmal  
**Schriftstil:** Kursiv  
**Schriftgrad:** 18,9 pt  
**Schriftfarbe:** Schwarz – 0 – 0 – 0 – 100  
**Effekt:** kein

Volkstümliche Siedlungsnamen:  
 $5\,000 \leq \text{EWZ} < 20\,000$

Signaturnummer: 81700

**Bild:**

*Steterburg*

**Darstellungspriorität:** 60  
**Schriftart:** Univers schmal  
**Schriftstil:** Kursiv  
**Schriftgrad:** 15,7 pt  
**Schriftfarbe:** Schwarz – 0 – 0 – 0 – 100  
**Effekt:** kein

Volkstümliche Siedlungsnamen:  
 $1\,000 \leq \text{EWZ} < 5\,000$

Signaturnummer: 81800

**Bild:**

*Oberndorf*

**Darstellungspriorität:** 60  
**Schriftart:** Univers schmal  
**Schriftstil:** Kursiv  
**Schriftgrad:** 13,4 pt  
**Schriftfarbe:** Schwarz – 0 – 0 – 0 – 100  
**Effekt:** kein

Volkstümliche Siedlungsnamen:  
 $200 \leq \text{EWZ} < 1\,000$

Signaturnummer: 81900

**Bild:**

*Waldhaus*

**Darstellungspriorität:** 60  
**Schriftart:** Univers schmal  
**Schriftstil:** Kursiv  
**Schriftgrad:** 11 pt  
**Schriftfarbe:** Schwarz – 0 – 0 – 0 – 100  
**Effekt:** kein

Volkstümliche Siedlungsnamen:  
 $20 \leq \text{EWZ} < 200$

Signaturnummer: 82000

**Bild:**

*Burgau*

**Darstellungspriorität:** 60  
**Schriftart:** Univers schmal  
**Schriftstil:** Kursiv  
**Schriftgrad:** 9,4 pt  
**Schriftfarbe:** Schwarz – 0 – 0 – 0 – 100  
**Effekt:** kein

Volkstümliche Siedlungsnamen:  
 $\text{EWZ} < 20$

Signaturnummer: 82100

**Bild:**

*Alte Mühle*

**Darstellungspriorität:** 60  
**Schriftart:** Univers schmal  
**Schriftstil:** Kursiv  
**Schriftgrad:** 7,9 pt  
**Schriftfarbe:** Schwarz – 0 – 0 – 0 – 100  
**Effekt:** kein



Sonstige Eigennamen im Objektbereich Siedlung:  
200 km<sup>2</sup> ≤ FLB (berechnete Fläche)

Signaturnummer: 82190

**Bild:**

*TrÜbPl.*

**Darstellungspriorität:** 60  
**Schriftart:** Univers schmal  
**Schriftstil:** Kursiv  
**Schriftgrad:** 26,8 pt  
**Schriftfarbe:** Schwarz – 0 – 0 – 0 – 100  
**Effekt:** kein

Sonstige Eigennamen im Objektbereich Siedlung:  
50 km<sup>2</sup> ≤ FLB < 200 km<sup>2</sup>

Signaturnummer: 82200

**Bild:**

*Truppenüb.*

**Darstellungspriorität:** 60  
**Schriftart:** Univers schmal  
**Schriftstil:** Kursiv  
**Schriftgrad:** 23,6 pt  
**Schriftfarbe:** Schwarz – 0 – 0 – 0 – 100  
**Effekt:** kein

Sonstige Eigennamen im Objektbereich Siedlung:  
20 km<sup>2</sup> ≤ FLB < 50 km<sup>2</sup>

Signaturnummer: 82300

**Bild:**

*Flughafen*

**Darstellungspriorität:** 60  
**Schriftart:** Univers schmal  
**Schriftstil:** Kursiv  
**Schriftgrad:** 21,7 pt  
**Schriftfarbe:** Schwarz – 0 – 0 – 0 – 100  
**Effekt:** kein

Sonstige Eigennamen im Objektbereich Siedlung:  
 $10 \text{ km}^2 \leq \text{FLB} < 20 \text{ km}^2$

Signaturnummer: 82310

**Bild:**

*Flugplatz*

**Darstellungspriorität:** 60  
**Schriftart:** Univers schmal  
**Schriftstil:** Kursiv  
**Schriftgrad:** 19,7 pt  
**Schriftfarbe:** Schwarz – 0 – 0 – 0 – 100  
**Effekt:** kein

Sonstige Eigennamen im Objektbereich Siedlung:  
 $5 \text{ km}^2 \leq \text{FLB} < 10 \text{ km}^2$

Signaturnummer: 82400

**Bild:**

*Flugplatz*

**Darstellungspriorität:** 60  
**Schriftart:** Univers schmal  
**Schriftstil:** Kursiv  
**Schriftgrad:** 17,7 pt  
**Schriftfarbe:** Schwarz – 0 – 0 – 0 – 100  
**Effekt:** kein

Sonstige Eigennamen im Objektbereich Siedlung:  
 $2 \text{ km}^2 \leq \text{FLB} < 5 \text{ km}^2$

Signaturnummer: 82410

**Bild:**

*Gewerbepark*

**Darstellungspriorität:** 60  
**Schriftart:** Univers schmal  
**Schriftstil:** Kursiv  
**Schriftgrad:** 15 pt  
**Schriftfarbe:** Schwarz – 0 – 0 – 0 – 100  
**Effekt:** kein

Sonstige Eigennamen im Objektbereich Siedlung:  
0,5 km<sup>2</sup> ≤ FLB < 2 km<sup>2</sup>

Signaturnummer: 82500

**Bild:**

*Waldfriedhof*

**Darstellungspriorität:** 60  
**Schriftart:** Univers schmal  
**Schriftstil:** Kursiv  
**Schriftgrad:** 13 pt  
**Schriftfarbe:** Schwarz – 0 – 0 – 0 – 100  
**Effekt:** kein

Sonstige Eigennamen im Objektbereich Siedlung:  
0,2 km<sup>2</sup> ≤ FLB < 0,5 km<sup>2</sup>

Signaturnummer: 82510

**Bild:**

*Gaußplatz*

**Darstellungspriorität:** 60  
**Schriftart:** Univers schmal  
**Schriftstil:** Kursiv  
**Schriftgrad:** 9,8 pt  
**Schriftfarbe:** Schwarz – 0 – 0 – 0 – 100  
**Effekt:** kein

Sonstige Eigennamen im Objektbereich Siedlung:  
FLB < 0,2 km<sup>2</sup>

Signaturnummer: 82520

**Bild:**

*Nordfriedhof*

**Darstellungspriorität:** 60  
**Schriftart:** Univers schmal  
**Schriftstil:** Kursiv  
**Schriftgrad:** 7,9 pt  
**Schriftfarbe:** Schwarz – 0 – 0 – 0 – 100  
**Effekt:** kein

Sonstige Eigennamen im Objektbereich Siedlung:

Signaturnummer: 82600

Wüstung und Schriftzusatz zu Grundrisseinzelzeichen

**Bild:**

*Rathaus*

**Darstellungspriorität:** 60

**Schriftart:** Univers schmal

**Schriftstil:** Kursiv

**Schriftgrad:** 6,3 pt

**Schriftfarbe:** Schwarz – 0 – 0 – 0 – 100

**Effekt:** kein

Meeresnamen

Signaturnummer: 82700

**Bild:**

*OSTSEE*

**Darstellungspriorität:** 60

**Schriftart:** Univers

**Schriftstil:** Kursiv

**Schriftgrad:** 31,5 pt

**Schriftfarbe:** Bachblau – 100 – 0 – 0 – 0

**Effekt:** Großbuchstaben

Namen von schiffbaren Gewässern:

Signaturnummer: 82800

50 km<sup>2</sup> ≤ FLB

500 m < BRG

**Bild:**

*DOLLART*

**Darstellungspriorität:** 60

**Schriftart:** Univers

**Schriftstil:** Kursiv

**Schriftgrad:** 23,6 pt

**Schriftfarbe:** Bachblau – 100 – 0 – 0 – 0

**Effekt:** Großbuchstaben

Namen von schiffbaren Gewässern:

Signaturnummer: 82900

$20 \text{ km}^2 \leq \text{FLB} < 50 \text{ km}^2$

$200 \text{ m} < \text{BRG} \leq 500 \text{ m}$

**Bild:**

*ELBE*

**Darstellungspriorität:** 60

**Schriftart:** Univers

**Schriftstil:** Kursiv

**Schriftgrad:** 21,7 pt

**Schriftfarbe:** Bachblau – 100 – 0 – 0 – 0

**Effekt:** Großbuchstaben

Namen von schiffbaren Gewässern:

Signaturnummer: 82910

$10 \text{ km}^2 \leq \text{FLB} < 20 \text{ km}^2$

$100 \text{ m} < \text{BRG} \leq 200 \text{ m}$

**Bild:**

*DONAU*

**Darstellungspriorität:** 60

**Schriftart:** Univers

**Schriftstil:** Kursiv

**Schriftgrad:** 19,7 pt

**Schriftfarbe:** Bachblau – 100 – 0 – 0 – 0

**Effekt:** Großbuchstaben

Namen von schiffbaren Gewässern:

Signaturnummer: 83000

$5 \text{ km}^2 \leq \text{FLB} < 10 \text{ km}^2$

$50 \text{ m} < \text{BRG} \leq 100 \text{ m}$

**Bild:**

*NORD-OSTSEE-KANAL*

**Darstellungspriorität:** 60

**Schriftart:** Univers

**Schriftstil:** Kursiv

**Schriftgrad:** 17,7 pt

**Schriftfarbe:** Bachblau – 100 – 0 – 0 – 0

**Effekt:** Großbuchstaben

Namen von schiffbaren Gewässern:

Signaturnummer: 83100

$2 \text{ km}^2 \leq \text{FLB} < 5 \text{ km}^2$

$20 \text{ m} < \text{BRG} \leq 50 \text{ m}$

**Bild:**

*MAIN*

**Darstellungspriorität:** 60

**Schriftart:** Univers

**Schriftstil:** Kursiv

**Schriftgrad:** 15 pt

**Schriftfarbe:** Bachblau – 100 – 0 – 0 – 0

**Effekt:** Großbuchstaben

Namen von schiffbaren Gewässern:

Signaturnummer: 83110

$0,5 \text{ km}^2 \leq \text{FLB} < 2 \text{ km}^2$

$12 \text{ m} < \text{BRG} \leq 20 \text{ m}$

**Bild:**

*HAVEL*

**Darstellungspriorität:** 60

**Schriftart:** Univers

**Schriftstil:** Kursiv

**Schriftgrad:** 13 pt

**Schriftfarbe:** Bachblau – 100 – 0 – 0 – 0

**Effekt:** Großbuchstaben

Namen von schiffbaren Gewässern:

Signaturnummer: 83200

$0,2 \text{ km}^2 \leq \text{FLB} < 0,5 \text{ km}^2$

$6 \text{ m} < \text{BRG} \leq 12 \text{ m}$

**Bild:**

*HAVELKANAL*

**Darstellungspriorität:** 60

**Schriftart:** Univers

**Schriftstil:** Kursiv

**Schriftgrad:** 9,8 pt

**Schriftfarbe:** Bachblau – 100 – 0 – 0 – 0  
**Effekt:** Großbuchstaben

Namen von schiffbaren Gewässern: Signaturnummer: 83300  
FLB < 0,2 km<sup>2</sup>  
BRG ≤ 6 m

**Bild:**

*WEISSERSEE*

**Darstellungspriorität:** 60  
**Schriftart:** Univers  
**Schriftstil:** Kursiv  
**Schriftgrad:** 7,9 pt  
**Schriftfarbe:** Bachblau – 100 – 0 – 0 – 0  
**Effekt:** Großbuchstaben

Namen von nicht schiffbaren Gewässern: Signaturnummer: 83310  
50 km<sup>2</sup> ≤ FLB  
500 m < BRG

**Bild:**

*Arendsee*

**Darstellungspriorität:** 60  
**Schriftart:** Univers  
**Schriftstil:** Kursiv  
**Schriftgrad:** 23,6 pt  
**Schriftfarbe:** Bachblau – 100 – 0 – 0 – 0  
**Effekt:** kein

Namen von nicht schiffbaren Gewässern: Signaturnummer: 83320  
20 km<sup>2</sup> ≤ FLB < 50 km<sup>2</sup>  
200 m < BRG ≤ 500 m

**Bild:**

*Spree*

**Darstellungspriorität:** 60  
**Schriftart:** Univers  
**Schriftstil:** Kursiv

**Schriftgrad:** 21,7 pt  
**Schriftfarbe:** Bachblau – 100 – 0 – 0 – 0  
**Effekt:** kein

Namen von nicht schiffbaren Gewässern:

Signaturnummer: 83330

$10 \text{ km}^2 \leq \text{FLB} < 20 \text{ km}^2$

$100 \text{ m} < \text{BRG} \leq 200 \text{ m}$

**Bild:**

*Federsee*

**Darstellungspriorität:** 60  
**Schriftart:** Univers  
**Schriftstil:** Kursiv  
**Schriftgrad:** 19,7 pt  
**Schriftfarbe:** Bachblau – 100 – 0 – 0 – 0  
**Effekt:** kein

Namen von nicht schiffbaren Gewässern:

Signaturnummer: 83340

$5 \text{ km}^2 \leq \text{FLB} < 10 \text{ km}^2$

$50 \text{ m} < \text{BRG} \leq 100 \text{ m}$

**Bild:**

*Wörthsee*

**Darstellungspriorität:** 60  
**Schriftart:** Univers  
**Schriftstil:** Kursiv  
**Schriftgrad:** 17,7 pt  
**Schriftfarbe:** Bachblau – 100 – 0 – 0 – 0  
**Effekt:** kein

Namen von nicht schiffbaren Gewässern:

Signaturnummer: 83350

$2 \text{ km}^2 \leq \text{FLB} < 5 \text{ km}^2$

$20 \text{ m} < \text{BRG} \leq 50 \text{ m}$

**Bild:**

*Spitzingsee*

**Darstellungspriorität:** 60  
**Schriftart:** Univers



<b>Schriftstil:</b>	Kursiv
<b>Schriftgrad:</b>	15 pt
<b>Schriftfarbe:</b>	Bachblau – 100 – 0 – 0 – 0
<b>Effekt:</b>	kein

Namen von nicht schiffbaren Gewässern: $0,5 \text{ km}^2 \leq \text{FLB} < 2 \text{ km}^2$ $12 \text{ m} < \text{BRG} \leq 20 \text{ m}$		Signaturnummer: 83360
<b>Bild:</b>	<i>Regen</i>	
<b>Darstellungspriorität:</b>	60	
<b>Schriftart:</b>	Univers	
<b>Schriftstil:</b>	Kursiv	
<b>Schriftgrad:</b>	13 pt	
<b>Schriftfarbe:</b>	Bachblau – 100 – 0 – 0 – 0	
<b>Effekt:</b>	kein	

Namen von nicht schiffbaren Gewässern: $0,2 \text{ km}^2 \leq \text{FLB} < 0,5 \text{ km}^2$ $6 \text{ m} < \text{BRG} \leq 12 \text{ m}$		Signaturnummer: 83370
<b>Bild:</b>	<i>Amper</i>	
<b>Darstellungspriorität:</b>	60	
<b>Schriftart:</b>	Univers	
<b>Schriftstil:</b>	Kursiv	
<b>Schriftgrad:</b>	9,8 pt	
<b>Schriftfarbe:</b>	Bachblau – 100 – 0 – 0 – 0	
<b>Effekt:</b>	kein	

Namen von nicht schiffbaren Gewässern: $\text{FLB} < 0,2 \text{ km}^2$ $\text{BRG} \leq 6 \text{ m}$		Signaturnummer: 83380
<b>Bild:</b>	<i>Hermannbach</i>	
<b>Darstellungspriorität:</b>	60	

<b>Schriftart:</b>	Univers
<b>Schriftstil:</b>	Kursiv
<b>Schriftgrad:</b>	7,9 pt
<b>Schriftfarbe:</b>	Bachblau – 100 – 0 – 0 – 0
<b>Effekt:</b>	kein

Eigennamen und Schriftzusatz zu Gewässer-Einzelzeichen Signaturnummer: 83500

**Bild:**

*Blautopf*

<b>Darstellungspriorität:</b>	60
<b>Schriftart:</b>	Univers
<b>Schriftstil:</b>	Kursiv
<b>Schriftgrad:</b>	6,3 pt
<b>Schriftfarbe:</b>	Bachblau – 100 – 0 – 0 – 0
<b>Effekt:</b>	kein

Namen geographischer Großräume: Signaturnummer: 83600

Landschaft  
Kleinräumiger Landschaftsteil  
Insel  
200 km<sup>2</sup> ≤ FLB

**Bild:**

Taunus

<b>Darstellungspriorität:</b>	60
<b>Schriftart:</b>	Univers
<b>Schriftstil:</b>	Normal
<b>Schriftgrad:</b>	26,8 pt
<b>Schriftfarbe:</b>	Grundrissbraun – 60 – 100 – 100 – 0
<b>Effekt:</b>	kein

Namen geographischer Großräume: Signaturnummer: 83700

Landschaft  
Kleinräumiger Landschaftsteil  
Insel  
50 km<sup>2</sup> ≤ FLB < 200 km<sup>2</sup>

**Bild:**

Fehmarn

**Darstellungspriorität:** 60  
**Schriftart:** Univers  
**Schriftstil:** Normal  
**Schriftgrad:** 23,6 pt  
**Schriftfarbe:** Grundrissbraun – 60 – 100 – 100 – 0  
**Effekt:** kein

Namen geographischer Kleinräume:

Signaturnummer: 83800

Landschaft

Kleinräumiger Landschaftsteil

Insel

$20 \text{ km}^2 \leq \text{FLB} < 50 \text{ km}^2$

**Bild:**

Föhr

**Darstellungspriorität:** 60  
**Schriftart:** Univers  
**Schriftstil:** Normal  
**Schriftgrad:** 21,7 pt  
**Schriftfarbe:** Grundrissbraun – 60 – 100 – 100 – 0  
**Effekt:** kein

Namen geographischer Kleinräume:

Signaturnummer: 83810

Landschaft

Kleinräumiger Landschaftsteil

Insel

$10 \text{ km}^2 \leq \text{FLB} < 20 \text{ km}^2$

**Bild:**

Elm

**Darstellungspriorität:** 60  
**Schriftart:** Univers  
**Schriftstil:** Normal  
**Schriftgrad:** 19,7 pt  
**Schriftfarbe:** Grundrissbraun – 60 – 100 – 100 – 0  
**Effekt:** kein

Namen geographischer Kleinräume:		Signaturnummer: 83900
Landschaft		
Kleinräumiger Landschaftsteil		
Insel		
$5 \text{ km}^2 \leq \text{FLB} < 10 \text{ km}^2$		
<b>Bild:</b>		Feldberg
<b>Darstellungspriorität:</b>	60	
<b>Schriftart:</b>	Univers	
<b>Schriftstil:</b>	Normal	
<b>Schriftgrad:</b>	17,7 pt	
<b>Schriftfarbe:</b>	Grundrissbraun – 60 – 100 – 100 – 0	
<b>Effekt:</b>	kein	

Namen geographischer Kleinräume:		Signaturnummer: 83910
Polder		
Landschaft		
Kleinräumiger Landschaftsteil		
Gewann		
Insel		
$2 \text{ km}^2 \leq \text{FLB} < 5 \text{ km}^2$		
<b>Bild:</b>		Helgoland
<b>Darstellungspriorität:</b>	60	
<b>Schriftart:</b>	Univers	
<b>Schriftstil:</b>	Normal	
<b>Schriftgrad:</b>	15 pt	
<b>Schriftfarbe:</b>	Grundrissbraun – 60 – 100 – 100 – 0	
<b>Effekt:</b>	kein	

Namen geographischer Kleinräume:		Signaturnummer: 84000
Polder		
Landschaft		
Kleinräumiger Landschaftsteil		
Gewann		
Insel		

$0,5 \text{ km}^2 \leq \text{FLB} < 2 \text{ km}^2$

**Bild:**

Geißkopf

**Darstellungspriorität:** 60  
**Schriftart:** Univers  
**Schriftstil:** Normal  
**Schriftgrad:** 13 pt  
**Schriftfarbe:** Grundrissbraun – 60 – 100 – 100 – 0  
**Effekt:** kein

Namen geographischer Kleinräume:

Signaturnummer: 84100

Polder  
 Landschaft  
 Kleinräumiger Landschaftsteil  
 Gewinn  
 Insel

$0,2 \text{ km}^2 \leq \text{FLB} < 0,5 \text{ km}^2$

**Bild:**

Teufelsklippe

**Darstellungspriorität:** 60  
**Schriftart:** Univers  
**Schriftstil:** Normal  
**Schriftgrad:** 9,8 pt  
**Schriftfarbe:** Grundrissbraun – 60 – 100 – 100 – 0  
**Effekt:** kein

Namen geographischer Kleinräume:

Signaturnummer: 84110

Polder  
 Landschaft  
 Kleinräumiger Landschaftsteil  
 Gewinn  
 Insel


$\text{FLB} < 0,2 \text{ km}^2$


**Bild:**

Alfeld

**Darstellungspriorität:** 60

<b>Schriftart:</b>	Univers
<b>Schriftstil:</b>	Normal
<b>Schriftgrad:</b>	7,9 pt
<b>Schriftfarbe:</b>	Grundrissbraun – 60 – 100 – 100 – 0
<b>Effekt:</b>	kein

Eigennamen und Schriftzusatz zu punktuellen geographischen Objekten		Signaturnummer: 84200
<b>Bild:</b>		
<b>Darstellungspriorität:</b>	60	
<b>Schriftart:</b>	Univers	
<b>Schriftstil:</b>	Normal	
<b>Schriftgrad:</b>	6,3 pt	
<b>Schriftfarbe:</b>	Grundrissbraun – 60 – 100 – 100 – 0	
<b>Effekt:</b>	kein	

Namen von Wald Heide Landschaft Kleinräumiger Landschaftsteil 200 km² ≤ FLB		Signaturnummer: 84290
<b>Bild:</b>		
<b>Darstellungspriorität:</b>	60	
<b>Schriftart:</b>	Univers	
<b>Schriftstil:</b>	Normal	
<b>Schriftgrad:</b>	26,8 pt	
<b>Schriftfarbe:</b>	Baumgrün – 100 – 0 – 100 – 0	
<b>Effekt:</b>	kein	

Namen von Wald Heide Landschaft		Signaturnummer: 84300
--	--	-----------------------

Kleinräumiger Landschaftsteil  
50 km<sup>2</sup> ≤ FLB < 200 km<sup>2</sup>

**Bild:**

Heide

**Darstellungspriorität:** 60  
**Schriftart:** Univers  
**Schriftstil:** Normal  
**Schriftgrad:** 23,6 pt  
**Schriftfarbe:** Baumgrün – 100 – 0 – 100 – 0  
**Effekt:** kein

Namen von

Signaturnummer: 84400

Wald

Heide

Landschaft

Kleinräumiger Landschaftsteil

20 km<sup>2</sup> ≤ FLB < 50 km<sup>2</sup>

**Bild:**

Klosterwald

**Darstellungspriorität:** 60  
**Schriftart:** Univers  
**Schriftstil:** Normal  
**Schriftgrad:** 21,7 pt  
**Schriftfarbe:** Baumgrün – 100 – 0 – 100 – 0  
**Effekt:** kein

Namen von

Signaturnummer: 84410

Wald

Heide

Landschaft

Kleinräumiger Landschaftsteil

10 km<sup>2</sup> ≤ FLB < 20 km<sup>2</sup>

**Bild:**

Märchenwald

**Darstellungspriorität:** 60  
**Schriftart:** Univers

<b>Schriftstil:</b>	Normal
<b>Schriftgrad:</b>	19,7 pt
<b>Schriftfarbe:</b>	Baumgrün – 100 – 0 – 100 – 0
<b>Effekt:</b>	kein

Namen von	Signaturnummer: 84500
Wald	
Gehölz	
Heide	
Moor	
Sumpf	
Landschaft	
Kleinräumiger Landschaftsteil	
$5 \text{ km}^2 \leq \text{FLB} < 10 \text{ km}^2$	

**Bild:** Königsforst

<b>Darstellungspriorität:</b>	60
<b>Schriftart:</b>	Univers
<b>Schriftstil:</b>	Normal
<b>Schriftgrad:</b>	17,7 pt
<b>Schriftfarbe:</b>	Baumgrün – 100 – 0 – 100 – 0
<b>Effekt:</b>	kein

Namen von	Signaturnummer: 84510
Wald	
Gehölz	
Heide	
Moor	
Sumpf	
Landschaft	
Kleinräumiger Landschaftsteil	
$2 \text{ km}^2 \leq \text{FLB} < 5 \text{ km}^2$	

**Bild:** Wäldchen

<b>Darstellungspriorität:</b>	60
<b>Schriftart:</b>	Univers
<b>Schriftstil:</b>	Normal



**Schriftgrad:** 15 pt  
**Schriftfarbe:** Baumgrün – 100 – 0 – 100 – 0  
**Effekt:** kein

Namen von Wald  
 Gehölz  
 Heide  
 Moor  
 Sumpf  
 Landschaft  
 Kleinräumiger Landschaftsteil  
 $0,5 \text{ km}^2 \leq \text{FLB} < 2 \text{ km}^2$

Signaturnummer: 84600

**Bild:**

Schochert

**Darstellungspriorität:** 60  
**Schriftart:** Univers  
**Schriftstil:** Normal  
**Schriftgrad:** 13 pt  
**Schriftfarbe:** Baumgrün – 100 – 0 – 100 – 0  
**Effekt:** kein

Namen von Wald  
 Gehölz  
 Heide  
 Moor  
 Sumpf  
 Landschaft  
 Kleinräumiger Landschaftsteil  
 $0,2 \text{ km}^2 \leq \text{FLB} < 0,5 \text{ km}^2$

Signaturnummer: 84610

**Bild:**

Buchholz

**Darstellungspriorität:** 60  
**Schriftart:** Univers  
**Schriftstil:** Normal  
**Schriftgrad:** 9,8 pt

**Schriftfarbe:** Baumgrün – 100 – 0 – 100 – 0  
**Effekt:** kein

Namen von Wald  
Gehölz  
Heide  
Moor  
Sumpf  
Landschaft  
Kleinräumiger Landschaftsteil  
FLB < 0,2 km<sup>2</sup>

Signaturnummer: 84620

**Bild:**

Torfmoor

**Darstellungspriorität:** 60  
**Schriftart:** Univers  
**Schriftstil:** Normal  
**Schriftgrad:** 7,9 pt  
**Schriftfarbe:** Baumgrün – 100 – 0 – 100 – 0  
**Effekt:** kein

Eigennamen und Schriftzusatz zu punktuellen  
Vegetationsobjekten

Signaturnummer: 84700

**Bild:**

Wolfsbuche

**Darstellungspriorität:** 60  
**Schriftart:** Univers  
**Schriftstil:** Normal  
**Schriftgrad:** 6,3 pt  
**Schriftfarbe:** Baumgrün – 100 – 0 – 100 – 0  
**Effekt:** kein

Namen von Schutzgebieten:  
200 km<sup>2</sup> ≤ FLB

Signaturnummer: 84790

**Bild:**

Wattenm

**Darstellungspriorität:** 60  
**Schriftart:** Univers  
**Schriftstil:** Kursiv  
**Schriftgrad:** 26,8 pt  
**Schriftfarbe:** Baumgrün – 100 – 0 – 100 – 0  
**Effekt:** kein

Namen von Schutzgebieten:  
 $50 \text{ km}^2 \leq \text{FLB} < 100 \text{ km}^2$

Signaturnummer: 84800

**Bild:**

*Nationalpark*

**Darstellungspriorität:** 60  
**Schriftart:** Univers  
**Schriftstil:** Kursiv  
**Schriftgrad:** 23,6 pt  
**Schriftfarbe:** Baumgrün – 100 – 0 – 100 – 0  
**Effekt:** kein

Namen von Schutzgebieten:  
 $20 \text{ km}^2 \leq \text{FLB} < 50 \text{ km}^2$

Signaturnummer: 84900

**Bild:**

*Naturschutzg.*

**Darstellungspriorität:** 60  
**Schriftart:** Univers  
**Schriftstil:** Kursiv  
**Schriftgrad:** 21,7 pt  
**Schriftfarbe:** Baumgrün – 100 – 0 – 100 – 0  
**Effekt:** kein

Namen von Schutzgebieten:  
 $10 \text{ km}^2 \leq \text{FLB} < 20 \text{ km}^2$

Signaturnummer: 84910


**Bild:**


*NSG Wildpark*

**Darstellungspriorität:** 60

<b>Schriftart:</b>	Univers
<b>Schriftstil:</b>	Kursiv
<b>Schriftgrad:</b>	19,7 pt
<b>Schriftfarbe:</b>	Baumgrün – 100 – 0 – 100 – 0
<b>Effekt:</b>	kein

Namen von Schutzgebieten: $5 \text{ km}^2 \leq \text{FLB} < 10 \text{ km}^2$		Signaturnummer: 85000
<b>Bild:</b>		
<b>Darstellungspriorität:</b>	60	
<b>Schriftart:</b>	Univers	
<b>Schriftstil:</b>	Kursiv	
<b>Schriftgrad:</b>	17,7 pt	
<b>Schriftfarbe:</b>	Baumgrün – 100 – 0 – 100 – 0	
<b>Effekt:</b>	kein	

Namen von Schutzgebieten: $2 \text{ km}^2 \leq \text{FLB} < 5 \text{ km}^2$		Signaturnummer: 85010
<b>Bild:</b>		
<b>Darstellungspriorität:</b>	60	
<b>Schriftart:</b>	Univers	
<b>Schriftstil:</b>	Kursiv	
<b>Schriftgrad:</b>	15 pt	
<b>Schriftfarbe:</b>	Baumgrün – 100 – 0 – 100 – 0	
<b>Effekt:</b>	kein	

Namen von Schutzgebieten: $0,5 \text{ km}^2 \leq \text{FLB} < 2 \text{ km}^2$		Signaturnummer: 85100
<b>Bild:</b>		
<b>Darstellungspriorität:</b>	60	
<b>Schriftart:</b>	Univers	


<b>Schriftstil:</b>	Kursiv
<b>Schriftgrad:</b>	13 pt
<b>Schriftfarbe:</b>	Baumgrün – 100 – 0 – 100 – 0
<b>Effekt:</b>	kein


Namen von Schutzgebieten:		Signaturnummer: 85110
0,2 km <sup>2</sup> ≤ FLB < 0,5 km <sup>2</sup>		
<b>Bild:</b>	<i>NSG Lautertal</i>	
<b>Darstellungspriorität:</b>	60	
<b>Schriftart:</b>	Univers	
<b>Schriftstil:</b>	Kursiv	
<b>Schriftgrad:</b>	9,8 pt	
<b>Schriftfarbe:</b>	Baumgrün – 100 – 0 – 100 – 0	
<b>Effekt:</b>	kein	


Namen von Schutzgebieten:		Signaturnummer: 85120
FLB < 0,2 km <sup>2</sup>		
<b>Bild:</b>	<i>Naturschutzgebiet</i>	
<b>Darstellungspriorität:</b>	60	
<b>Schriftart:</b>	Univers	
<b>Schriftstil:</b>	Kursiv	
<b>Schriftgrad:</b>	7,9 pt	
<b>Schriftfarbe:</b>	Baumgrün – 100 – 0 – 100 – 0	
<b>Effekt:</b>	kein	


Schriftzusatz zu Schutzgebieten		Signaturnummer: 85130
<b>Bild:</b>	<i>Schutzzone</i>	
<b>Darstellungspriorität:</b>	60	
<b>Schriftart:</b>	Univers	
<b>Schriftstil:</b>	Kursiv	
<b>Schriftgrad:</b>	6,3 pt	


<b>Schriftfarbe:</b>	Baumgrün – 100 – 0 – 100 – 0
<b>Effekt:</b>	kein


Europastraßennummer (Schrift)		Signaturnummer: 85200
<b>Bild:</b>		
<b>Darstellungspriorität:</b>	60	
<b>Schriftart:</b>	Univers schmal	
<b>Schriftstil:</b>	Halbfett	
<b>Schriftgrad:</b>	5,9 pt	
<b>Schriftfarbe:</b>	Weiß – 0 – 0 – 0 – 0	
<b>Effekt:</b>	kein	

Europastraßennummer (Einzelsignatur)		Signaturnummer: 85210
<b>Bild:</b>		
<b>Darstellungspriorität:</b>	52	
<b>Bezugspunkt:</b>	0 0	
<b>Flächenposition:</b>	Rechteck -225 -140; -225 140; 225 140; 225 -140	
<b>Flächenfarbe:</b>	Baumgrün – 100 – 0 – 100 – 0	

Autobahnnummer Verkehrsknotennummer (Schrift)		Signaturnummer: 85300
<b>Bild:</b>		
<b>Darstellungspriorität:</b>	60	
<b>Schriftart:</b>	Univers schmal	
<b>Schriftstil:</b>	Halbfett	
<b>Schriftgrad:</b>	5,9 pt	
<b>Schriftfarbe:</b>	Weiß – 0 – 0 – 0 – 0	
<b>Effekt:</b>	kein	

Autobahnnummer (Einzelsignatur)		Signaturnummer: 85310
<b>Bild:</b>		
		
<b>Darstellungspriorität:</b>	52	
<b>Bezugspunkt:</b>	0 0	
<b>Flächenposition:</b>	Rechteck -225 -140; -225 140; 225 140; 225 -140	
<b>Flächenfarbe:</b>	Bachblau – 100 – 0 – 0 – 0	

Verkehrsknotennummer klein (Einzelsignatur)		Signaturnummer: 85320
<b>Bild:</b>		
		
<b>Darstellungspriorität:</b>	52	
<b>Bezugspunkt:</b>	0 0	
<b>Flächenposition:</b>	Arc -150 -150; -150 150; 150 150; 150 -150, style arc	
<b>Flächenfarbe:</b>	Bachblau – 100 – 0 – 0 – 0	

Verkehrsknotennummer groß (Einzelsignatur)		Signaturnummer: 85330
<b>Bild:</b>		
		
<b>Darstellungspriorität:</b>	52	
<b>Bezugspunkt:</b>	0 0	
<b>Flächenposition:</b>	Arc -200 -200; -200 200; 200 200; 200 -200, style arc	
<b>Flächenfarbe:</b>	Bachblau – 100 – 0 – 0 – 0	

Bundesstraßennummer	Signaturnummer: 85400
---------------------	-----------------------

(Schrift)

**Bild:**

82

**Darstellungspriorität:** 60  
**Schriftart:** Univers schmal  
**Schriftstil:** Halbfett  
**Schriftgrad:** 5,9 pt  
**Schriftfarbe:** Schwarz – 0 – 0 – 0 – 100  
**Effekt:** kein

Bundesstraßennummer (Einzelsignatur)

Signaturnummer: 85410

**Bild:**



**Darstellungspriorität:** 52  
**Bezugspunkt:** 0 0

**Flächenposition:** Rechteck -217 -132; -217 133; 218 133; 218 -132  
**Flächenfarbe:** Straßengelb – 0 – 0 – 100 – 0  
**Randlinie – Breite:** 15  
**Randlinie – Abschluss:** Abgeschnitten  
**Randlinie – Scheitel:** Spitz  
**Randlinie – Farbe:** Schwarz – 0 – 0 – 0 – 100

Landesstraßennummer  
Staatsstraßennummer

Signaturnummer: 85500

**Bild:**

L3035  
St2103

**Darstellungspriorität:** 60  
**Schriftart:** Univers schmal  
**Schriftstil:** Halbfett  
**Schriftgrad:** 7,1 pt  
**Schriftfarbe:** Schwarz – 0 – 0 – 0 – 100  
**Effekt:** kein



Kreisstraßennummer

Signaturnummer: 85600

**Bild:**

K335  
FFB13

**Darstellungspriorität:** 60  
**Schriftart:** Univers schmal  
**Schriftstil:** Halbfett  
**Schriftgrad:** 7,1 pt  
**Schriftfarbe:** Schwarz – 0 – 0 – 0 – 100  
**Effekt:** Großbuchstaben

Straßenname

Signaturnummer: 85700

**Bild:**

Columbusstraße

**Darstellungspriorität:** 60  
**Schriftart:** Univers  
**Schriftstil:** Normal  
**Schriftgrad:** 5,5 pt  
**Schriftfarbe:** Schwarz – 0 – 0 – 0 – 100  
**Effekt:** kein

Sonstige Namen an Verkehrsobjekten

Signaturnummer: 85710

**Bild:**

Frankfurter Kreuz

**Darstellungspriorität:** 60  
**Schriftart:** Univers schmal  
**Schriftstil:** Halbfett  
**Schriftgrad:** 6,3 pt  
**Schriftfarbe:** Schwarz – 0 – 0 – 0 – 100  
**Effekt:** kein

Kilometrierungsangabe an Gewässern

Signaturnummer: 85720


<b>Bild:</b>	
	118
<b>Darstellungspriorität:</b>	60
<b>Schriftart:</b>	Univers
<b>Schriftstil:</b>	Normal
<b>Schriftgrad:</b>	5,9 pt
<b>Schriftfarbe:</b>	Schwarz – 0 – 0 – 0 – 100
<b>Effekt:</b>	kein


Höhenpunktzahl	Signaturnummer: 85800
<b>Bild:</b>	
	55,7
<b>Darstellungspriorität:</b>	60
<b>Schriftart:</b>	Univers schmal
<b>Schriftstil:</b>	Normal
<b>Schriftgrad:</b>	6,3 pt
<b>Schriftfarbe:</b>	Grundrissbraun – 60 – 100 – 100 – 0
<b>Effekt:</b>	kein


Tiefenzahl	Signaturnummer: 85810
<b>Bild:</b>	
	300
<b>Darstellungspriorität:</b>	60
<b>Schriftart:</b>	Univers schmal
<b>Schriftstil:</b>	Normal
<b>Schriftgrad:</b>	6,3 pt
<b>Schriftfarbe:</b>	Schwarz – 0 – 0 – 0 – 100
<b>Effekt:</b>	kein

Wasserspiegelhöhe	Signaturnummer: 85900
<b>Bild:</b>	
	57,3
<b>Darstellungspriorität:</b>	60

<b>Schriftart:</b>	Univers schmal
<b>Schriftstil:</b>	Normal
<b>Schriftgrad:</b>	6,3 pt
<b>Schriftfarbe:</b>	Bachblau – 100 – 0 – 0 – 0
<b>Effekt:</b>	kein

Höhenlinienzahl	Signaturnummer: 86000
<b>Bild:</b>	
<b>Darstellungspriorität:</b>	60
<b>Schriftart:</b>	Univers schmal
<b>Schriftstil:</b>	Kursiv
<b>Schriftgrad:</b>	5,9 pt
<b>Schriftfarbe:</b>	Reliefbraun – 20 – 60 – 60 – 0
<b>Effekt:</b>	kein

Höhenlinienzahl im Gewässer oder auf Gletscher	Signaturnummer: 86100
<b>Bild:</b>	
<b>Darstellungspriorität:</b>	60
<b>Schriftart:</b>	Univers schmal
<b>Schriftstil:</b>	Kursiv
<b>Schriftgrad:</b>	5,9 pt
<b>Schriftfarbe:</b>	Bachblau – 100 – 0 – 0 – 0
<b>Effekt:</b>	kein

Höhenlinienzahl im Fels	Signaturnummer: 86300
<b>Bild:</b>	
<b>Darstellungspriorität:</b>	60
<b>Schriftart:</b>	Univers schmal
<b>Schriftstil:</b>	Kursiv
<b>Schriftgrad:</b>	5,9 pt
<b>Schriftfarbe:</b>	Schwarz – 0 – 0 – 0 – 100

ATKIS Signaturenkatalog 1:10 000 (ATKIS-SK10) Signaturen	GeoInfoDok: Kapitel 8.2.1.3	Seite 260
---	-----------------------------	-----------

<b>Effekt:</b>	kein
----------------	------