




Dokumentation
zur
Modellierung der Geoinformationen
des amtlichen Vermessungswesens
(GeoInfoDok)


Kapitel 8
ATKIS-Katalogwerke


Abschnitt 8.2.3
ATKIS-Signaturenkatalog 1:50 000


Teil 8.2.3.3: Signaturen





Version 6.0.1
Stand: 15.05.2012


Fläche besonderer funktionaler Prägung, geschlossen		Signaturnummer: 20200
Siedlungsfläche, geschlossen		
Bild:		
		
Darstellungspriorität:	2	
Flächenfarbe:	Wohnflächenmittelrot – 0 – 70 – 50 – 0	

Fläche besonderer funktionaler Prägung, offen		Signaturnummer: 20300
Siedlungsfläche, offen		
Bild:		
		
Darstellungspriorität:	2	
Flächenfarbe:	Wohnflächenhellrot – 0 – 40 – 30 – 0	

Industrie- und Gewerbefläche;		Signaturnummer: 20400
Halde;		
Bergbaubetrieb		
Bild:		
		
Darstellungspriorität:	2	
Flächenfarbe:	Industrieflächengrau – 0 – 0 – 0 – 20	

Bergbau, in Betrieb (Einzelsignatur)		Signaturnummer: 20700
Bild:		
		
Darstellungspriorität:	52	
Bezugspunkt:	0 0	

Linienfarbe:	Schwarz – 0 – 0 – 0 – 100
Strichstärke:	15
Linienabschluss:	Abgeschnitten
Liniensteilheit:	Steil
Linienposition:	-63 63; 67 -67
Reihenfolge der Zeichnung:	1
Symbol_Linie Bild	
Linienfarbe:	Schwarz – 0 – 0 – 0 – 100
Strichstärke:	15
Linienabschluss:	Abgeschnitten
Liniensteilheit:	Steil
Linienposition:	65 65; -67 -67
Reihenfolge der Zeichnung:	2
Symbol_Linie Bild	
Flächenposition:	Polygon -100 49; -51 98; -26 73; -75 24
Flächenfarbe:	Schwarz – 0 – 0 – 0 – 100
Reihenfolge der Zeichnung:	3
Symbol_Fläche Bild:	
Flächenposition:	Polygon 27 73; 52 98; 82 67; 82 29; 76 24
Flächenfarbe:	Schwarz – 0 – 0 – 0 – 100
Reihenfolge der Zeichnung:	4
Symbol_Fläche Bild:	

Kraftwerk (Einzelsignatur)		Signaturnummer: 21000
Bild:		
Darstellungspriorität:	52	
Bezugspunkt:	0 0	
Flächenposition:	Arc -125 -125; -125 125; 125 125; 125 -125; style arc	
Flächenfarbe:	Schwarz – 0 – 0 – 0 – 100	
Reihenfolge der Zeichnung:	1	

Symbol_Fläche Bild:



Flächenposition: Arc -110 -110; -110 110; 110 110; 110 -110; style arc

Flächenfarbe: Weiß – 0 – 0 – 0 – 0

Reihenfolge der Zeichnung: 2

Symbol_Fläche Bild:



Linienfarbe: Schwarz – 0 – 0 – 0 – 100

Strichstärke: 15

Linienabschluss: Abgeschnitten

Linien Scheitel: Spitz

Linienposition: 7 89; -31 -3; 31 25; -6 -59

Reihenfolge der Zeichnung: 3

Symbol_Linie Bild:



Flächenposition: Polygon -33 -21; 40 -53; -25 -100

Flächenfarbe: Schwarz – 0 – 0 – 0 – 100

Reihenfolge der Zeichnung: 4

Symbol_Fläche Bild:



Umspannstation (Einzelsignatur)

Signaturnummer: 21100

Bild:



Darstellungspriorität: 52

Bezugspunkt: 0 0

Flächenposition: Rechteck -107 -107; -107 108; 108 108; 108 -107

Flächenfarbe: Weiß – 0 – 0 – 0 – 0

Randlinie – Breite: 15

Randlinie – Abschluss: Abgeschnitten

Randlinie – Scheitel: Spitz

Randlinie – Farbe: Schwarz – 0 – 0 – 0 – 100

Reihenfolge der Zeichnung: 1

Symbol_Fläche Bild:



Linienfarbe: Schwarz – 0 – 0 – 0 – 100

Strichstärke: 15

Linienabschluss: Abgeschnitten

Liniensteilung: Spitz

Linienposition: 12 87; -24 -1; 35 25; 0 -56

Reihenfolge der Zeichnung: 2

Symbol_Linie Bild:



Flächenposition: Polygon -23 -33; 32 -57; -16 -93

Flächenfarbe: Schwarz – 0 – 0 – 0 – 100

Reihenfolge der Zeichnung: 3

Symbol_Fläche Bild:



Transportanlage, Pumpe
(Erdöl)
(Einzelsignatur)

Signaturnummer: 21200

Bild:



Darstellungspriorität: 52

Bezugspunkt: 0 0

Flächenposition: Arc -35 -35; -35 35; 35 35; 35 -35; style arc

Flächenfarbe: Schwarz – 0 – 0 – 0 – 100

Reihenfolge der Zeichnung: 1

Symbol_Fläche Bild:



Linienfarbe: Schwarz – 0 – 0 – 0 – 100

Strichstärke: 15

Linienabschluss: Abgeschnitten


Liniensteilung: Spitz




Linienposition: 0 108; 0 0



Reihenfolge der Zeichnung: 2

Symbol_Linie Bild:



Linienfarbe:	Schwarz – 0 – 0 – 0 – 100
Strichstärke:	15
Linienabschluss:	Abgeschnitten
Linien Scheitel:	Spitz
Linienposition:	-53 65; -53 98; 53 126; 53 95
Reihenfolge der Zeichnung:	3
Symbol_Linie Bild:	

Transportanlage, Pumpe (Gas) (Einzelsignatur)		Signaturnummer: 21300
Bild:		
Darstellungspriorität:	52	
Bezugspunkt:	0 0	
Flächenposition:	Arc -35 -35; -35 35; 35 35; 35 -35; style arc	
Flächenfarbe:	Schwarz – 0 – 0 – 0 – 100	
Reihenfolge der Zeichnung:	1	
Symbol_Fläche Bild:		
Linienfarbe:	Schwarz – 0 – 0 – 0 – 100	
Strichstärke:	15	
Linienabschluss:	Abgeschnitten	
Linien Scheitel:	Spitz	
Linienposition:	0 0; 0 90	
Reihenfolge der Zeichnung:	2	
Symbol_Linie Bild:		
Flächenposition:	Arc 0 63; 0 118; 55 118; 55 63; start 300 end 100; style arc	
Flächenfarbe:	Keine Flächenfüllung	
Randlinie – Breite:	15	
Randlinie – Abschluss:	Rund	
Randlinie – Scheitel:	Rund	
Randlinie – Farbe:	Schwarz – 0 – 0 – 0 – 100	
Reihenfolge der Zeichnung:	3	

Symbol_Fläche Bild:	
Linienfarbe:	Schwarz – 0 – 0 – 0 – 100
Strichstärke:	15
Linienabschluss:	Abgeschnitten
Linien Scheitel:	Spitz
Linienposition:	55 90; 55 75
Reihenfolge der Zeichnung:	4
Symbol_Linie Bild:	





Kläranlage, Klärwerk < 0.1km² (Einzel signatur)		Signaturnummer: 21400
Bild:		
Darstellungspriorität:	52	
Bezugspunkt:	0 0	
Flächenposition:	Arc -75 -75; -75 75; 75 75; 75 -75; style arc	
Flächenfarbe:	Bachblau – 100 – 0 – 0 – 0	
Reihenfolge der Zeichnung:	1	
Symbol_Fläche Bild:		
Flächenposition:	Arc -55 -55; -55 55; 55 55; 55 -55; style arc	
Flächenfarbe:	Weiß – 0 – 0 – 0 – 0	
Reihenfolge der Zeichnung:	2	
Symbol_Fläche Bild:		
Linienfarbe:	Bachblau – 100 – 0 – 0 – 0	
Strichstärke:	25	
Linienabschluss:	Abgeschnitten	
Linien Scheitel:	Spitz	
Linienposition:	-46 -46; 4 4	
Reihenfolge der Zeichnung:	3	
Symbol_Linie Bild:		

Bild:



Darstellungspriorität: 2

Flächenfarbe: Wiesengrün – 10 – 0 – 20 – 0

Friedhof (Muster)

Signaturnummer: 21701

Bild:



Darstellungspriorität: 9

Bezugspunkt: 0 0

Flächenposition: Arc -10 -10; -10 10; 10 10; 10 -10; style arc

Flächenfarbe: Schwarz – 0 – 0 – 0 – 100

Sport-, Freizeit- und Erholungsfläche

Signaturnummer: 21800

Bild:



Darstellungspriorität: 2

Flächenfarbe: Parkgrün – 40 – 0 – 30 – 0

Sportplatz klein (Einzelsignatur)

Signaturnummer: 21810

Bild:



Darstellungspriorität: 52

Bezugspunkt: 0 0

Flächenposition: Polygon 58 43; 75 39; 90 30; 100 15; 103 0; 100 -15, 90 -30, 75 -39, 58 -42, -58 -42, -75 -39, -90 -30, -100 -15, -102 0, -100 15, -90 30, -75 39, -58 43

Flächenfarbe: Parkgrün – 40 – 0 – 30 – 0

Randlinie – Breite: 15

Randlinie – Abschluss:	Rund
Randlinie – Scheitel:	Rund
Randlinie – Farbe:	Schwarz – 0 – 0 – 0 – 100

Sportplatz groß (Einzelsignatur)

Signaturnummer: 21820

Bild:



Darstellungspriorität:	52
Bezugspunkt:	0 0
Flächenposition:	Polygon -138 0; -137.5 8; -136 15; -131 29; -123 41; -114 51; -102 59; -88 64; -64 66; 64 66; 88 64; 102 59; 114 51; 123 41; 131 29; 136 15; 137.5 8; 138 0; 137.5 -8; 136 -15; 131 -29; 123 -41; 114 -51; 102 -59; 88 -64; 64 -66; -64 -66; -88 -64; -102 -59; -114 -51; -123 -41; -131 -29; -136 -15; -137.5 -8
Flächenfarbe:	Parkgrün – 40 – 0 – 30 – 0
Randlinie – Breite:	15
Randlinie – Abschluss:	Rund
Randlinie – Scheitel:	Rund
Randlinie – Farbe:	Schwarz – 0 – 0 – 0 – 100

Spielfeld, Spielfläche
(Kontur)

Signaturnummer: 21900

Bild:



Darstellungspriorität:	14
Strichstärke:	15
Linienabschluss:	Rund
Linien Scheitel:	Rund
Linienfarbe:	Schwarz – 0 – 0 – 0 – 100

Schießanlage (Konstruktionslinie für Abschuss)

Signaturnummer: 22000

Bild:



Darstellungspriorität:	52
Strichstärke:	30

Linienabschluss: Abgeschnitten
Linien Scheitel: Spitz
Linienfarbe: Schwarz – 0 – 0 – 0 – 100

Schießanlage (Konstruktionslinie für Schießbahnen)

Signaturnummer: 22001

Bild:



Darstellungspriorität: 52
Strichstärke: 12
Linienabschluss: Abgeschnitten
Linien Scheitel: Spitz
Linienfarbe: Schwarz – 0 – 0 – 0 – 100

Schießanlage (Konstruktionslinie für Kugelfang)

Signaturnummer: 22002

Bild:



Darstellungspriorität: 52
Strichstärke: 12
Linienabschluss: Abgeschnitten
Linien Scheitel: Spitz
Linienfarbe: Schwarz – 0 – 0 – 0 – 100




Schießstand (Einzelsignatur)



Signaturnummer: 22003

Bild:



Darstellungspriorität: 52
Bezugspunkt: 0 0
Flächenposition: Rechteck -69 -19; -69 18; 69 18; 69 -19
Flächenfarbe: Parkgrün – 40 – 0 – 30 – 0
Randlinie – Breite: 12
Randlinie – Abschluss: Abgeschnitten
Randlinie – Scheitel: Spitz
Randlinie – Farbe: Schwarz – 0 – 0 – 0 – 100

Reihenfolge der Zeichnung:	1	
Symbol_Fläche Bild:		
Linienfarbe:	Schwarz – 0 – 0 – 0 – 100	
Strichstärke:	30	
Linienabschluss:	Abgeschnitten	
Liniensteilung:	Spitz	
Linienposition:	-60 40; -60 -40	
Reihenfolge der Zeichnung:	2	
Symbol_Linie Bild:		
Linienfarbe:	Schwarz – 0 – 0 – 0 – 100	
Strichstärke:	12	
Linienabschluss:	Abgeschnitten	
Liniensteilung:	Spitz	
Linienposition:	57 54; 69 32; 69 -32; 57 -54	
Reihenfolge der Zeichnung:	3	
Symbol_Linie Bild:		

Campingplatz (Einzelsignatur)		Signaturnummer: 22510
Bild:		
Darstellungspriorität:	52	
Bezugspunkt:	0 0	
Flächenposition:	Arc -105 -105; -105 105; 105 105; 105 -105; start 132 end 41 style arc	
Flächenfarbe:	Keine Flächenfüllung	
Randlinie – Breite:	20	
Randlinie – Abschluss:	Abgeschnitten	
Randlinie – Scheitel:	Spitz	
Randlinie – Farbe:	Schwarz – 0 – 0 – 0 – 100	
Reihenfolge der Zeichnung:	1	
Symbol_Fläche Bild:		

Flächenposition: Polygon 0 67; 65 -45; -65 -45

Flächenfarbe: Schwarz – 0 – 0 – 0 – 100

Reihenfolge der Zeichnung: 2

Symbol_Fläche Bild:



Tagebau, Grube, Steinbruch (Fläche)	Signaturnummer: 22600
-------------------------------------	-----------------------

Bild:



Darstellungspriorität: 2

Flächenfarbe: Industrieflächengrau – 0 – 0 – 0 – 20

Tagebau, Grube, Steinbruch (Torf) (Fläche)	Signaturnummer: 22690
---	-----------------------

Bild:



Darstellungspriorität: 2

Flächenfarbe: Brachbraun – 5 – 5 – 20 – 0

Tagebau, Grube, Steinbruch (Torf) (Einzelsignatur zur Flächenbemusterung)	Signaturnummer: 22700
--	-----------------------

Bild:



Darstellungspriorität: 14

Bezugspunkt: 0 0

Flächenposition: Rechteck -139 48; 29 48; 29 0; -139 0

Flächenfarbe: Keine Flächenfüllung

Randlinie – Breite: 12

Randlinie – Abschluss: Abgeschnitten

Randlinie – Scheitel: Spitz

Randlinie – Farbe: Grundrissbraun – 60 – 100 – 100 – 0

Reihenfolge der Zeichnung:

1

Symbol_Fläche Bild:



Flächenposition:

Rechteck -29 0; 139 0; 139 -48; -29 -48

Flächenfarbe:

Keine Flächenfüllung

Randlinie – Breite:

12

Randlinie – Abschluss:

Abgeschnitten

Randlinie – Scheitel:

Spitz

Randlinie – Farbe:

Grundrissbraun – 60 – 100 – 100 – 0

Reihenfolge der Zeichnung:

2

Symbol_Fläche Bild:



Bauwerk oder Anlage für Industrie und Gewerbe
(Klärbecken);

Signaturnummer: 22900

Sonstiges Recht (Rieselfeld)
(Fläche)

Bild:



Darstellungspriorität:

4

Flächenfarbe:

Brachbraun – 5 – 5 – 20 – 0

Bauwerk oder Anlage für Industrie und Gewerbe
(Klärbecken);

Signaturnummer: 22901

Sonstiges Recht (Rieselfeld)
(Kontur)

Bild:



Darstellungspriorität:

8

Strichstärke:

15

Linienabschluss:

Abgeschnitten

Linien Scheitel:

Rund

Linienfarbe:

Bachblau – 100 – 0 – 0 – 0

Gebäude (Mindestgröße)

Signaturnummer: 23100

(Einzelsignatur)

Bild:



Darstellungspriorität: 13

Bezugspunkt: 0 0

Flächenposition: Rechteck -25 -25; -25 25; 25 25; 25 -25

Flächenfarbe: Gebäudegrau – 0 – 0 – 0 – 60

Gebäude (Vorratsbehälter, Speicherbauwerk)

Signaturnummer: 23110

(Fläche)

Bild:



Darstellungspriorität: 13

Flächenfarbe: Gebäudegrau – 0 – 0 – 0 – 60

Gebäude (Hochhaus)

Signaturnummer: 23410

(Kontur)

Bild:



Darstellungspriorität: 14

Flächenfarbe: Keine Flächenfüllung

Randlinie – Breite: 20

Randlinie – Abschluss: Abgeschnitten

Randlinie – Scheitel: Spitz

Randlinie – Farbe: Schwarz – 0 – 0 – 0 – 100

Gebäude (Schloss, Burg, Festung (verfallen))

Signaturnummer: 23600





(Einzelsignatur)


Bild:









Darstellungspriorität: 52

Bezugspunkt: 0 0

Linienfarbe:	Schwarz – 0 – 0 – 0 – 100
Strichstärke:	20
Linienabschluss:	Abgeschnitten
Liniensteilung:	Spitz
Linienposition:	41 41; 133 133
Reihenfolge der Zeichnung:	1
Symbol_Linie Bild:	
Flächenposition:	Polygon 90 77; 139 127; 171 45
Flächenfarbe:	Schwarz – 0 – 0 – 0 – 100
Reihenfolge der Zeichnung:	2
Symbol_Linie Bild:	
Flächenposition:	Arc -60 -60; -60 60; 60 60; 60 -60; style arc
Flächenfarbe:	Schwarz – 0 – 0 – 0 – 100
Reihenfolge der Zeichnung:	3
Symbol_Fläche Bild:	
Flächenposition:	Arc -40 -40; -40 40; 40 40; 40 -40; style arc
Flächenfarbe:	Weiß – 0 – 0 – 0 – 0
Reihenfolge der Zeichnung:	4
Symbol_Fläche Bild:	

Gebäude (Schloss, Burg, Festung) (Einzelsignatur)		Signaturnummer: 23800
Bild:		
Darstellungspriorität:	52	
Bezugspunkt:	0 0	
Linienfarbe:	Schwarz – 0 – 0 – 0 – 100	
Strichstärke:	20	
Linienabschluss:	Abgeschnitten	
Liniensteilung:	Spitz	
Linienposition:	0 50; 0 190	
Reihenfolge der Zeichnung:	1	

Symbol_Linie Bild:	
Flächenposition:	Polygon 10 190; 90 155; 10 120
Flächenfarbe:	Schwarz – 0 – 0 – 0 – 100
Reihenfolge der Zeichnung:	2
Symbol_Linie Bild:	
Flächenposition:	Arc -60 -60; -60 60; 60 60; 60 -60; style arc
Flächenfarbe:	Schwarz – 0 – 0 – 0 – 100
Reihenfolge der Zeichnung:	3
Symbol_Fläche Bild:	
Flächenposition:	Arc -40 -40; -40 40; 40 40; 40 -40; style arc
Flächenfarbe:	Weiß – 0 – 0 – 0 – 0
Reihenfolge der Zeichnung:	4
Symbol_Fläche Bild:	

Gebäude (Kirche) (Einzelsignatur)		Signaturnummer: 24000
Bild:		
Darstellungspriorität:	52	
Bezugspunkt:	0 0	
Linienfarbe:	Schwarz – 0 – 0 – 0 – 100	
Strichstärke:	20	
Linienabschluss:	Abgeschnitten	
Linien Scheitel:	Spitz	
Linienposition:	-60 130; 60 130	
Reihenfolge der Zeichnung:	1	
Symbol_Linie Bild:		
Linienfarbe:	Schwarz – 0 – 0 – 0 – 100	
Strichstärke:	20	
Linienabschluss:	Abgeschnitten	
Linien Scheitel:	Spitz	
Linienposition:	0 190; 0 50	

Reihenfolge der Zeichnung:	2	
Symbol_Linie Bild:		
Flächenposition:	Arc -60 -60; -60 60; 60 60; 60 -60; style arc	
Flächenfarbe:	Schwarz – 0 – 0 – 0 – 100	
Reihenfolge der Zeichnung:	3	
Symbol_Fläche Bild:		●
Flächenposition:	Arc -40 -40; -40 40; 40 40; 40 -40; style arc	
Flächenfarbe:	Weiß – 0 – 0 – 0 – 0	
Reihenfolge der Zeichnung:	4	
Symbol_Fläche Bild:		●

Gebäude (Kapelle) (Einzelsignatur)		Signaturnummer: 24200
Bild:		+
Darstellungspriorität:	52	
Bezugspunkt:	0 0	
Linienfarbe:	Schwarz – 0 – 0 – 0 – 100	
Strichstärke:	30	
Linienabschluss:	Abgeschnitten	
Linien Scheitel:	Spitz	
Linienposition:	-72 0; 73 0	
Reihenfolge der Zeichnung:	1	
Symbol_Linie Bild:		—
Linienfarbe:	Schwarz – 0 – 0 – 0 – 100	
Strichstärke:	30	
Linienabschluss:	Abgeschnitten	
Linien Scheitel:	Spitz	
Linienposition:	0 73; 0 -72	
Reihenfolge der Zeichnung:	2	

Symbol_Linie Bild:



Gebäude (Krankenhaus)
(Einzelsignatur)

Signaturnummer: 24300

Bild:



Darstellungspriorität: 52

Bezugspunkt: 0 0

Flächenposition: Rechteck -87 -87; -87 88; 88 88; 88 -87

Flächenfarbe: Weiß – 0 – 0 – 0 – 0

Randlinie – Breite: 15

Randlinie – Abschluss: Abgeschnitten

Randlinie – Scheitel: Spitz

Randlinie – Farbe: Gebäuderot – 0 – 100 – 100 – 0

Reihenfolge der Zeichnung: 1

Symbol_Fläche Bild:



Linienfarbe: Gebäuderot – 0 – 100 – 100 – 0

Strichstärke: 35

Linienabschluss: Abgeschnitten

Linien Scheitel: Spitz

Linienposition: -70 0; 70 0

Reihenfolge der Zeichnung: 2

Symbol_Linie Bild:



Linienfarbe: Gebäuderot – 0 – 100 – 100 – 0

Strichstärke: 35

Linienabschluss: Abgeschnitten





Linien Scheitel: Spitz


Linienposition: 0 70; 0 -70



Reihenfolge der Zeichnung: 3


Symbol_Linie Bild:




Gebäude (Windmühle) (Einzelsignatur)		Signaturnummer: 24500
Bild:		
Darstellungspriorität:	52	
Bezugspunkt:	0 0	
Linienfarbe:	Schwarz – 0 – 0 – 0 – 100	
Strichstärke:	15	
Linienabschluss:	Abgeschnitten	
Linien Scheitel:	Spitz	
Linienposition:	-85 76; 85 224	
Reihenfolge der Zeichnung:	1	
Symbol_Linie Bild:		
Linienfarbe:	Schwarz – 0 – 0 – 0 – 100	
Strichstärke:	15	
Linienabschluss:	Abgeschnitten	
Linien Scheitel:	Spitz	
Linienposition:	-85 224; 85 76	
Reihenfolge der Zeichnung:	2	
Symbol_Linie Bild:		
Flächenposition:	Polygon -30 0; -10 150; 10 150; 30 0	
Flächenfarbe:	Schwarz – 0 – 0 – 0 – 100	
Reihenfolge der Zeichnung:	3	
Symbol_Fläche Bild:		

Gebäude (Wasserbehälter) (Einzelsignatur)		Signaturnummer: 24600
Bild:		
Darstellungspriorität:	52	
Bezugspunkt:	0 0	

Flächenposition:	Rechteck -42 0; -42 85; 43 85; 43 0
Flächenfarbe:	Weiß – 0 – 0 – 0 – 0
Randlinie – Breite:	15
Randlinie – Abschluss:	Abgeschnitten
Randlinie – Scheitel:	Spitz
Randlinie – Farbe:	Bachblau – 100 – 0 – 0 – 0
Reihenfolge der Zeichnung:	1
Symbol_Fläche Bild:	
Flächenposition:	Rechteck -42 0; -42 33; 43 33; 43 0
Flächenfarbe:	Bachblau – 100 – 0 – 0 – 0
Reihenfolge der Zeichnung:	2
Symbol_Fläche Bild:	

Gebäude (Treibhaus) (Fläche)	Signaturnummer: 24700
Bild:	
Darstellungspriorität:	13
Flächenfarbe:	Weiß – 0 – 0 – 0 – 0

Gebäude (Treibhaus) (Kontur)	Signaturnummer: 24701
Bild:	
Darstellungspriorität:	14
Strichstärke:	15
Linienabschluss:	Abgeschnitten
Linien Scheitel:	Spitz
Linienfarbe:	Baumgrün – 100 – 0 – 100 – 0

Gebäude (Treibhaus)	Signaturnummer: 24702
---------------------	-----------------------

(Schraffur)

Bild:



Darstellungspriorität: 14
Strichstärke: 15
Linienabschluss: Abgeschnitten
Linien Scheitel: Spitz
Linienfarbe: Baumgrün – 100 – 0 – 100 – 0

Gebäude, Treib-, Gewächshaus (Einzelsignatur)

Signaturnummer: 24703

Bild:



Darstellungspriorität: 52
Bezugspunkt: 0 0

Flächenposition: Rechteck -97,5 -42,5; -97,5 42,5; 97,5 42,5; 97,5 -42,5
Flächenfarbe: Weiß – 0 – 0 – 0 – 0
Randlinie – Breite: 15
Randlinie – Abschluss: Abgeschnitten
Randlinie – Scheitel: Spitz
Randlinie – Farbe: Baumgrün – 100 – 0 – 100 – 0
Reihenfolge der Zeichnung: 1

Symbol_Fläche Bild:



Linienfarbe: Baumgrün – 100 – 0 – 100 – 0
Strichstärke: 15
Linienabschluss: Abgeschnitten
Linien Scheitel: Spitz
Linienposition: -48,75 -42,5; -48,75 42,5
Reihenfolge der Zeichnung: 2

Symbol_Linie Bild:



Linienfarbe: Baumgrün – 100 – 0 – 100 – 0
Strichstärke: 15
Linienabschluss: Abgeschnitten
Linien Scheitel: Spitz
Linienposition: 0 -42,5; 0 42,5
Reihenfolge der Zeichnung: 3

Symbol_Linie Bild:



Linienfarbe: Baumgrün – 100 – 0 – 100 – 0

Strichstärke: 15

Linienabschluss: Abgeschnitten

Liniensteilung: Spitz

Linienposition: 48,75 -42,5; 48,75 42,5

Reihenfolge der Zeichnung: 4

Symbol_Linie Bild:



Turm (Wasserturm)

Signaturnummer: 24800

Bild:



Darstellungspriorität: 52

Bezugspunkt: 0 0

Flächenposition: Arc -60 -60; -60 60; 60 60; 60 -60; style arc

Flächenfarbe: Bachblau – 100 – 0 – 0 – 0

Reihenfolge der Zeichnung: 1

Symbol_Fläche Bild:



Flächenposition: Arc -40 -40; -40 40; 40 40; 40 -40; style arc

Flächenfarbe: Weiß – 0 – 0 – 0 – 0

Reihenfolge der Zeichnung: 2

Symbol_Fläche Bild:



Linienfarbe: Bachblau – 100 – 0 – 0 – 0

Strichstärke: 20

Linienabschluss: Abgeschnitten

Liniensteilung: Spitz

Linienposition: 0 50; 0 140

Reihenfolge der Zeichnung: 3

Symbol_Linie Bild:



Turm (Leuchtturm)

Signaturnummer: 25000

Bild:



Darstellungspriorität: 52

Bezugspunkt: 0 0

Flächenposition: Arc -60 -60; -60 60; 60 60; 60 -60; style arc

Flächenfarbe: Schwarz – 0 – 0 – 0 – 100

Reihenfolge der Zeichnung: 1

Symbol_Fläche Bild:



Flächenposition: Arc -40 -40; -40 40; 40 40; 40 -40; style arc

Flächenfarbe: Weiß – 0 – 0 – 0 – 0

Reihenfolge der Zeichnung: 2

Symbol_Fläche Bild:



Linienfarbe: Schwarz – 0 – 0 – 0 – 100

Strichstärke: 20

Linienabschluss: Abgeschnitten

Linien Scheitel: Spitz

Linienposition: 0 50; 0 140

Reihenfolge der Zeichnung: 3

Symbol_Linie Bild:



Linienfarbe: Schwarz – 0 – 0 – 0 – 100

Strichstärke: 12

Linienabschluss: Abgeschnitten

Linien Scheitel: Spitz

Linienposition: -123 184; -33 153

Reihenfolge der Zeichnung: 4

Symbol_Linie Bild:



Linienfarbe: Schwarz – 0 – 0 – 0 – 100




Strichstärke: 12




Linienabschluss: Abgeschnitten




Linien Scheitel: Spitz




Linienposition: 33 127; 123 96


Reihenfolge der Zeichnung: 5


Symbol_Linie Bild:		
Linienfarbe:	Schwarz – 0 – 0 – 0 – 100	
Strichstärke:	12	
Linienabschluss:	Abgeschnitten	
Liniensteilung:	Spitz	
Linienposition:	-123 96; -33 127	
Reihenfolge der Zeichnung:	6	
Symbol_Linie Bild:		
Linienfarbe:	Schwarz – 0 – 0 – 0 – 100	
Strichstärke:	12	
Linienabschluss:	Abgeschnitten	
Liniensteilung:	Spitz	
Linienposition:	33 153; 123 184	
Reihenfolge der Zeichnung:	7	
Symbol_Linie Bild:		




Turm (Sendeturm, Funkturm, Fernmeldeturm)		Signaturnummer: 25200
Bild:		
Darstellungspriorität:	52	
Bezugspunkt:	0 0	
Flächenposition:	Arc -60 -60; -60 60; 60 60; 60 -60; style arc	
Flächenfarbe:	Schwarz – 0 – 0 – 0 – 100	
Reihenfolge der Zeichnung:	1	
Symbol_Fläche Bild:		
Flächenposition:	Arc -40 -40; -40 40; 40 40; 40 -40; style arc	
Flächenfarbe:	Weiß – 0 – 0 – 0 – 0	
Reihenfolge der Zeichnung:	2	
Symbol_Fläche Bild:		
Linienfarbe:	Schwarz – 0 – 0 – 0 – 100	
Strichstärke:	20	




Linienabschluss:	Abgeschnitten
Liniensteil:	Spitz
Linienposition:	0 50; 0 140
Reihenfolge der Zeichnung:	3
Symbol_Linie Bild:	
Flächenposition:	Arc -80 94; -80 192; 18 192; 18 94; start 215 end 385 style arc
Flächenfarbe:	Schwarz – 0 – 0 – 0 – 100
Reihenfolge der Zeichnung:	4
Symbol_Fläche Bild:	
Flächenposition:	Arc -18 94; -18 192; 80 192; 80 94; start 15 end 185 style arc
Flächenfarbe:	Schwarz – 0 – 0 – 0 – 100
Reihenfolge der Zeichnung:	5
Symbol_Fläche Bild:	



Turm (Kirchturm, Glockenturm, Aussichtsturm, Kontrollturm, Feuerwachturm, Schlossturm, Burgturm) Historisches Bauwerk, Historische Einrichtung (Wachturm (römisch))		Signaturnummer: 25500
Bild:		
Darstellungspriorität:	52	
Bezugspunkt:	0 0	
Flächenposition:	Arc -60 -60; -60 60; 60 60; 60 -60; style arc	
Flächenfarbe:	Schwarz – 0 – 0 – 0 – 100	
Reihenfolge der Zeichnung:	1	
Symbol_Fläche Bild:		
Flächenposition:	Arc -40 -40; -40 40; 40 40; 40 -40; style arc	
Flächenfarbe:	Weiß – 0 – 0 – 0 – 0	
Reihenfolge der Zeichnung:	2	
Symbol_Fläche Bild:		
Linienfarbe:	Schwarz – 0 – 0 – 0 – 100	
Strichstärke:	20	





Linienabschluss:	Abgeschnitten
Linien Scheitel:	Spitz
Linienposition:	0 50; 0 140
Reihenfolge der Zeichnung:	3
Symbol_Linie Bild:	


Turm (Kühlturm)		Signaturnummer: 25700
Bild:		
Darstellungspriorität:	52	
Bezugspunkt:	0 0	
Flächenposition:	Polygon -46 0; -24 175; 24 175; 46 0	
Flächenfarbe:	Weiß – 0 – 0 – 0 – 0	
Randlinie – Breite:	25	
Randlinie – Abschluss:	Abgeschnitten	
Randlinie – Scheitel:	Spitz	
Randlinie – Farbe:	Schwarz – 0 – 0 – 0 – 100	

Schornstein, Schlot, Esse (30m < Höhe)		Signaturnummer: 25710
Bild:		
Darstellungspriorität:	52	
Bezugspunkt:	0 0	
Flächenposition:	Arc -50 -50; -50 50; 50 50; 50 -50; style arc	
Flächenfarbe:	Schwarz – 0 – 0 – 0 – 100	
Reihenfolge der Zeichnung:	1	
Symbol_Fläche Bild:		
Flächenposition:	Arc -30 -30; -30 30; 30 30; 30 -30; style arc	
Flächenfarbe:	Weiß – 0 – 0 – 0 – 0	
Reihenfolge der Zeichnung:	2	
Symbol_Fläche Bild:		

Höhleneingang	Signaturnummer: 25900
Bild:	
Darstellungspriorität:	52
Bezugspunkt:	0 0
Linienfarbe:	Schwarz – 0 – 0 – 0 – 100
Strichstärke:	12
Linienabschluss:	Abgeschnitten
Linien Scheitel:	Spitz
Linienposition:	-75 0; -50 0; -25 112; 25 112; 50 0; 75 0
Reihenfolge der Zeichnung:	1
Symbol_Linie Bild:	
Flächenposition:	Polygon -45 -6; -46 -2; -25 112; 25 112
Flächenfarbe:	Schwarz – 0 – 0 – 0 – 100
Reihenfolge der Zeichnung:	2
Symbol_Fläche Bild:	

Windrad	Signaturnummer: 26300
Bild:	
Darstellungspriorität:	52
Bezugspunkt:	0 0
Linienfarbe:	Schwarz – 0 – 0 – 0 – 100
Strichstärke:	20
Linienabschluss:	Abgeschnitten
Linien Scheitel:	Spitz
Linienposition:	0 0; 0 124
Reihenfolge der Zeichnung:	1
Symbol_Linie Bild:	
Linienfarbe:	Schwarz – 0 – 0 – 0 – 100

Strichstärke:	12
Linienabschluss:	Abgeschnitten
Liniensteilung:	Spitz
Linienposition:	-45 0; 45 0
Reihenfolge der Zeichnung:	2
Symbol_Linie Bild:	
Flächenposition:	Polygon -6 244; 6 244; 13 169; -13 169
Flächenfarbe:	Schwarz – 0 – 0 – 0 – 100
Reihenfolge der Zeichnung:	3
Symbol_Fläche Bild:	
Flächenposition:	Polygon 33 158; 94 114; 88 104; 20 136
Flächenfarbe:	Schwarz – 0 – 0 – 0 – 100
Reihenfolge der Zeichnung:	4
Symbol_Fläche Bild:	
Flächenposition:	Polygon -33 158; -94 114; -88 104; -20 136
Flächenfarbe:	Schwarz – 0 – 0 – 0 – 100
Reihenfolge der Zeichnung:	5
Symbol_Fläche Bild:	

Historisches Bauwerk, Historische Einrichtung (Burg (Fliehbürg, Ringwall), Schanze) (Schraffur)		Signaturnummer: 26400
Bild:		
Darstellungspriorität:	12	
Strichstärke:	15	
Linienabschluss:	Abgeschnitten	
Liniensteilung:	Spitz	
Linienfarbe:	Schwarz –0 –0 –0 – 100	

Historisches Bauwerk, Historische Einrichtung (Burg (Fliehbürg, Ringwall), Schanze) (Endsignatur)		Signaturnummer: 26401
---	--	-----------------------

Bild:



Darstellungspriorität: 12

Bezugspunkt: 0 0

Flächenposition: Arc -70 -27,5; -70 27,5; -15 27,5; -15 -27,5; start 200 end 0 style arc

Flächenfarbe: Keine Flächenfüllung

Randlinie – Breite: 15

Randlinie – Abschluss: Abgeschnitten

Randlinie – Scheitel: Spitz

Randlinie – Farbe: Schwarz – 0 – 0 – 0 – 100

Historisches Bauwerk, Historische Einrichtung
(Großsteingrab, Dolmen, Hünenbett)

Signaturnummer: 26600

Bild:



Darstellungspriorität: 52

Bezugspunkt: 0 0

Flächenposition: Oval -68 -42; -68 41; 67 41; 67 -42

Flächenfarbe: Weiß – 0 – 0 – 0 – 0

Randlinie – Breite: 15

Randlinie – Abschluss: Rund

Randlinie – Scheitel: Rund

Randlinie – Farbe: Schwarz – 0 – 0 – 0 – 100

Reihenfolge der Zeichnung: 1

Symbol_Fläche Bild:



Linienfarbe: Schwarz – 0 – 0 – 0 – 100

Strichstärke: 12

Linienabschluss: Abgeschnitten





Linien Scheitel: Spitz




Linienposition: -80 -55; 80 -55




Reihenfolge der Zeichnung: 2




Symbol_Linie Bild:





Historisches Bauwerk, Historische Einrichtung (Grabhügel)		Signaturnummer: 26700
Bild:		
Darstellungspriorität:	52	
Bezugspunkt:	0 0	
Linienfarbe:	Schwarz – 0 – 0 – 0 – 100	
Strichstärke:	15	
Linienabschluss:	Abgeschnitten	
Liniensteil:	Spitz	
Linienposition:	0 25; 0 75	
Reihenfolge der Zeichnung:	1	
Symbol_Linie Bild:		
Linienfarbe:	Schwarz – 0 – 0 – 0 – 100	
Strichstärke:	15	
Linienabschluss:	Abgeschnitten	
Liniensteil:	Spitz	
Linienposition:	22 13; 65 38	
Reihenfolge der Zeichnung:	2	
Symbol_Linie Bild:		
Linienfarbe:	Schwarz – 0 – 0 – 0 – 100	
Strichstärke:	15	
Linienabschluss:	Abgeschnitten	
Liniensteil:	Spitz	
Linienposition:	22 -13; 65 -38	
Reihenfolge der Zeichnung:	3	
Symbol_Linie Bild:		
Linienfarbe:	Schwarz – 0 – 0 – 0 – 100	
Strichstärke:	15	
Linienabschluss:	Abgeschnitten	
Liniensteil:	Spitz	
Linienposition:	0 -25; 0 -75	
Reihenfolge der Zeichnung:	4	

Symbol_Linie Bild:		
Linienfarbe:	Schwarz – 0 – 0 – 0 – 100	
Strichstärke:	15	
Linienabschluss:	Abgeschnitten	
Liniensteilung:	Spitz	
Linienposition:	-22 -13; -65 -38	
Reihenfolge der Zeichnung:	5	
Symbol_Linie Bild:		
Linienfarbe:	Schwarz – 0 – 0 – 0 – 100	
Strichstärke:	15	
Linienabschluss:	Abgeschnitten	
Liniensteilung:	Spitz	
Linienposition:	-22 13; -65 38	
Reihenfolge der Zeichnung:	6	
Symbol_Linie Bild:		

Denkmal, Denkstein, Standbild		Signaturnummer: 27300
Bild:		
Darstellungspriorität:	52	
Bezugspunkt:	0 0	
Flächenposition:	Polygon -39 0; -18 86; 18 86; 39 0	
Flächenfarbe:	Weiß – 0 – 0 – 0 – 0	
Reihenfolge der Zeichnung:	1	
Symbol_Fläche Bild:		
Linienfarbe:	Schwarz – 0 – 0 – 0 – 100	
Strichstärke:	15	
Linienabschluss:	Abgeschnitten	
Liniensteilung:	Spitz	
Linienposition:	-39 0; -18 86; 18 86; 39 0	
Reihenfolge der Zeichnung:	2	
Symbol_Linie Bild:		

Linienfarbe:	Schwarz – 0 – 0 – 0 – 100
Strichstärke:	12
Linienabschluss:	Abgeschnitten
Liniensteilung:	Spitz
Linienposition:	-60 0; 60 0
Reihenfolge der Zeichnung:	3
Symbol_Linie Bild:	
Flächenposition:	Arc -45 74; -45 164; 45 164; 45 74; style arc
Flächenfarbe:	Schwarz – 0 – 0 – 0 – 100
Reihenfolge der Zeichnung:	4
Symbol_Fläche Bild:	
Flächenposition:	Arc -30 89; -30 149; 30 149; 30 89; style arc
Flächenfarbe:	Weiß – 0 – 0 – 0 – 0
Reihenfolge der Zeichnung:	5
Symbol_Fläche Bild:	

Bildstock, Wegekreuz, Gipfelkreuz		Signaturnummer: 27400
Bild:		
Darstellungspriorität:	52	
Bezugspunkt:	0 0	
Linienfarbe:	Schwarz – 0 – 0 – 0 – 100	
Strichstärke:	15	
Linienabschluss:	Abgeschnitten	
Liniensteilung:	Spitz	
Linienposition:	0 123; 0 0; 43 0	
Reihenfolge der Zeichnung:	1	
Symbol_Linie Bild:		
Linienfarbe:	Schwarz – 0 – 0 – 0 – 100	
Strichstärke:	15	
Linienabschluss:	Abgeschnitten	
Liniensteilung:	Spitz	
Linienposition:	-45 80; 45 80	

Reihenfolge der Zeichnung: 2

Symbol_Linie Bild:

—

Zuschauertribüne (Linie)

Signaturnummer: 27600

Bild:



Darstellungspriorität: 14

Strichstärke: 50

Linienabschluss: Abgeschnitten

Liniensteilung: Spitz

Linienfarbe: Gebäudegrau – 0 – 0 – 0 – 60

Zuschauertribüne (Fläche)

Signaturnummer: 27610

Bild:



Darstellungspriorität: 14

Flächenfarbe: Gebäudegrau – 0 – 0 – 0 – 60

Rennbahn, Laufbahn, Geläuf (Kontur)

Signaturnummer: 27700

Bild:



Darstellungspriorität: 12

Strichstärke: 49

Linienabschluss: Abgeschnitten

Liniensteilung: Rund

Linienfarbe: Schwarz – 0 – 0 – 0 – 100

Rennbahn, Laufbahn, Geläuf (Decker)


Signaturnummer: 27701


Bild:








Darstellungspriorität: 13


Strichstärke:	25
Linienabschluss:	Abgeschnitten
Linienanscheitel:	Rund
Linienfarbe:	Weiß – 0 – 0 – 0 – 0


Rennbahn, Laufbahn, Geläuf (Linie)	Signaturnummer: 27705
Bild:	
	
Darstellungspriorität:	12
Strichstärke:	49
Linienabschluss:	Rund
Linienanscheitel:	Spitz
Linienfarbe:	Schwarz – 0 – 0 – 0 – 100

Rennbahn, Laufbahn, Geläuf (Decker)	Signaturnummer: 27706
Bild:	
	
Darstellungspriorität:	13
Strichstärke:	25
Linienabschluss:	Rund
Linienanscheitel:	Spitz
Linienfarbe:	Weiß – 0 – 0 – 0 – 0


Sprungschanze	Signaturnummer: 28000
Bild:	
	
Darstellungspriorität:	52
Bezugspunkt:	-142 0
Flächenposition:	Polygon -163 -28; -163 27; 74 27; 74 -28
Flächenfarbe:	Weiß – 0 – 0 – 0 – 0
Reihenfolge der Zeichnung:	1
Symbol_Fläche Bild:	
Linienfarbe:	Schwarz – 0 – 0 – 0 – 100
Strichstärke:	15


Linienabschluss:	Abgeschnitten
Liniensteil:	Spitz
Linienposition:	167 68; 74 28; -163 28; -163 -28; 74 -28; 167 -68
Reihenfolge der Zeichnung:	2
Symbol_Linie Bild:	
Linienfarbe:	Schwarz – 0 – 0 – 0 – 100
Strichstärke:	12
Linienabschluss:	Abgeschnitten
Liniensteil:	Spitz
Linienposition:	74 28; 74 -28
Reihenfolge der Zeichnung:	3
Symbol_Linie Bild:	
Flächenposition:	Polygon -163 -28; -163 28; -121 28; -121 -28
Flächenfarbe:	Schwarz – 0 – 0 – 0 – 100
Reihenfolge der Zeichnung:	4
Symbol_Fläche Bild:	


Historische Mauer (Kontur)		Signaturnummer: 28100
Bild:		
Darstellungspriorität:	12	
Strichstärke:	50	
Linienabschluss:	Abgeschnitten	
Liniensteil:	Rund	
Linienfarbe:	Schwarz – 0 – 0 – 0 – 100	

Historische Mauer (Decker)		Signaturnummer: 28101
Bild:		
Darstellungspriorität:	13	
Strichstärke:	26	
Linienabschluss:	Abgeschnitten	
Liniensteil:	Rund	

Linienfarbe:	Weiß – 0 – 0 – 0 – 0	
Linienart:	Einzug:	0
	Linienlänge:	90
	Abstand zwischen den Linien:	90

Zaun (Linie)		Signaturnummer: 28200
Bild:		
Darstellungspriorität:	48	
Strichstärke:	15	
Linienabschluss:	Abgeschnitten	
Linien Scheitel:	Rund	
Linienfarbe:	Schwarz – 0 – 0 – 0 – 100	


Zaun (Muster)		Signaturnummer: 28201
Bild:		
Darstellungspriorität:	48	
Strichstärke:	15	
Linienabschluss:	Abgeschnitten	
Linien Scheitel:	Spitz	
Linienfarbe:	Schwarz – 0 – 0 – 0 – 100	

Zaun (Einzelsignatur zur Linienbemusterung)		Signaturnummer: 28210
Bild:		
Darstellungspriorität:	48	
Bezugspunkt:	0 0	
Linienfarbe:	Schwarz – 0 – 0 – 0 – 100	
Strichstärke:	15	
Linienabschluss:	Abgeschnitten	
Linien Scheitel:	Spitz	
Linienposition:	0 0; 0 40	

Straßenverkehr, nicht Funktion Verkehrsbegleitfläche
(Fläche)

Signaturnummer: 30001

Bild:




Darstellungspriorität: 2

Flächenfarbe: Industrieflächengrau – 0 – 0 – 0 – 20

Straßenverkehr in Funktion Verkehrsbegleitfläche (Fläche)

Signaturnummer: 30002

Bild:



Darstellungspriorität: 2

Flächenfarbe: Wiesengrün – 10 – 0 – 20 – 0

Bundesautobahn, getrennte Fahrbahnen (Kontur)

Signaturnummer: 30100

Bild:



Darstellungspriorität: 20

Strichstärke: 165

Linienabschluss: Abgeschnitten

Linien Scheitel: Spitz

Linienfarbe: Schwarz – 0 – 0 – 0 – 100

Bundesautobahn, getrennte Fahrbahnen (Decker)

Signaturnummer: 30101

Bild:



Darstellungspriorität: 23

Strichstärke: 135

Linienabschluss: Abgeschnitten
Liniensteil: Spitz
Linienfarbe: Straßenorange – 0 – 30 – 100 – 0

Bundesautobahn, getrennte Fahrbahnen (Mittelstrich)

Signaturnummer: 30102

Bild:



Darstellungspriorität: 25
Strichstärke: 15
Linienabschluss: Abgeschnitten
Liniensteil: Spitz
Linienfarbe: Schwarz – 0 – 0 – 0 – 100

Bundesautobahn, getrennte Fahrbahnen (Kontur)

Signaturnummer: 30105

Bild:



Darstellungspriorität: 20
Strichstärke: 165
Linienabschluss: Rund
Liniensteil: Rund
Linienfarbe: Schwarz – 0 – 0 – 0 – 100

Bundesautobahn, getrennte Fahrbahnen (Decker)

Signaturnummer: 30106

Bild:



Darstellungspriorität: 23
Strichstärke: 135
Linienabschluss: Rund
Liniensteil: Rund
Linienfarbe: Straßenorange – 0 – 30 – 100 – 0

Bundesautobahn, getrennte Fahrbahnen (Mittelstrich)

Signaturnummer: 30107

Bild:



Darstellungspriorität: 25
Strichstärke: 15
Linienabschluss: Rund
Liniensteil: Rund
Linienfarbe: Schwarz – 0 – 0 – 0 – 100

Bundesautobahn, getrennte Fahrbahnen, im Bau (Kontur)

Signaturnummer: 30400

Bild:



Darstellungspriorität: 20
Strichstärke: 165
Linienabschluss: Abgeschnitten
Liniensteil: Spitz
Linienfarbe: Schwarz – 0 – 0 – 0 – 100
Linienart: Einzug: 0
Linienlänge: 400
Abstand zwischen den Linien: 80

Bundesautobahn, getrennte Fahrbahnen, im Bau (Decker)

Signaturnummer: 30401

Bild:



Darstellungspriorität: 21
Strichstärke: 135
Linienabschluss: Abgeschnitten
Liniensteil: Spitz
Linienfarbe: Weiß – 0 – 0 – 0 – 0
Linienart: Einzug: 0
Linienlänge: 400
Abstand zwischen den Linien: 80

Bundesautobahn, getrennte Fahrbahnen, im Bau (Mittelstrich)

Signaturnummer: 30402

Bild:



Darstellungspriorität: 25
Strichstärke: 15
Linienabschluss: Abgeschnitten
Liniensteil: Spitz
Linienfarbe: Schwarz – 0 – 0 – 0 – 100
Linienart: Einzug: 0
 Linienlänge: 400
 Abstand zwischen den Linien: 80

Bundesstraße, getrennte Fahrbahnen (Kontur)

Signaturnummer: 30500

Bild:



Darstellungspriorität: 20
Strichstärke: 135
Linienabschluss: Abgeschnitten
Liniensteil: Spitz
Linienfarbe: Schwarz – 0 – 0 – 0 – 100

Bundesstraße, getrennte Fahrbahnen (Decker)

Signaturnummer: 30501

Bild:



Darstellungspriorität: 23
Strichstärke: 105
Linienabschluss: Abgeschnitten
Liniensteil: Spitz
Linienfarbe: Straßenorange – 0 – 30 – 100 – 0

Bundesstraße, getrennte Fahrbahnen (Mittelstrich)

Signaturnummer: 30502

Bild:



Darstellungspriorität: 25
Strichstärke: 15
Linienabschluss: Abgeschnitten
Liniensteil: Spitz
Linienfarbe: Schwarz – 0 – 0 – 0 – 100

Bundesstraße, getrennte Fahrbahnen (Kontur)

Signaturnummer: 30505

Bild:



Darstellungspriorität: 20
Strichstärke: 135
Linienabschluss: Rund
Liniensteil: Rund
Linienfarbe: Schwarz – 0 – 0 – 0 – 100

Bundesstraße, getrennte Fahrbahnen (Decker)

Signaturnummer: 30506

Bild:



Darstellungspriorität: 23
Strichstärke: 105
Linienabschluss: Rund
Liniensteil: Rund
Linienfarbe: Straßenorange – 0 – 30 – 100 – 0

Bundesstraße, getrennte Fahrbahnen (Mittelstrich)

Signaturnummer: 30507

Bild:



Darstellungspriorität: 25

Strichstärke:	15
Linienabschluss:	Rund
Liniensteil:	Rund
Linienfarbe:	Schwarz – 0 – 0 – 0 – 100

Bundesautobahn, -auffahrt, Breite >= 6m
Bundesstraße, Breite >= 6m
(Kontur)

Signaturnummer: 30600

Bild:



Darstellungspriorität:	20
Strichstärke:	90
Linienabschluss:	Abgeschnitten
Liniensteil:	Spitz
Linienfarbe:	Schwarz – 0 – 0 – 0 – 100

Bundesautobahn, -auffahrt, Breite >= 6m
Bundesstraße, Breite >= 6m
(Decker)

Signaturnummer: 30601

Bild:



Darstellungspriorität:	23
Strichstärke:	60
Linienabschluss:	Abgeschnitten
Liniensteil:	Spitz
Linienfarbe:	Straßenorange – 0 – 30 – 100 – 0

Bundesautobahn, -auffahrt, Breite >= 6m
Bundesstraße, Breite >= 6m
(Kontur)

Signaturnummer: 30605

Bild:



Darstellungspriorität:	20
Strichstärke:	90
Linienabschluss:	Rund
Liniensteil:	Rund
Linienfarbe:	Schwarz – 0 – 0 – 0 – 100

Bundesautobahn, -auffahrt, Breite >= 6m	Signaturnummer: 30606
Bundesstraße, Breite >= 6m (Decker)	

Bild:



Darstellungspriorität:	23
Strichstärke:	60
Linienabschluss:	Rund
Liniensteil:	Rund
Linienfarbe:	Straßenorange – 0 – 30 – 100 – 0

Landesstraße, Staatsstraße, getrennte Fahrbahnen (Kontur)	Signaturnummer: 30700
---	-----------------------

Bild:



Darstellungspriorität:	20
Strichstärke:	135
Linienabschluss:	Abgeschnitten
Liniensteil:	Spitz
Linienfarbe:	Schwarz – 0 – 0 – 0 – 100

Landesstraße, Staatsstraße, getrennte Fahrbahnen (Decker)	Signaturnummer: 30701
---	-----------------------

Bild:



Darstellungspriorität:	22
Strichstärke:	105
Linienabschluss:	Abgeschnitten

Linien Scheitel: Spitz
Linienfarbe: Straßengelb – 0 – 0 – 100 – 0

Landesstraße, Staatsstraße, getrennte Fahrbahnen (Mittelstrich) Signaturnummer: 30702

Bild:



Darstellungspriorität: 25
Strichstärke: 15
Linienabschluss: Abgeschnitten
Linien Scheitel: Spitz
Linienfarbe: Schwarz – 0 – 0 – 0 – 100

Landesstraße, Staatsstraße, getrennte Fahrbahnen (Kontur) Signaturnummer: 30705


Bild:



Darstellungspriorität: 20
Strichstärke: 135
Linienabschluss: Rund
Linien Scheitel: Rund
Linienfarbe: Schwarz – 0 – 0 – 0 – 100

Landesstraße, Staatsstraße, getrennte Fahrbahnen (Decker) Signaturnummer: 30706

Bild:



Darstellungspriorität: 22
Strichstärke: 105
Linienabschluss: Rund
Linien Scheitel: Rund
Linienfarbe: Straßengelb – 0 – 0 – 100 – 0

Landesstraße, Staatsstraße, getrennte Fahrbahnen

Signaturnummer: 30707

(Mittelstrich)

Bild:



Darstellungspriorität: 25
Strichstärke: 15
Linienabschluss: Rund
Linienanscheitel: Rund
Linienfarbe: Schwarz – 0 – 0 – 0 – 100

Landesstraße, Staatsstraße, Breite >= 6m (Kontur)

Signaturnummer: 30800

Bild:



Darstellungspriorität: 20
Strichstärke: 90
Linienabschluss: Abgeschnitten
Linienanscheitel: Spitz
Linienfarbe: Schwarz – 0 – 0 – 0 – 100

Landesstraße, Staatsstraße, Breite >= 6m (Decker)

Signaturnummer: 30801

Bild:



Darstellungspriorität: 22
Strichstärke: 60
Linienabschluss: Abgeschnitten
Linienanscheitel: Spitz
Linienfarbe: Straßengelb – 0 – 0 – 100 – 0


Landesstraße, Staatsstraße, Breite >= 6m (Kontur)


Signaturnummer: 30805

Bild:



Darstellungspriorität:	20
Strichstärke:	90
Linienabschluss:	Rund
Liniensteil:	Rund
Linienfarbe:	Schwarz – 0 – 0 – 0 – 100

Landesstraße, Staatsstraße, Breite >= 6m (Decker)	Signaturnummer: 30806
Bild:	
Darstellungspriorität:	22
Strichstärke:	60
Linienabschluss:	Rund
Liniensteil:	Rund
Linienfarbe:	Straßengelb – 0 – 0 – 100 – 0

Kreisstraße, getrennte Fahrbahnen Gemeindestraße, getrennte Fahrbahnen Straße ohne Widmung, getrennte Fahrbahnen Straße sonstiger Widmung, getrennte Fahrbahnen Straße, getrennte Fahrbahnen, Außer Betrieb, stillgelegt, verlassen (Kontur)	Signaturnummer: 30900
Bild:	
Darstellungspriorität:	20
Strichstärke:	135
Linienabschluss:	Abgeschnitten
Liniensteil:	Rund
Linienfarbe:	Schwarz – 0 – 0 – 0 – 100

Kreisstraße, getrennte Fahrbahnen Gemeindestraße, getrennte Fahrbahnen Straße ohne Widmung, getrennte Fahrbahnen Straße sonstiger Widmung, getrennte Fahrbahnen Straße, getrennte Fahrbahnen, Außer Betrieb, stillgelegt,	Signaturnummer: 30901
---	-----------------------

verlassen
(Decker)

Bild:



Darstellungspriorität: 21
Strichstärke: 105
Linienabschluss: Abgeschnitten
Liniensteil: Rund
Linienfarbe: Weiß – 0 – 0 – 0 – 0

Kreisstraße, getrennte Fahrbahnen
 Gemeindestraße, getrennte Fahrbahnen
 Straße ohne Widmung, getrennte Fahrbahnen
 Straße sonstiger Widmung, getrennte Fahrbahnen
 Straße, getrennte Fahrbahnen, Außer Betrieb, stillgelegt,
 verlassen
 (Mittelstrich)

Signaturnummer: 30902

Bild:



Darstellungspriorität: 25
Strichstärke: 15
Linienabschluss: Abgeschnitten
Liniensteil: Rund
Linienfarbe: Schwarz – 0 – 0 – 0 – 100

Kreisstraße, getrennte Fahrbahnen
 Gemeindestraße, getrennte Fahrbahnen
 Straße ohne Widmung, getrennte Fahrbahnen
 Straße sonstiger Widmung, getrennte Fahrbahnen
 Straße, getrennte Fahrbahnen, Außer Betrieb, stillgelegt,
 verlassen
 (Kontur)

Signaturnummer: 30905

Bild:




Darstellungspriorität: 20

Strichstärke:	135
Linienabschluss:	Rund
Liniensteil:	Rund
Linienfarbe:	Schwarz – 0 – 0 – 0 – 100

Kreisstraße, getrennte Fahrbahnen Gemeindestraße, getrennte Fahrbahnen Straße ohne Widmung, getrennte Fahrbahnen Straße sonstiger Widmung, getrennte Fahrbahnen Straße, getrennte Fahrbahnen, Außer Betrieb, stillgelegt, verlassen (Decker)	Signaturnummer: 30906
--	-----------------------

Bild:




Darstellungspriorität:	21
Strichstärke:	105
Linienabschluss:	Rund
Liniensteil:	Rund
Linienfarbe:	Weiß – 0 – 0 – 0 – 0


Kreisstraße, getrennte Fahrbahnen Gemeindestraße, getrennte Fahrbahnen Straße ohne Widmung, getrennte Fahrbahnen Straße sonstiger Widmung, getrennte Fahrbahnen Straße, getrennte Fahrbahnen, Außer Betrieb, stillgelegt, verlassen (Mittelstrich)	Signaturnummer: 30907
--	-----------------------


Bild:



Darstellungspriorität:	25
Strichstärke:	15
Linienabschluss:	Rund
Liniensteil:	Rund
Linienfarbe:	Schwarz – 0 – 0 – 0 – 100


Kreisstraße, Breite \geq 6m		Signaturnummer: 31000
Gemeindestraße, Breite \geq 6m		
Straße ohne Widmung, Breite \geq 6m		
Straße sonstiger Widmung, Breite \geq 6m		
(Kontur)		
Bild:		
		
Darstellungspriorität:	20	
Strichstärke:	90	
Linienabschluss:	Abgeschnitten	
Liniensteil:	Rund	
Linienfarbe:	Schwarz – 0 – 0 – 0 – 100	

Kreisstraße, Breite \geq 6m		Signaturnummer: 31001
Gemeindestraße, Breite \geq 6m		
Straße ohne Widmung, Breite \geq 6m		
Straße sonstiger Widmung, Breite \geq 6m		
(Decker)		
Bild:		
		
Darstellungspriorität:	21	
Strichstärke:	60	
Linienabschluss:	Abgeschnitten	
Liniensteil:	Rund	
Linienfarbe:	Weiß – 0 – 0 – 0 – 0	


Kreisstraße, Breite \geq 6m		Signaturnummer: 31005
Gemeindestraße, Breite \geq 6m		
Straße ohne Widmung, Breite \geq 6m		
Straße sonstiger Widmung, Breite \geq 6m		
(Kontur)		
Bild:		
		


Darstellungspriorität:	20
Strichstärke:	90
Linienabschluss:	Rund
Liniensteil:	Rund
Linienfarbe:	Schwarz – 0 – 0 – 0 – 100

Kreisstraße, Breite >= 6m	Signaturnummer: 31006
Gemeindestraße, Breite >= 6m	
Straße ohne Widmung, Breite >= 6m	
Straße sonstiger Widmung, Breite >= 6m (Decker)	
Bild:	
Darstellungspriorität:	21
Strichstärke:	60
Linienabschluss:	Rund
Liniensteil:	Rund
Linienfarbe:	Weiß – 0 – 0 – 0 – 0


Bundesstraße, getrennte Fahrbahnen, im Bau	Signaturnummer: 31100
Landesstraße, Staatsstraße, getrennte Fahrbahnen , im Bau	
Kreisstraße, getrennte Fahrbahnen, im Bau	
Gemeindestraße, getrennte Fahrbahnen, im Bau	
Straße ohne Widmung, getrennte Fahrbahnen, im Bau	
Straße sonstiger Widmung, getrennte Fahrbahnen, im Bau (Kontur)	
Bild:	
Darstellungspriorität:	20
Strichstärke:	135
Linienabschluss:	Abgeschnitten
Liniensteil:	Rund
Linienfarbe:	Schwarz – 0 – 0 – 0 – 100


Linienart:	Einzug:	0
	Linienlänge:	400
	Abstand zwischen den Linien:	80

Bundesstraße, getrennte Fahrbahnen, im Bau		Signaturnummer: 31101
Landesstraße, Staatsstraße, getrennte Fahrbahnen, im Bau		
Kreisstraße, getrennte Fahrbahnen, im Bau		
Gemeindestraße, getrennte Fahrbahnen, im Bau		
Straße ohne Widmung, getrennte Fahrbahnen, im Bau		
Straße sonstiger Widmung, getrennte Fahrbahnen, im Bau (Decker)		
Bild:		
Darstellungspriorität:	21	
Strichstärke:	105	
Linienabschluss:	Abgeschnitten	
Linien Scheitel:	Rund	
Linienfarbe:	Weiß – 0 – 0 – 0 – 0	
Linienart:	Einzug:	0
	Linienlänge:	400
	Abstand zwischen den Linien:	80

Bundesstraße, getrennte Fahrbahnen, im Bau		Signaturnummer: 31102
Landesstraße, getrennte Fahrbahnen, Staatsstraße, im Bau		
Kreisstraße, getrennte Fahrbahnen, im Bau		
Gemeindestraße, getrennte Fahrbahnen, im Bau		
Straße ohne Widmung, getrennte Fahrbahnen, im Bau		
Straße sonstiger Widmung, getrennte Fahrbahnen, im Bau (Mittelstrich)		
Bild:		
Darstellungspriorität:	25	
Strichstärke:	15	
Linienabschluss:	Abgeschnitten	
Linien Scheitel:	Rund	
Linienfarbe:	Schwarz – 0 – 0 – 0 – 100	

Linienart:	Einzug:	0
	Linienlänge:	400
	Abstand zwischen den Linien:	80

Straße, Breite \geq 6m, im Bau (Kontur)		Signaturnummer: 31200
Bild:		
Darstellungspriorität:	20	
Strichstärke:	90	
Linienabschluss:	Abgeschnitten	
Liniensteil:	Rund	
Linienfarbe:	Schwarz – 0 – 0 – 0 – 100	
Linienart:	Einzug:	0
	Linienlänge:	400
	Abstand zwischen den Linien:	80

Straße, Breite \geq 6m, im Bau (Decker)		Signaturnummer: 31201
Bild:		
Darstellungspriorität:	21	
Strichstärke:	60	
Linienabschluss:	Abgeschnitten	
Liniensteil:	Rund	
Linienfarbe:	Weiß – 0 – 0 – 0 – 0	
Linienart:	Einzug:	0
	Linienlänge:	400
	Abstand zwischen den Linien:	80

Bundesautobahn, Bundesautobahnauffahrt, Breite $<$ 6m Bundesstraße, Breite $<$ 6m (Kontur)		Signaturnummer: 31700
--	--	-----------------------

Bild:



Darstellungspriorität: 20
Strichstärke: 65
Linienabschluss: Abgeschnitten
Liniensteil: Rund
Linienfarbe: Schwarz – 0 – 0 – 0 – 100

Bundesautobahn, Bundesautobahnauffahrt, Breite < 6m

Signaturnummer: 31701

Bundesstraße, Breite < 6m

(Decker)

Bild:



Darstellungspriorität: 23
Strichstärke: 35
Linienabschluss: Abgeschnitten
Liniensteil: Rund
Linienfarbe: Straßenorange – 0 – 30 – 100 – 0

Bundesautobahn, Bundesautobahnauffahrt, Breite < 6m

Signaturnummer: 31705

Bundesstraße, Breite < 6m

(Kontur)

Bild:



Darstellungspriorität: 20
Strichstärke: 65
Linienabschluss: Rund
Liniensteil: Rund
Linienfarbe: Schwarz – 0 – 0 – 0 – 100

Bundesautobahn, Bundesautobahnauffahrt, Breite < 6m

Signaturnummer: 31706

Bundesstraße, Breite < 6m

(Decker)

Bild:



Darstellungspriorität: 23
Strichstärke: 35
Linienabschluss: Rund
Liniensteil: Rund
Linienfarbe: Straßenorange – 0 – 30 – 100 – 0

Landesstraße, Staatsstraße, Breite < 6m (Kontur)

Signaturnummer: 31710

Bild:



Darstellungspriorität: 20
Strichstärke: 65
Linienabschluss: Abgeschnitten
Liniensteil: Rund
Linienfarbe: Schwarz – 0 – 0 – 0 – 100

Landesstraße, Staatsstraße, Breite < 6m (Decker)

Signaturnummer: 31711

Bild:



Darstellungspriorität: 22
Strichstärke: 35
Linienabschluss: Abgeschnitten
Liniensteil: Rund
Linienfarbe: Straßengelb – 0 – 0 – 100 – 0

Landesstraße, Staatsstraße, Breite < 6m (Kontur)

Signaturnummer: 31715


Bild:



Darstellungspriorität:	20
Strichstärke:	65
Linienabschluss:	Rund
Liniensteil:	Rund
Linienfarbe:	Schwarz – 0 – 0 – 0 – 100

Landesstraße, Staatsstraße, Breite < 6m (Decker) Signaturnummer: 31716

Bild:



Darstellungspriorität:	22
Strichstärke:	35
Linienabschluss:	Rund
Liniensteil:	Rund
Linienfarbe:	Straßengelb – 0 – 0 – 100 – 0

Kreisstraße, Breite < 6m Signaturnummer: 31800
 Gemeindestraße, Breite < 6m
 Straße ohne Widmung, Breite < 6m
 Straße sonstiger Widmung, Breite < 6m
 Straße, außer Betrieb, stillgelegt, verlassen
 (Kontur)

Bild:



Darstellungspriorität:	20
Strichstärke:	65
Linienabschluss:	Abgeschnitten
Liniensteil:	Rund
Linienfarbe:	Schwarz – 0 – 0 – 0 – 100

Kreisstraße, Breite < 6m Signaturnummer: 31801
 Gemeindestraße, Breite < 6m
 Straße ohne Widmung, Breite < 6m
 Straße sonstiger Widmung, Breite < 6m
 Straße, außer Betrieb, stillgelegt, verlassen

(Decker)

Bild:



Darstellungspriorität: 21
Strichstärke: 35
Linienabschluss: Abgeschnitten
Liniensteil: Rund
Linienfarbe: Weiß – 0 – 0 – 0 – 0

Kreisstraße, Breite < 6m

Signaturnummer: 31805

Gemeindestraße, Breite < 6m

Straße ohne Widmung, Breite < 6m

Straße sonstiger Widmung, Breite < 6m

Straße, außer Betrieb, stillgelegt, verlassen

(Kontur)

Bild:



Darstellungspriorität: 20
Strichstärke: 65
Linienabschluss: Rund
Liniensteil: Rund
Linienfarbe: Schwarz – 0 – 0 – 0 – 100

Kreisstraße, Breite < 6m

Signaturnummer: 31806

Gemeindestraße, Breite < 6m

Straße ohne Widmung, Breite < 6m

Straße sonstiger Widmung, Breite < 6m

Straße, außer Betrieb, stillgelegt, verlassen

(Decker)

Bild:



Darstellungspriorität: 21
Strichstärke: 35
Linienabschluss: Rund

Liniensteil: Rund
Linienfarbe: Weiß – 0 – 0 – 0 – 0

Straße, Breite < 6m, im Bau
(Kontur)

Signaturnummer: 31810

Bild:



Darstellungspriorität: 20
Strichstärke: 65
Linienabschluss: Abgeschnitten
Liniensteil: Rund
Linienfarbe: Schwarz – 0 – 0 – 0 – 100
Linienart: Einzug: 0
Linienlänge: 250
Abstand zwischen den Linien: 50

Straße, Breite < 6m, im Bau
(Decker)

Signaturnummer: 31811

Bild:



Darstellungspriorität: 21
Strichstärke: 35
Linienabschluss: Abgeschnitten
Liniensteil: Rund
Linienfarbe: Weiß – 0 – 0 – 0 – 0
Linienart: Einzug: 0
Linienlänge: 250
Abstand zwischen den Linien: 50

Platz, Fußgängerzone (Fläche)

Signaturnummer: 31900

Bild:



Darstellungspriorität: 2
Flächenfarbe: Parkgrün – 40 – 0 – 30 – 0

Platz, Fußgängerzone (Kontur)

Signaturnummer: 31901

Bild:



Darstellungspriorität: 3
Strichstärke: 15
Linienabschluss: Abgeschnitten
Liniensteil: Rund
Linienfarbe: Schwarz – 0 – 0 – 0 – 100

Straße mit getrennten Fahrbahnen, Fußgängerzone
(Kontur)

Signaturnummer: 31910

Bild:



Darstellungspriorität: 20
Strichstärke: 135
Linienabschluss: Abgeschnitten
Liniensteil: Rund
Linienfarbe: Schwarz – 0 – 0 – 0 – 100

Straße mit getrennten Fahrbahnen, Fußgängerzone
(Decker)

Signaturnummer: 31911

Bild:



Darstellungspriorität: 21
Strichstärke: 105
Linienabschluss: Abgeschnitten
Liniensteil: Rund
Linienfarbe: Parkgrün – 40 – 0 – 30 – 0

Straße mit getrennten Fahrbahnen, Fußgängerzone
(Mittelstrich)

Signaturnummer: 31912

Bild:



Darstellungspriorität: 25
Strichstärke: 15
Linienabschluss: Abgeschnitten
Liniensteil: Rund
Linienfarbe: Schwarz – 0 – 0 – 0 – 100

Straße mit getrennten Fahrbahnen, Fußgängerzone
(Kontur)

Signaturnummer: 31915

Bild:



Darstellungspriorität: 20
Strichstärke: 135
Linienabschluss: Rund
Liniensteil: Rund
Linienfarbe: Schwarz – 0 – 0 – 0 – 100

Straße mit getrennten Fahrbahnen, Fußgängerzone
(Decker)

Signaturnummer: 31916

Bild:



Darstellungspriorität: 21
Strichstärke: 105
Linienabschluss: Rund
Liniensteil: Rund
Linienfarbe: Parkgrün – 40 – 0 – 30 – 0

Straße mit getrennten Fahrbahnen, Fußgängerzone

Signaturnummer: 31917

(Mittelstrich)

Bild:



Darstellungspriorität: 25
Strichstärke: 15
Linienabschluss: Rund
Liniensteil: Rund
Linienfarbe: Schwarz – 0 – 0 – 0 – 100

Straße >= 6m Breite, Fußgängerzone
(Kontur)

Signaturnummer: 31920

Bild:



Darstellungspriorität: 20
Strichstärke: 90
Linienabschluss: Abgeschnitten
Liniensteil: Rund
Linienfarbe: Schwarz – 0 – 0 – 0 – 100

Straße >= 6m Breite, Fußgängerzone
(Decker)

Signaturnummer: 31921

Bild:



Darstellungspriorität: 21
Strichstärke: 60
Linienabschluss: Abgeschnitten
Liniensteil: Rund
Linienfarbe: Parkgrün – 40 – 0 – 30 – 0

Straße >= 6m Breite, Fußgängerzone
(Kontur)

Signaturnummer: 31925

Bild:



Darstellungspriorität: 20
Strichstärke: 90
Linienabschluss: Rund
Liniensteil: Rund
Linienfarbe: Schwarz – 0 – 0 – 0 – 100

Straße >= 6m Breite, Fußgängerzone
(Decker)

Signaturnummer: 31926

Bild:



Darstellungspriorität: 21
Strichstärke: 60
Linienabschluss: Rund
Liniensteil: Rund
Linienfarbe: Parkgrün – 40 – 0 – 30 – 0

Straße < 6m Breite, Fußgängerzone
(Kontur)

Signaturnummer: 31940

Bild:



Darstellungspriorität: 20
Strichstärke: 65
Linienabschluss: Abgeschnitten
Liniensteil: Rund
Linienfarbe: Schwarz – 0 – 0 – 0 – 100

Straße < 6m Breite, Fußgängerzone
(Decker)

Signaturnummer: 31941

Bild:



Darstellungspriorität: 21
Strichstärke: 35
Linienabschluss: Abgeschnitten
Liniensteil: Rund
Linienfarbe: Parkgrün – 40 – 0 – 30 – 0

Straße < 6m Breite, Fußgängerzone
(Kontur)

Signaturnummer: 31945

Bild:



Darstellungspriorität: 20
Strichstärke: 65
Linienabschluss: Rund
Liniensteil: Rund
Linienfarbe: Schwarz – 0 – 0 – 0 – 100

Straße < 6m Breite, Fußgängerzone
(Decker)

Signaturnummer: 31946

Bild:



Darstellungspriorität: 21
Strichstärke: 35
Linienabschluss: Rund
Liniensteil: Rund
Linienfarbe: Parkgrün – 40 – 0 – 30 – 0

Hauptwirtschaftsweg
(Kontur)

Signaturnummer: 32000

Bild:



Darstellungspriorität: 20
Strichstärke: 65
Linienabschluss: Abgeschnitten
Liniensteil: Rund
Linienfarbe: Schwarz – 0 – 0 – 0 – 100

Hauptwirtschaftsweg
(Decker)

Signaturnummer: 32001

Bild:



Darstellungspriorität: 21
Strichstärke: 35
Linienabschluss: Abgeschnitten
Liniensteil: Rund
Linienfarbe: Weiß – 0 – 0 – 0 – 0

Hauptwirtschaftsweg
(Kontur)

Signaturnummer: 32005

Bild:



Darstellungspriorität: 20
Strichstärke: 65
Linienabschluss: Rund
Liniensteil: Rund
Linienfarbe: Schwarz – 0 – 0 – 0 – 100

Hauptwirtschaftsweg
(Decker)

Signaturnummer: 32006

Bild:



Darstellungspriorität: 21
Strichstärke: 35
Linienabschluss: Rund
Linienanscheitel: Rund
Linienfarbe: Weiß – 0 – 0 – 0 – 0

Wirtschaftsweg
(Linie)

Signaturnummer: 32100

Bild:



Darstellungspriorität: 20
Strichstärke: 20
Linienabschluss: Abgeschnitten
Linienanscheitel: Rund
Linienfarbe: Schwarz – 0 – 0 – 0 – 100

Wirtschaftsweg
(Linie)

Signaturnummer: 32105

Bild:



Darstellungspriorität: 20
Strichstärke: 20
Linienabschluss: Rund
Linienanscheitel: Rund
Linienfarbe: Schwarz – 0 – 0 – 0 – 100

Fußweg
 Karren- und Ziehweg
 Radweg
 Reitweg
 Rad- und Fußweg

Signaturnummer: 32200

Skaterstrecke

(Linie)

Bild:



Darstellungspriorität: 20
Strichstärke: 20
Linienabschluss: Abgeschnitten
Liniensteil: Rund
Linienfarbe: Schwarz – 0 – 0 – 0 – 100
Linienart: Einzug: 0
 Linienlänge: 120
 Abstand zwischen den Linien: 40

(Kletter-)Steig im Gebirge

(Linie)

Signaturnummer: 32300

Bild:



Darstellungspriorität: 20
Strichstärke: 20
Linienabschluss: Abgeschnitten
Liniensteil: Rund
Linienfarbe: Schwarz – 0 – 0 – 0 – 100
Linienart: Einzug: 0
 Linienlänge: 60
 Abstand zwischen den Linien: 40

Platz, Parkplatz


Platz, Rastplatz

Platz, Festplatz

(Fläche)


Signaturnummer: 32600


Bild:




Darstellungspriorität: 2


Flächenfarbe: Weiß – 0 – 0 – 0 – 0



Platz, Parkplatz Platz, Rastplatz Platz, Festplatz (Kontur)		Signaturnummer: 32601
Bild:		
		
Darstellungspriorität:	3	
Strichstärke:	15	
Linienabschluss:	Abgeschnitten	
Liniensteil:	Rund	
Linienfarbe:	Schwarz – 0 – 0 – 0 – 100	

Eisenbahn, Normalspur Güterverkehr, Normalspur S-Bahn, Normalspur (Linie)		Signaturnummer: 32800
Bild:		
		
Darstellungspriorität:	26	
Strichstärke:	40	
Linienabschluss:	Abgeschnitten	
Liniensteil:	Rund	
Linienfarbe:	Schwarz – 0 – 0 – 0 – 100	

Bahnstrecke, elektrifiziert, eingleisig (Einzelsignatur zur Linienbemusterung)		Signaturnummer: 32801
Bild:		
		
Darstellungspriorität:	52	
Bezugspunkt:	0 0	
Linienfarbe:	Schwarz – 0 – 0 – 0 – 100	
Strichstärke:	20	

Linienabschluss:	Abgeschnitten
Liniensteil:	Spitz
Linienposition:	0 -70; 0 70; 50 70

Bahnstrecke, nicht elektrifiziert, eingleisig (Einzelsignatur zur Linienbemusterung)		Signaturnummer: 32802
Bild:		
Darstellungspriorität:	52	
Bezugspunkt:	0 0	
Linienfarbe:	Schwarz – 0 – 0 – 0 – 100	
Strichstärke:	20	
Linienabschluss:	Abgeschnitten	
Liniensteil:	Spitz	
Linienposition:	0 -70; 0 70	

Bahnstrecke, elektrifiziert, Zweigleisig (Einzelsignatur zur Linienbemusterung)		Signaturnummer: 32803
Bild:		
Darstellungspriorität:	52	
Bezugspunkt:	0 0	
Linienfarbe:	Schwarz – 0 – 0 – 0 – 100	
Strichstärke:	20	
Linienabschluss:	Abgeschnitten	
Liniensteil:	Spitz	
Linienposition:	-40 70; -40 -70	
Reihenfolge der Zeichnung:	1	
Symbol_Linie Bild:		
Linienfarbe:	Schwarz – 0 – 0 – 0 – 100	
Strichstärke:	20	
Linienabschluss:	Abgeschnitten	
Liniensteil:	Spitz	
Linienposition:	90 70; 40 70; 40 -70	
Reihenfolge der Zeichnung:	2	

Symbol_Linie Bild:



Bahnstrecke, nicht elektrifiziert, Zweigleisig
(Einzelsignatur zur Linienbemusterung)

Signaturnummer: 32804

Bild:



Darstellungspriorität: 52

Bezugspunkt: 0 0

Linienfarbe: Schwarz – 0 – 0 – 0 – 100

Strichstärke: 20

Linienabschluss: Abgeschnitten

Linien Scheitel: Spitz

Linienposition: -40 70; -40 -70

Reihenfolge der Zeichnung: 1

Symbol_Linie Bild:



Linienfarbe: Schwarz – 0 – 0 – 0 – 100

Strichstärke: 20

Linienabschluss: Abgeschnitten

Linien Scheitel: Spitz

Linienposition: 40 70; 40 -70

Reihenfolge der Zeichnung: 2

Symbol_Linie Bild:



Eisenbahn, Güterzugbahn, S-Bahn
(Normalspur, Regelspur)
(Linie)

Signaturnummer: 32805

Bild:



Darstellungspriorität: 26

Strichstärke: 40

Linienabschluss: Rund

Linien Scheitel: Rund

Linienfarbe: Schwarz – 0 – 0 – 0 – 100

Eisenbahn, im Bau
Güterzug, im Bau
S-Bahn, im Bau
(Linie)

Signaturnummer: 33000

Bild:



Darstellungspriorität: 26
Strichstärke: 40
Linienabschluss: Abgeschnitten
Liniensteil: Rund
Linienfarbe: Schwarz – 0 – 0 – 0 – 100
Linienart: Einzug: 0
Linienlänge: 400
Abstand zwischen den Linien: 80

Museumsbahn
Museumsbahn, außer Betrieb, stillgelegt, verlassen
Bahn im Freizeitpark
Bahn im Freizeitpark, außer Betrieb, stillgelegt, verlassen
Gleis
(Linie)

Signaturnummer: 33200

Bild:



Darstellungspriorität: 26
Strichstärke: 15
Linienabschluss: Abgeschnitten
Liniensteil: Rund
Linienfarbe: Schwarz – 0 – 0 – 0 – 100

Museumsbahn
Museumsbahn, außer Betrieb, stillgelegt, verlassen
Bahn im Freizeitpark
Bahn im Freizeitpark, außer Betrieb, stillgelegt, verlassen

Signaturnummer: 33205

Gleis
(Linie)

Bild:



Darstellungspriorität: 26
Strichstärke: 15
Linienabschluss: Rund
Liniensteil: Rund
Linienfarbe: Schwarz – 0 – 0 – 0 – 100

Eisenbahn, Schmalspur

Signaturnummer: 33300

Eisenbahn, Schmalspur, außer Betrieb, stillgelegt, verlassen

Eisenbahn, Breitspur

Eisenbahn, Breitspur, außer Betrieb, stillgelegt, verlassen

Güterverkehr, Schmalspur

Güterverkehr, Schmalspur, außer Betrieb, stillgelegt,
verlassen

Güterverkehr, Breitspur

Güterverkehr, Breitspur, außer Betrieb, stillgelegt, verlassen

S-Bahn, Schmalspur

S-Bahn, Schmalspur, außer Betrieb, stillgelegt, verlassen

S-Bahn, Breitspur

S-Bahn, Breitspur, außer Betrieb, stillgelegt, verlassen

Zahnradbahn

Zahnradbahn, außer Betrieb, stillgelegt, verlassen

Standseilbahn

Standseilbahn, außer Betrieb, stillgelegt, verlassen


Magnetschwebbahn

Magnetschwebbahn, außer Betrieb, stillgelegt, verlassen
(Linie)

Bild:



Darstellungspriorität: 26
Strichstärke: 15
Linienabschluss: Abgeschnitten
Liniensteil: Rund
Linienfarbe: Schwarz – 0 – 0 – 0 – 100

<p>Eisenbahn, Schmalspur Eisenbahn, Schmalspur, außer Betrieb, stillgelegt, verlassen Eisenbahn, Breitspur Eisenbahn, Breitspur, außer Betrieb, stillgelegt, verlassen Güterverkehr, Schmalspur Güterverkehr, Schmalspur, außer Betrieb, stillgelegt, verlassen Güterverkehr, Breitspur Güterverkehr, Breitspur, außer Betrieb, stillgelegt, verlassen S-Bahn, Schmalspur S-Bahn, Schmalspur, außer Betrieb, stillgelegt, verlassen S-Bahn, Breitspur S-Bahn, Breitspur, außer Betrieb, stillgelegt, verlassen Zahnradbahn Zahnradbahn, außer Betrieb, stillgelegt, verlassen Standseilbahn Standseilbahn, außer Betrieb, stillgelegt, verlassen Magnetschwebbahn Magnetschwebbahn, außer Betrieb, stillgelegt, verlassen (Muster)</p>		Signaturnummer: 33301
Bild:		
Darstellungspriorität:	26	
Bezugspunkt:	0 0	
Linienfarbe:	Schwarz – 0 – 0 – 0 – 100	
Strichstärke:	15	
Linienabschluss:	Abgeschnitten	
Linien Scheitel:	Spitz	
Linienposition:	0 40; 0 -40	

<p>Eisenbahn, Schmalspur Eisenbahn, Schmalspur, außer Betrieb, stillgelegt, verlassen Eisenbahn, Breitspur Eisenbahn, Breitspur, außer Betrieb, stillgelegt, verlassen Güterverkehr, Schmalspur Güterverkehr, Schmalspur, außer Betrieb, stillgelegt, verlassen Güterverkehr, Breitspur Güterverkehr, Breitspur, außer Betrieb, stillgelegt, verlassen</p>		Signaturnummer: 33305
--	--	-----------------------

S-Bahn, Schmalspur
S-Bahn, Schmalspur, außer Betrieb, stillgelegt, verlassen
S-Bahn, Breitspur
S-Bahn, Breitspur, außer Betrieb, stillgelegt, verlassen
Zahnradbahn
Zahnradbahn, außer Betrieb, stillgelegt, verlassen
Standseilbahn
Standseilbahn, außer Betrieb, stillgelegt, verlassen
Magnetschwebbahn
Magnetschwebbahn, außer Betrieb, stillgelegt, verlassen
(Linie)

Bild:



Darstellungspriorität: 26
Strichstärke: 15
Linienabschluss: Rund
Liniensteil: Rund
Linienfarbe: Schwarz – 0 – 0 – 0 – 100

Eisenbahn, Normalspur, außer Betrieb, stillgelegt, verlassen
Güterverkehr, Normalspur, außer Betrieb, stillgelegt,
verlassen
S-Bahn, Normalspur, außer Betrieb, stillgelegt, verlassen
(Linie)

Signaturnummer: 33310

Bild:



Darstellungspriorität: 26
Strichstärke: 40
Linienabschluss: Abgeschnitten
Liniensteil: Rund
Linienfarbe: Schwarz – 0 – 0 – 0 – 100

Eisenbahn, Normalspur, außer Betrieb, stillgelegt, verlassen
Güterverkehr, Normalspur, außer Betrieb, stillgelegt,
verlassen
S-Bahn, Normalspur, außer Betrieb, stillgelegt, verlassen
(Linie)

Signaturnummer: 33315

Bild:



Darstellungspriorität: 26
Strichstärke: 40
Linienabschluss: Rund
Liniensteil: Rund
Linienfarbe: Schwarz – 0 – 0 – 0 – 100

Luftseilbahn, Großkabinenbahn
 Kabinenbahn, Umlaufseilbahn
 Schwebebahn
 (Linie)

Signaturnummer: 33500

Bild:



Darstellungspriorität: 48
Strichstärke: 15
Linienabschluss: Abgeschnitten
Liniensteil: Rund
Linienfarbe: Schwarz – 0 – 0 – 0 – 100

Luftseilbahn, Großkabinenbahn
 Kabinenbahn, Umlaufseilbahn
 Schwebebahn
 (Einzelsignatur zur Linienbemusterung)

Signaturnummer: 33501

Bild:



Darstellungspriorität: 48
Bezugspunkt: 0 0
Flächenposition: Arc -35 -35; -35 35; 35 35; 35 -35; style arc
Flächenfarbe: Schwarz – 0 – 0 – 0 – 100

Luftseilbahn, Großkabinenbahn
 Kabinenbahn, Umlaufseilbahn
 Schwebebahn

Signaturnummer: 33505

(Linie)

Bild:



Darstellungspriorität: 48
Strichstärke: 15
Linienabschluss: Rund
Liniensteil: Rund
Linienfarbe: Schwarz – 0 – 0 – 0 – 100

Materialseilbahn (Linie)

Signaturnummer: 33600

Bild:



Darstellungspriorität: 48
Strichstärke: 15
Linienabschluss: Abgeschnitten
Liniensteil: Rund
Linienfarbe: Schwarz – 0 – 0 – 0 – 100

Materialseilbahn (Einzelsignatur zur Linienbemusterung)

Signaturnummer: 33601

Bild:



Darstellungspriorität: 49
Bezugspunkt: 0 0

Flächenposition: Arc -35 -35; -35 35; 35 35; 35 -35; style arc

Flächenfarbe: Schwarz – 0 – 0 – 0 – 100

Reihenfolge der Zeichnung: 1

Symbol_Fläche Bild:




Flächenposition: Arc -28 -28; -28 28; 28 28; 28 -28; style arc


Flächenfarbe: Weiß – 0 – 0 – 0 – 0


Reihenfolge der Zeichnung: 2


Symbol_Fläche Bild:





Materialseilbahn (Linie)		Signaturnummer: 33605
Bild:		
		
Darstellungspriorität:	48	
Strichstärke:	15	
Linienabschluss:	Rund	
Linien Scheitel:	Rund	
Linienfarbe:	Schwarz – 0 – 0 – 0 – 100	


Sessellift Ski-, Schlepplift (Linie)		Signaturnummer: 33700
Bild:		
		
Darstellungspriorität:	48	
Strichstärke:	15	
Linienabschluss:	Abgeschnitten	
Linien Scheitel:	Rund	
Linienfarbe:	Schwarz – 0 – 0 – 0 – 100	

Sessellift Ski-, Schlepplift (Konstruktionslinie für Enden)		Signaturnummer: 33701
Bild:		
		
Darstellungspriorität:	48	
Strichstärke:	15	
Linienabschluss:	Abgeschnitten	
Linien Scheitel:	Spitz	
Linienfarbe:	Schwarz – 0 – 0 – 0 – 100	

Sessellift Ski-, Schlepplift (Linie)	Signaturnummer: 33705
Bild:	
Darstellungspriorität:	48
Strichstärke:	15
Linienabschluss:	Rund
Liniensteil:	Rund
Linienfarbe:	Schwarz – 0 – 0 – 0 – 100

Flugverkehr (Fläche)	Signaturnummer: 33800
Bild:	
Darstellungspriorität:	2
Flächenfarbe:	Wiesengrün – 10 – 0 – 20 – 0

Flughafen (Kontur)	Signaturnummer: 33801
Bild:	
Darstellungspriorität:	3
Strichstärke:	15
Linienabschluss:	Abgeschnitten
Liniensteil:	Rund
Linienfarbe:	Schwarz – 0 – 0 – 0 – 100

Flughafen (Kontur)	Signaturnummer: 33805
Bild:	

Darstellungspriorität:	3
Strichstärke:	15
Linienabschluss:	Rund
Liniensteil:	Rund
Linienfarbe:	Schwarz – 0 – 0 – 0 – 100

Segelfluggelände (Einzelsignatur)

Signaturnummer: 34000

Bild:



Darstellungspriorität: 52

Bezugspunkt: 0 0

Flächenposition: Arc -157 -157; -157 158; 158 158; 158 -157; style arc

Flächenfarbe: Schwarz – 0 – 0 – 0 – 100

Reihenfolge der Zeichnung: 1

Symbol_Fläche Bild:



Flächenposition: Arc -142 -142; -142 143; 143 143; 143 -142; style arc

Flächenfarbe: Weiß – 0 – 0 – 0 – 0

Reihenfolge der Zeichnung: 2

Symbol_Fläche Bild:



Flächenposition: Polygon -14 13; 46 93; 50 94; 55 92; 58 89; 58 85; 12 0; 72 -27; 101 -5; 116 -13; 94 -53; 0 -15; -75 -94; -81 -94; -84 -92; -86 -90; -86 -86; -27 -4; -56 8; -96 28; -110 36; -115 41; -114 44; -109 46; -103 46; -88 42; -52 31

Flächenfarbe: Schwarz – 0 – 0 – 0 – 100

Reihenfolge der Zeichnung: 3

Symbol_Fläche Bild:



Hubschrauberlandeplatz (Einzelsignatur)

Signaturnummer: 34100

Bild:



Darstellungspriorität: 52

Bezugspunkt: 0 0

Flächenposition: Polygon -130 -98; 0 128; 130 -98

Flächenfarbe: Weiß – 0 – 0 – 0 – 0

Randlinie – Breite: 15

Randlinie – Abschluss: Abgeschnitten

Randlinie – Scheitel: Spitz

Randlinie – Farbe: Schwarz – 0 – 0 – 0 – 100

Reihenfolge der Zeichnung: 1

Symbol_Fläche Bild:



Schriftart: Univers

Schriftstil: Normal

Schriftgrad: 4 pt

Schriftfarbe: Schwarz – 0 – 0 – 0 – 100

Schriftposition: 0 -24

Reihenfolge der Zeichnung: 2

Symbol_Schrift Bild:

H

Startbahn, Landebahn, Beton

Signaturnummer: 34200

Startbahn, Landebahn, Bitumen, Asphalt

Zurollbahn, Taxiway, Beton


Zurollbahn, Taxiway, Bitumen, Asphalt

Vorfeld, Beton

Vorfeld, Bitumen, Asphalt


(Fläche)


Bild:



Darstellungspriorität: 20

Flächenfarbe: Weiß – 0 – 0 – 0 – 0

Startbahn, Landebahn, Beton	Signaturnummer: 34201
Startbahn, Landebahn, Bitumen, Asphalt	
Zurollbahn, Taxiway, Beton	
Zurollbahn, Taxiway, Bitumen, Asphalt	
Vorfeld, Beton	
Vorfeld, Bitumen, Asphalt	
(Kontur)	
Bild:	
	
Darstellungspriorität:	21
Strichstärke:	15
Linienabschluss:	Abgeschnitten
Liniensteil:	Rund
Linienfarbe:	Schwarz – 0 – 0 – 0 – 100

Startbahn, Landebahn, Beton	Signaturnummer: 34205
Startbahn, Landebahn, Bitumen, Asphalt	
Zurollbahn, Taxiway, Beton	
Zurollbahn, Taxiway, Bitumen, Asphalt	
Vorfeld, Beton	
Vorfeld, Bitumen, Asphalt	
(Kontur)	
Bild:	
	
Darstellungspriorität:	21
Strichstärke:	15
Linienabschluss:	Rund
Liniensteil:	Rund
Linienfarbe:	Schwarz – 0 – 0 – 0 – 100

Startbahn, Landebahn, Breite <= 20m, Beton	Signaturnummer: 34210
Startbahn, Landebahn, Breite <= 20m, Bitumen, Asphalt	
Zurollbahn, Taxiway, Breite <= 20m, Beton	
Zurollbahn, Taxiway, Breite <= 20m, Bitumen, Asphalt	
(Kontur)	

Bild:



Darstellungspriorität: 20
Strichstärke: 65
Linienabschluss: Abgeschnitten
Liniensteil: Rund
Linienfarbe: Schwarz – 0 – 0 – 0 – 100

Startbahn, Landebahn, Breite <= 20m, Beton

Signaturnummer: 34211

Startbahn, Landebahn, Breite <= 20m, Bitumen, Asphalt

Zurollbahn, Taxiway, Breite <= 20m, Beton

Zurollbahn, Taxiway, Breite <= 20m, Bitumen, Asphalt
(Decker)

Bild:



Darstellungspriorität: 21
Strichstärke: 35
Linienabschluss: Abgeschnitten
Liniensteil: Rund
Linienfarbe: Weiß – 0 – 0 – 0 – 0

Startbahn, Landebahn, Breite <= 20m, Beton

Signaturnummer: 34215

Startbahn, Landebahn, Breite <= 20m, Bitumen, Asphalt

Zurollbahn, Taxiway, Breite <= 20m, Beton

Zurollbahn, Taxiway, Breite <= 20m, Bitumen, Asphalt
(Kontur)

Bild:



Darstellungspriorität: 20
Strichstärke: 65
Linienabschluss: Rund
Liniensteil: Rund
Linienfarbe: Schwarz – 0 – 0 – 0 – 100

Startbahn, Landebahn, Breite $\leq 20\text{m}$, Beton

Signaturnummer: 34216

Startbahn, Landebahn, Breite $\leq 20\text{m}$, Bitumen, Asphalt

Zurollbahn, Taxiway, Breite $\leq 20\text{m}$, Beton

Zurollbahn, Taxiway, Breite $\leq 20\text{m}$, Bitumen, Asphalt
(Decker)

Bild:



Darstellungspriorität: 21

Strichstärke: 35

Linienabschluss: Rund

Linien Scheitel: Rund

Linienfarbe: Weiß – 0 – 0 – 0 – 0

Startbahn, Landebahn, $20\text{m} < \text{Breite} \leq 70\text{m}$, Beton

Signaturnummer: 34230

Startbahn, Landebahn, $20\text{m} < \text{Breite} \leq 70\text{m}$, Bitumen,
Asphalt

Zurollbahn, Taxiway, $20\text{m} < \text{Breite} \leq 70\text{m}$, Beton

Zurollbahn, Taxiway, $20\text{m} < \text{Breite} \leq 70\text{m}$, Bitumen,
Asphalt
(Kontur)

Bild:



Darstellungspriorität: 20

Strichstärke: 120

Linienabschluss: Abgeschnitten

Linien Scheitel: Rund

Linienfarbe: Schwarz – 0 – 0 – 0 – 100

Startbahn, Landebahn, $20\text{m} < \text{Breite} \leq 70\text{m}$, Beton

Signaturnummer: 34231

Startbahn, Landebahn, $20\text{m} < \text{Breite} \leq 70\text{m}$, Bitumen,
Asphalt

Zurollbahn, Taxiway, $20\text{m} < \text{Breite} \leq 70\text{m}$, Beton

Zurollbahn, Taxiway, $20\text{m} < \text{Breite} \leq 70\text{m}$, Bitumen,
Asphalt
(Decker)

Bild:



Darstellungspriorität: 21
Strichstärke: 90
Linienabschluss: Abgeschnitten
Liniensteil: Rund
Linienfarbe: Weiß – 0 – 0 – 0 – 0

Startbahn, Landebahn, 20m < Breite <= 70m , Beton
 Startbahn, Landebahn, 20m < Breite <= 70m, Bitumen,
 Asphalt
 Zurollbahn, Taxiway, 20m < Breite <= 70m, Beton
 Zurollbahn, Taxiway, 20m < Breite <= 70m, Bitumen,
 Asphalt
 (Kontur)

Signaturnummer: 34235

Bild:



Darstellungspriorität: 20
Strichstärke: 120
Linienabschluss: Rund
Liniensteil: Rund
Linienfarbe: Schwarz – 0 – 0 – 0 – 100

Startbahn, Landebahn, 20m < Breite <= 70m, Beton
 Startbahn, Landebahn, 20m < Breite <= 70m, Bitumen,
 Asphalt
 Zurollbahn, Taxiway, 20m < Breite <= 70m, Beton
 Zurollbahn, Taxiway, 20m < Breite <= 70m, Bitumen,
 Asphalt
 (Decker)

Signaturnummer: 34236

Bild:



Darstellungspriorität: 21
Strichstärke: 90

Linienabschluss: Rund
Liniensteil: Rund
Linienfarbe: Weiß – 0 – 0 – 0 – 0

Startbahn, Landebahn, Breite > 70m, Beton
 Startbahn, Landebahn, Breite > 70m, Bitumen, Asphalt
 Zurollbahn, Taxiway, Breite > 70m, Beton
 Zurollbahn, Taxiway, Breite > 70m, Bitumen, Asphalt
 (Kontur)

Signaturnummer: 34250

Bild:




Darstellungspriorität: 20
Strichstärke: 230
Linienabschluss: Abgeschnitten
Liniensteil: Rund
Linienfarbe: Schwarz – 0 – 0 – 0 – 100

Startbahn, Landebahn, Breite > 70m, Beton
 Startbahn, Landebahn, Breite > 70m, Bitumen, Asphalt
 Zurollbahn, Taxiway, Breite > 70m, Beton
 Zurollbahn, Taxiway, Breite > 70m, Bitumen, Asphalt
 (Decker)

Signaturnummer: 34251

Bild:



Darstellungspriorität: 21
Strichstärke: 200
Linienabschluss: Abgeschnitten
Liniensteil: Rund
Linienfarbe: Weiß – 0 – 0 – 0 – 0

Startbahn, Landebahn, Breite > 70m, Beton
 Startbahn, Landebahn, Breite > 70m, Bitumen, Asphalt
 Zurollbahn, Taxiway, Breite > 70m, Beton
 Zurollbahn, Taxiway, Breite > 70m, Bitumen, Asphalt
 (Kontur)

Signaturnummer: 34255

Bild:



Darstellungspriorität: 20
Strichstärke: 230
Linienabschluss: Rund
Liniensteil: Rund
Linienfarbe: Schwarz – 0 – 0 – 0 – 100

Startbahn, Landebahn, Breite > 70m, Beton


Signaturnummer: 34256

Startbahn, Landebahn, Breite > 70m, Bitumen, Asphalt

Zurollbahn, Taxiway, Breite > 70m, Beton

Zurollbahn, Taxiway, Breite > 70m, Bitumen, Asphalt
 (Decker)

Bild:




Darstellungspriorität: 21
Strichstärke: 200
Linienabschluss: Rund
Liniensteil: Rund
Linienfarbe: Weiß – 0 – 0 – 0 – 0

Schiffsverkehr (Fläche)

Signaturnummer: 34400

Bild:




Darstellungspriorität: 2
Flächenfarbe: Industrieflächengrau – 0 – 0 – 0 – 20

Hafenbecken

Signaturnummer: 34410

(Überlagerungsfläche)

Bild:



Darstellungspriorität: 4

Flächenfarbe: Seebrau – 25 – 0 – 0 – 0

Hafenbecken
(Kontur der Überlagerungsfläche)

Signaturnummer: 34411

Bild:



Darstellungspriorität: 6

Strichstärke: 15

Linienabschluss: Abgeschnitten

Liniensteitel: Rund

Linienfarbe: Schwarz – 0 – 0 – 0 – 100

Hafenbecken
(Kontur der Überlagerungsfläche)

Signaturnummer: 34415

Bild:



Darstellungspriorität: 6

Strichstärke: 15

Linienabschluss: Rund


Liniensteitel: Rund

Linienfarbe: Schwarz – 0 – 0 – 0 – 100

Hafenbecken
(Grundfläche)

Signaturnummer: 34420

Bild:



Darstellungspriorität: 2
Flächenfarbe: Seeblau – 25 – 0 – 0 – 0

Hafenbecken
(Kontur der Grundfläche) Signaturnummer: 34421

Bild:



Darstellungspriorität: 3
Strichstärke: 15
Linienabschluss: Abgeschnitten
Liniensteil: Rund
Linienfarbe: Bachblau – 100 – 0 – 0 – 0

Hafenbecken
(Kontur der Grundfläche) Signaturnummer: 34425

Bild:



Darstellungspriorität: 3
Strichstärke: 15
Linienabschluss: Rund
Liniensteil: Rund
Linienfarbe: Bachblau – 100 – 0 – 0 – 0


Schiffahrtslinie, Fährverkehr (Linie) Signaturnummer: 34500


Bild:




Darstellungspriorität: 20
Strichstärke: 15
Linienabschluss: Abgeschnitten
Liniensteil: Rund
Linienfarbe: Bachblau – 100 – 0 – 0 – 0

Linienart:	Einzug:	0
	Linienlänge:	120
	Abstand zwischen den Linien:	40


Schifffahrtslinie, Fährverkehr (Eisenbahnfährverkehr) (Einzelsignatur)		Signaturnummer: 34510
Bild:		
Darstellungspriorität:	52	
Bezugspunkt:	0 0	
Flächenposition:	Rechteck -50 -50; -50 50; 50 50; 50 -50	
Flächenfarbe:	Bachblau – 100 – 0 – 0 – 0	


Schifffahrtslinie, Fährverkehr (Autofährverkehr) (Einzelsignatur)		Signaturnummer: 34610
Bild:		
Darstellungspriorität:	52	
Bezugspunkt:	0 0	
Flächenposition:	Rechteck -42 -42; -42 43; 43 43; 43 -42	
Flächenfarbe:	Weiß – 0 – 0 – 0 – 0	
Randlinie – Breite:	15	
Randlinie – Abschluss:	Abgeschnitten	
Randlinie – Scheitel:	Spitz	
Randlinie – Farbe:	Bachblau – 100 – 0 – 0 – 0	

Schifffahrtslinie, Fährverkehr (Personenfährverkehr) (Linienfährverkehr) (Einzelsignatur)		Signaturnummer: 34700
Bild:		
Darstellungspriorität:	52	
Bezugspunkt:	0 0	


Flächenposition:	Oval -62 -42; -62 43; 63 43; 63 -42
Flächenfarbe:	Weiß – 0 – 0 – 0 – 0
Randlinie – Breite:	15
Randlinie – Abschluss:	Rund
Randlinie – Scheitel:	Rund
Randlinie – Farbe:	Bachblau – 100 – 0 – 0 – 0


Bahnverkehr (Fläche)		Signaturnummer: 34800
Bild:		
Darstellungspriorität:	2	
Flächenfarbe:	Industrieflächengrau – 0 – 0 – 0 – 20	



Bahnhof (Einzelsignatur)		Signaturnummer: 34810
Bild:		
Darstellungspriorität:	52	
Bezugspunkt:	0 0	
Flächenposition:	Rechteck -110 -60; -110 60; 110 60; 110 -60	
Flächenfarbe:	Weiß – 0 – 0 – 0 – 0	
Randlinie – Breite:	20	
Randlinie – Abschluss:	Abgeschnitten	
Randlinie – Scheitel:	Spitz	
Randlinie – Farbe:	Schwarz – 0 – 0 – 0 – 100	

Haltestelle, Haltepunkt (Einzelsignatur)		Signaturnummer: 35200
Bild:		
Darstellungspriorität:	52	
Bezugspunkt:	0 0	
Flächenposition:	Rechteck -60 -60; -60 60; 60 60; 60 -60	
Flächenfarbe:	Weiß – 0 – 0 – 0 – 0	
Randlinie – Breite:	20	

Randlinie – Abschluss:	Abgeschnitten
Randlinie – Scheitel:	Spitz
Randlinie – Farbe:	Schwarz – 0 – 0 – 0 – 100

Platz, Raststätte (Fläche)	Signaturnummer: 35300
Bild:	
Darstellungspriorität:	2
Flächenfarbe:	Weiß – 0 – 0 – 0 – 0

Platz, Raststätte (Kontur)	Signaturnummer: 35301
Bild:	
Darstellungspriorität:	3
Strichstärke:	15
Linienabschluss:	Abgeschnitten
Linien Scheitel:	Rund
Linienfarbe:	Schwarz – 0 – 0 – 0 – 100

Grenzübergang (Einzelsignatur)	Signaturnummer: 35500
Bild:	
Darstellungspriorität:	52
Bezugspunkt:	0 0
Flächenposition:	Arc -110 -110; -110 110; 110 110; 110 -110; style arc
Flächenfarbe:	Gebäuderot – 0 – 100 – 100 – 0
Reihenfolge der Zeichnung:	1
Symbol_Fläche Bild:	
Flächenposition:	Arc -70 -70; -70 70; 70 70; 70 -70; style arc
Flächenfarbe:	Weiß – 0 – 0 – 0 – 0
Reihenfolge der Zeichnung:	2

Symbol_Fläche Bild:



Linienfarbe: Gebäuderot – 0 – 100 – 100 – 0

Strichstärke: 40

Linienabschluss: Abgeschnitten

Liniensteil: Spitz

Linienposition: -90 0; 90 0

Reihenfolge der Zeichnung: 3

Symbol_Linie Bild:



Anleger (Einzelsignatur)

Signaturnummer: 35600

Bild:



Darstellungspriorität: 52

Bezugspunkt: 0 0

Linienfarbe: Schwarz – 0 – 0 – 0 – 100

Strichstärke: 30

Linienabschluss: Abgeschnitten

Liniensteil: Spitz

Linienposition: 0 0; 150 0

Reihenfolge der Zeichnung: 1

Symbol_Linie Bild:



Linienfarbe: Schwarz – 0 – 0 – 0 – 100

Strichstärke: 30

Linienabschluss: Abgeschnitten

Liniensteil: Spitz

Linienposition: 165 75; 165 -75

Reihenfolge der Zeichnung: 2

Symbol_Linie Bild:



Anleger (Linie)

Signaturnummer: 35610

Bild:



Darstellungspriorität: 20
Strichstärke: 30
Linienabschluss: Abgeschnitten
Liniensteil: Spitz
Linienfarbe: Schwarz – 0 – 0 – 0 – 100

Anleger (Linie)	Signaturnummer: 35615
-----------------	-----------------------

Bild:



Darstellungspriorität: 20
Strichstärke: 30
Linienabschluss: Rund
Liniensteil: Spitz
Linienfarbe: Schwarz – 0 – 0 – 0 – 100

Tunnel (Linie)	Signaturnummer: 35700
----------------	-----------------------

Bild:



Darstellungspriorität: 20
Strichstärke: 15
Linienabschluss: Abgeschnitten
Liniensteil: Rund
Linienfarbe: Schwarz – 0 – 0 – 0 – 100
Linienart: Einzug: 0
 Linienlänge: 200
 Abstand zwischen den Linien: 50

Tunnelportal zu Bundesautobahn, getrennte Fahrbahnen (Einzelsignatur)	Signaturnummer: 35710
---	-----------------------

Bild:



Darstellungspriorität: 52

Bezugspunkt: 0 0

Linienfarbe: Schwarz – 0 – 0 – 0 – 100

Strichstärke: 25

Linienabschluss: Abgeschnitten

Liniensteil: Spitz

Linienposition: 0 98; 0 -98

Tunnelportal zu

Signaturnummer: 35720

Bundesstraße, getrennte Fahrbahnen

Landesstraße, Staatsstraße, getrennte Fahrbahnen

Kreisstraße, getrennte Fahrbahnen

Gemeindestraße, getrennte Fahrbahnen

Straße ohne Widmung, getrennte Fahrbahnen

Straße sonstiger Widmung, getrennte Fahrbahnen
(Einzelsignatur)

Bild:



Darstellungspriorität: 52

Bezugspunkt: 0 0

Linienfarbe: Schwarz – 0 – 0 – 0 – 100

Strichstärke: 25

Linienabschluss: Abgeschnitten

Liniensteil: Spitz

Linienposition: 0 83; 0 -83

Tunnelportal zu

Signaturnummer: 35730


Straße, Breite >= 6m

(Einzelsignatur)


Bild:




Darstellungspriorität:	52
Bezugspunkt:	0 0
Linienfarbe:	Schwarz – 0 – 0 – 0 – 100
Strichstärke:	25
Linienabschluss:	Abgeschnitten
Liniensteil:	Spitz
Linienposition:	0 60; 0 -60

Tunnelportal zu Straße, Breite < 6m Hauptwirtschaftsweg (Einzelsignatur)		Signaturnummer: 35750
Bild:		
Darstellungspriorität:	52	
Bezugspunkt:	0 0	
Linienfarbe:	Schwarz – 0 – 0 – 0 – 100	
Strichstärke:	25	
Linienabschluss:	Abgeschnitten	
Liniensteil:	Spitz	
Linienposition:	0 48; 0 -48	

Tunnelportal zu Wirtschaftsweg Eisenbahn, Schmalspur Eisenbahn, Schmalspur, außer Betrieb, stillgelegt, verlassen Eisenbahn, Breitspur Eisenbahn, Breitspur, außer Betrieb, stillgelegt, verlassen Güterverkehr, Schmalspur Güterverkehr, Schmalspur, außer Betrieb, stillgelegt, verlassen Güterverkehr, Breitspur Güterverkehr, Breitspur, außer Betrieb, stillgelegt, verlassen S-Bahn, Schmalspur S-Bahn, Schmalspur, außer Betrieb, stillgelegt, verlassen S-Bahn, Breitspur S-Bahn, Breitspur, außer Betrieb, stillgelegt, verlassen Museumsbahn		Signaturnummer: 35770
---	--	-----------------------

Museumsbahn, außer Betrieb, stillgelegt, verlassen Bahn im Freizeitpark Bahn im Freizeitpark, außer Betrieb, stillgelegt, verlassen (Einzelsignatur)	
Bild:	
Darstellungspriorität:	52
Bezugspunkt:	0 0
Linienfarbe:	Schwarz – 0 – 0 – 0 – 100
Strichstärke:	25
Linienabschluss:	Abgeschnitten
Linien Scheitel:	Spitz
Linienposition:	0 20; 0 -20

Tunnelportal zu Eisenbahn, Normalspur Güterverkehr, Normalspur S-Bahn, Normalspur Zahnradbahn Zahnradbahn, außer Betrieb, stillgelegt, verlassen Standseilbahn Standseilbahn, außer Betrieb, stillgelegt, verlassen Magnetschwebbahn Magnetschwebbahn, außer Betrieb, stillgelegt, verlassen (Einzelsignatur)		Signaturnummer: 35780
Bild:		
Darstellungspriorität:	52	
Bezugspunkt:	0 0	
Linienfarbe:	Schwarz – 0 – 0 – 0 – 100	
Strichstärke:	25	
Linienabschluss:	Abgeschnitten	
Linien Scheitel:	Spitz	
Linienposition:	0 30; 0 -30	

Tunnelportal (Linie)	Signaturnummer: 35790
----------------------	-----------------------

Bild:



Darstellungspriorität: 52
Strichstärke: 25
Linienabschluss: Abgeschnitten
Liniensteil: Rund
Linienfarbe: Schwarz – 0 – 0 – 0 – 100

Brücke zu Straße

Signaturnummer: 35810

Hochbahn, Hochstraße zu Straße
(Linie)

Bild:



Darstellungspriorität: 30
Strichstärke: 30
Linienabschluss: Abgeschnitten
Liniensteil: Spitz
Linienfarbe: Schwarz – 0 – 0 – 0 – 100

Brücke zu Straße

Signaturnummer: 35815

Hochbahn, Hochstraße zu Straße
(Linie)

Bild:




Darstellungspriorität: 30
Strichstärke: 30
Linienabschluss: Rund
Liniensteil: Spitz
Linienfarbe: Schwarz – 0 – 0 – 0 – 100

Brücke zu Gewässerachse, Breite ≤ 3m
(Decker)

Signaturnummer: 35820

Bild:



Darstellungspriorität: 39
Strichstärke: 60
Linienabschluss: Abgeschnitten
Linienanscheitel: Spitz
Linienfarbe: Weiß – 0 – 0 – 0 – 0

Brücke zu Gewässerachse, 3m Breite <= 6m
(Decker)

Signaturnummer: 35830

Bild:




Darstellungspriorität: 39
Strichstärke: 70
Linienabschluss: Abgeschnitten
Linienanscheitel: Spitz
Linienfarbe: Weiß – 0 – 0 – 0 – 0

Brücke zu Gewässerachse, 6m < Breite <= 12m
(Decker)

Signaturnummer: 35840

Bild:



Darstellungspriorität: 39
Strichstärke: 84
Linienabschluss: Abgeschnitten
Linienanscheitel: Spitz
Linienfarbe: Weiß – 0 – 0 – 0 – 0

Brücke zu Kanal
(Decker)

Signaturnummer: 35850

Bild:



Darstellungspriorität: 39
Strichstärke: 84
Linienabschluss: Abgeschnitten
Liniensteil: Spitz
Linienfarbe: Weiß – 0 – 0 – 0 – 0

Brücke zu Hauptwirtschaftsweg
(Linie)

Signaturnummer: 35860

Bild:



Darstellungspriorität: 30
Strichstärke: 30
Linienabschluss: Abgeschnitten
Liniensteil: Spitz
Linienfarbe: Schwarz – 0 – 0 – 0 – 100

Brücke zu Hauptwirtschaftsweg
(Linie)

Signaturnummer: 35865

Bild:



Darstellungspriorität: 30
Strichstärke: 30
Linienabschluss: Rund
Liniensteil: Spitz
Linienfarbe: Schwarz – 0 – 0 – 0 – 100

Brücke zu Wirtschaftsweg
Hochbahn, Hochstraße zu Wirtschaftsweg
(Kontur)

Signaturnummer: 35870

Bild:




Darstellungspriorität: 30
Strichstärke: 20
Linienabschluss: Abgeschnitten
Liniensteil: Spitz
Linienfarbe: Schwarz – 0 – 0 – 0 – 100

Brücke zu Wirtschaftsweg

Signaturnummer: 35871

Hochbahn, Hochstraße zu Wirtschaftsweg
(Decker)

Bild:



Darstellungspriorität: 31
Strichstärke: 25
Linienabschluss: Abgeschnitten
Liniensteil: Spitz
Linienfarbe: Weiß – 0 – 0 – 0 – 0

Brücke zu Wirtschaftsweg

Signaturnummer: 35875

Hochbahn, Hochstraße zu Wirtschaftsweg
(Kontur)

Bild:



Darstellungspriorität: 30
Strichstärke: 20
Linienabschluss: Rund
Liniensteil: Spitz
Linienfarbe: Schwarz – 0 – 0 – 0 – 100

Brücke zu Wirtschaftsweg

Signaturnummer: 35876

Hochbahn, Hochstraße zu Wirtschaftsweg
(Decker)

Bild:



Darstellungspriorität: 31
Strichstärke: 25
Linienabschluss: Rund
Liniensteil: Spitz
Linienfarbe: Weiß – 0 – 0 – 0 – 0

Brücke (flächenförmig) Signaturnummer: 35880
 Hochbahn, Hochstraße (flächenförmig)
 (Kontur)


Bild:



Darstellungspriorität: 30
Strichstärke: 30
Linienabschluss: Abgeschnitten
Liniensteil: Spitz
Linienfarbe: Schwarz – 0 – 0 – 0 – 100

Brücke (flächenförmig) Signaturnummer: 35890
 Hochbahn, Hochstraße (flächenförmig)
 (Decker)

Bild:



Darstellungspriorität: 27
Flächenfarbe: Weiß – 0 – 0 – 0 – 0

Brücke zu Bahnstrecke Signaturnummer: 35900
 Hochbahn, Hochstraße zu Bahnstrecke
 (Kontur)

Bild:



Darstellungspriorität: 36
Strichstärke: 30
Linienabschluss: Abgeschnitten
Liniensteil: Spitz
Linienfarbe: Schwarz – 0 – 0 – 0 – 100

Brücke zu Bahnstrecke
Hochbahn, Hochstraße zu Bahnstrecke
(Decker)

Signaturnummer: 35901

Bild:



Darstellungspriorität: 37
Strichstärke: 40
Linienabschluss: Abgeschnitten
Liniensteil: Spitz
Linienfarbe: Weiß – 0 – 0 – 0 – 0

Brücke zu Bahnstrecke
Hochbahn, Hochstraße zu Bahnstrecke
(Decker)

Signaturnummer: 35902

Bild:



Darstellungspriorität: 37
Strichstärke: 25
Linienabschluss: Abgeschnitten
Liniensteil: Spitz
Linienfarbe: Weiß – 0 – 0 – 0 – 0

Brücke zu Bahnstrecke
Hochbahn, Hochstraße zu Bahnstrecke
(Kontur)

Signaturnummer: 35905

Bild:



Darstellungspriorität: 36
Strichstärke: 30
Linienabschluss: Rund
Liniensteil: Spitz
Linienfarbe: Schwarz – 0 – 0 – 0 – 100

Brücke zu Bahnstrecke
Hochbahn, Hochstraße zu Bahnstrecke
(Decker)

Signaturnummer: 35906

Bild:




Darstellungspriorität: 37
Strichstärke: 40
Linienabschluss: Rund
Liniensteil: Spitz
Linienfarbe: Weiß – 0 – 0 – 0 – 0

Brücke zu Bahnstrecke
Hochbahn, Hochstraße zu Bahnstrecke
(Decker)

Signaturnummer: 35907





Bild:





Darstellungspriorität: 37
Strichstärke: 25
Linienabschluss: Rund
Liniensteil: Spitz
Linienfarbe: Weiß – 0 – 0 – 0 – 0


Schifffahrtszeichen (Bake)
(Einzelsignatur)


Signaturnummer: 36300

Bild:		
Darstellungspriorität:	52	
Bezugspunkt:	0 0	
Flächenposition:	Arc -45 104; -45 194; 45 194; 45 104; style arc	
Flächenfarbe:	Schwarz – 0 – 0 – 0 – 100	
Reihenfolge der Zeichnung:	1	
Symbol_Fläche Bild:		
Linienfarbe:	Schwarz – 0 – 0 – 0 – 100	
Strichstärke:	15	
Linienabschluss:	Abgeschnitten	
Liniensteil:	Spitz	
Linienposition:	0 107; 0 0	
Reihenfolge der Zeichnung:	2	
Symbol_Linie Bild:		
Linienfarbe:	Schwarz – 0 – 0 – 0 – 100	
Strichstärke:	12	
Linienabschluss:	Abgeschnitten	
Liniensteil:	Spitz	
Linienposition:	-45 0; 45 0	
Reihenfolge der Zeichnung:	3	
Symbol_Linie Bild:		






Leitung (Linie)	Signaturnummer: 36400
Bild:	
Darstellungspriorität:	48
Strichstärke:	20
Linienabschluss:	Abgeschnitten
Liniensteil:	Rund
Linienfarbe:	Grundrissbraun – 60 – 100 – 100 – 0

Leitung (Linie)		Signaturnummer: 36405
Bild:		
		
Darstellungspriorität:	48	
Strichstärke:	20	
Linienabschluss:	Rund	
Liniensteil:	Rund	
Linienfarbe:	Grundrissbraun – 60 – 100 – 100 – 0	

Rohrleitung, Pipeline Förderband, Bandstraße (Linie)		Signaturnummer: 36500
Bild:		
		
Darstellungspriorität:	48	
Strichstärke:	15	
Linienabschluss:	Abgeschnitten	
Liniensteil:	Rund	
Linienfarbe:	Grundrissbraun – 60 – 100 – 100 – 0	

Rohrleitung, Pipeline, Förderband, Bandstraße (Einzelsignatur)		Signaturnummer: 36501
Bild:		
		
Darstellungspriorität:	48	
Bezugspunkt:	0 0	
Flächenposition:	Arc -30 -30; -30 30; 30 30; 30 -30; style arc	
Flächenfarbe:	Grundrissbraun – 60 – 100 – 100 – 0	

Funkmast (Einzelsignatur)	Signaturnummer: 36700
------------------------------	-----------------------

Bild:	
Darstellungspriorität:	52
Bezugspunkt:	0 0
Flächenposition:	Arc -80 98; -80 196; 18 196; 18 98; start 215 end 385 style arc
Flächenfarbe:	Schwarz – 0 – 0 – 0 – 100
Reihenfolge der Zeichnung:	1
Symbol_Fläche Bild:	
Flächenposition:	Arc -18 98; -18 196; 80 196; 80 98; start 15 end 185 style arc
Flächenfarbe:	Schwarz – 0 – 0 – 0 – 100
Reihenfolge der Zeichnung:	2
Symbol_Fläche Bild:	
Linienfarbe:	Schwarz – 0 – 0 – 0 – 100
Strichstärke:	20
Linienabschluss:	Abgeschnitten
Linien Scheitel:	Spitz
Linienposition:	0 143; 0 0
Reihenfolge der Zeichnung:	3
Symbol_Linie Bild:	
Linienfarbe:	Schwarz – 0 – 0 – 0 – 100
Strichstärke:	12
Linienabschluss:	Abgeschnitten
Linien Scheitel:	Spitz
Linienposition:	-45 0; 45 0
Reihenfolge der Zeichnung:	4
Symbol_Linie Bild:	

Freileitungsmast
(Einzelstruktur)

Signaturnummer: 36800

Bild:



Darstellungspriorität: 52

Bezugspunkt:	0 0
Flächenposition:	Rechteck -32 -32; -32 33; 33 33; 33 -32
Flächenfarbe:	Weiß – 0 – 0 – 0 – 0
Randlinie – Breite:	15
Randlinie – Abschluss:	Abgeschnitten
Randlinie – Scheitel:	Spitz
Randlinie – Farbe:	Grundrissbraun – 60 – 100 – 100 – 0





Radioteleskop (Einzelsignatur)		Signaturnummer: 37000
Bild:		
Darstellungspriorität:	52	
Bezugspunkt:	0 0	
Flächenposition:	Polygon -35 0; 0 100; 35 0	
Flächenfarbe:	Schwarz – 0 – 0 – 0 – 100	
Reihenfolge der Zeichnung:	1	
Symbol_Fläche Bild:		
Flächenposition:	Arc -66 75; -66 375; 234 375; 234 75; start 189 end 293 style arc	
Flächenfarbe:	Schwarz – 0 – 0 – 0 – 100	
Reihenfolge der Zeichnung:	2	
Symbol_Fläche Bild:		
Linienfarbe:	Schwarz – 0 – 0 – 0 – 100	
Strichstärke:	40	
Linienabschluss:	Abgeschnitten	
Linien Scheitel:	Spitz	
Linienposition:	17 137; 47 177	
Reihenfolge der Zeichnung:	3	
Symbol_Linie Bild:		

Bild:



Darstellungspriorität: 2


Flächenfarbe: Ackerocker – 0 – 0 – 10 – 0

Landwirtschaft (Grünland)

Signaturnummer: 40200

Unland, vegetationslose Fläche (Gewässerbegleitfläche,
naturnahe Fläche)
(Fläche)

Bild:



Darstellungspriorität: 2

Flächenfarbe: Wiesengrün – 10 – 0 – 20 – 0

Landwirtschaft (Gartenland)
(Fläche)

Signaturnummer: 40300

Bild:



Darstellungspriorität: 2

Flächenfarbe: Parkgrün – 40 – 0 – 30 – 0

Landwirtschaft (Obstplantage)
(Fläche)

Signaturnummer: 40400

Bild:



Darstellungspriorität: 2

Flächenfarbe: Ackerocker – 0 – 0 – 10 – 0

Landwirtschaft (Obstplantage, Baumschule)
(Einzelsignatur zur Flächenbemusterung)

Signaturnummer: 40410

Bild:



Darstellungspriorität: 12

Bezugspunkt: 0 0

Flächenposition: Arc -19 -19; -19 19; 19 19; 19 -19; style arc

Flächenfarbe: Keine Flächenfüllung

Randlinie – Breite: 12

Randlinie – Abschluss: Rund

Randlinie – Scheitel: Rund

Randlinie – Farbe: Baumgrün – 100 – 0 – 100 – 0

Heide
(Fläche)

Signaturnummer: 40500

Bild:



Darstellungspriorität: 2

Flächenfarbe: Heideviolett – 5 – 15 – 5 – 0

Moor
(Fläche)

Signaturnummer: 40600

Bild:



Darstellungspriorität: 2

Flächenfarbe: Brachbraun – 5 – 5 – 20 – 0

Sumpf
(Fläche)




Signaturnummer: 40700


Bild:



Darstellungspriorität: 2

Flächenfarbe: Brachbraun – 5 – 5 – 20 – 0

Sumpf		Signaturnummer: 40710
Vegetationsmerkmal (Nass)		
(Einzelsignatur zur Flächenbemusterung)		
Bild:		
Darstellungspriorität:	12	
Bezugspunkt:	0 0	
Linienfarbe:	Bachblau – 100 – 0 – 0 – 0	
Strichstärke:	15	
Linienabschluss:	Abgeschnitten	
Linien Scheitel:	Spitz	
Linienposition:	-135 35; 45 35	
Reihenfolge der Zeichnung:	1	
Symbol_Linie Bild:		
Linienfarbe:	Bachblau – 100 – 0 – 0 – 0	
Strichstärke:	15	
Linienabschluss:	Abgeschnitten	
Linien Scheitel:	Spitz	
Linienposition:	-45 -35; 135 -35	
Reihenfolge der Zeichnung:	2	
Symbol_Linie Bild:		

Wald		Signaturnummer: 40900
(Fläche)		
Bild:		
Darstellungspriorität:	2	
Flächenfarbe:	Waldgrün – 25 – 0 – 50 – 0	

Gehölz		Signaturnummer: 41200
(Fläche)		

Bild:



Darstellungspriorität: 2

Flächenfarbe: Waldgrün – 25 – 0 – 50 – 0

Wald

Signaturnummer: 41320

(Einzelsignatur)

Bild:



Darstellungspriorität: 52

Bezugspunkt: 0 0

Flächenposition: Arc -44 -44; -44 44; 44 44; 44 -44; style arc

Flächenfarbe: Keine Flächenfüllung

Randlinie – Breite: 12

Randlinie – Abschluss: Rund

Randlinie – Scheitel: Rund


Randlinie – Farbe: Baumgrün – 100 – 0 – 100 – 0

Landwirtschaft (Hopfen, Baumschule, Weingarten)

Signaturnummer: 41500

(Fläche)

Bild:



Darstellungspriorität: 2

Flächenfarbe: Ackerocker – 0 – 0 – 10 – 0

Landwirtschaft (Hopfen)

Signaturnummer: 41510

(Einzelsignatur zur Flächenbemusterung)

Bild:






Darstellungspriorität: 12


Bezugspunkt: 0 0


Linienfarbe: Baumgrün – 100 – 0 – 100 – 0




Strichstärke: 12

Linienabschluss:	Rund
Liniensteil:	Rund
Linienposition:	-30 -30; 30 30
Reihenfolge der Zeichnung:	1
Symbol_Linie Bild:	
Linienfarbe:	Baumgrün – 100 – 0 – 100 – 0
Strichstärke:	12
Linienabschluss:	Rund
Liniensteil:	Rund
Linienposition:	-30 30; 30 -30
Reihenfolge der Zeichnung:	2
Symbol_Linie Bild:	

Landwirtschaft (Weingarten) (Einzelsignatur zur Flächenbemusterung)		Signaturnummer: 41600
Bild:		
Darstellungspriorität:	12	
Bezugspunkt:	0 0	
Linienfarbe:	Baumgrün – 100 – 0 – 100 – 0	
Strichstärke:	12	
Linienabschluss:	Rund	
Liniensteil:	Rund	
Linienposition:	0 44; 0 -44	

Unland, vegetationslose Fläche (Vegetationslose Fläche) Fläche zur Zeit unbestimmbar (Fläche)		Signaturnummer: 41800
Bild:		
Darstellungspriorität:	2	
Flächenfarbe:	Weiß – 0 – 0 – 0 – 0	

Felsen, Felsblock, Felsnadel (Einzelsignatur)		Signaturnummer: 41810
Bild:		
		
Darstellungspriorität:	52	
Bezugspunkt:	0 0	
Flächenposition:	Polygon -45 0; 0 130; 45 0	
Flächenfarbe:	Schwarz – 0 – 0 – 0 – 100	

Unland, vegetationslose Fläche (Vegetationslose Fläche, Fels) Felsen, Felsblock, Felsnadel (Einzelsignatur zur Linien- und Flächenbemusterung)		Signaturnummer: 41820
Bild:		
		
Darstellungspriorität:	12	
Bezugspunkt:	0 0	
Linienfarbe:	Schwarz – 0 – 0 – 0 – 100	
Strichstärke:	10	
Linienabschluss:	Rund	
Linien Scheitel:	Spitz	
Linienposition:	-52 -4; -11 -19; 47 -4	
Reihenfolge der Zeichnung:	1	
Symbol_Linie Bild		
		
Linienfarbe:	Schwarz – 0 – 0 – 0 – 100	
Strichstärke:	10	
Linienabschluss:	Rund	
Linien Scheitel:	Spitz	
Linienposition:	-21 -90; -11 -19	
Reihenfolge der Zeichnung:	2	
Symbol_Linie Bild		
		
Flächenposition:	Polygon 34 -140; 44 0; 54 0; 64 -140	
Flächenfarbe:	Schwarz – 0 – 0 – 0 – 100	
Reihenfolge der Zeichnung:	3	

Symbol_Fläche Bild:



Linienfarbe: Schwarz – 0 – 0 – 0 – 100
Strichstärke: 10
Linienabschluss: Rund
Liniensteil: Spitz
Linienposition: 3 -50; 49 -39
Reihenfolge der Zeichnung: 4

Symbol_Linie Bild



Linienfarbe: Schwarz – 0 – 0 – 0 – 100
Strichstärke: 10
Linienabschluss: Rund
Liniensteil: Spitz
Linienposition: 5 -85; 49 -74
Reihenfolge der Zeichnung: 5

Symbol_Linie Bild



Linienfarbe: Schwarz – 0 – 0 – 0 – 100
Strichstärke: 10
Linienabschluss: Rund
Liniensteil: Spitz
Linienposition: 7 -119; 49 -109
Reihenfolge der Zeichnung: 6

Symbol_Linie Bild



Unland, vegetationslose Fläche (Vegetationslose Fläche,
Steine, Schotter, Geröll)
(Einzelsignatur zur Flächenbemusterung)

Signaturnummer: 41900

Bild:



Darstellungspriorität: 12
Bezugspunkt: 0 0

Flächenposition: Arc -276 136; -276 156; -256 156; -256 136; style arc
Flächenfarbe: Schwarz – 0 – 0 – 0 – 100
Reihenfolge der Zeichnung: 1

Symbol_Fläche Bild:	.
Flächenposition:	Arc -236 104; -236 124; -216 124; -216 104; style arc
Flächenfarbe:	Schwarz – 0 – 0 – 0 – 100
Reihenfolge der Zeichnung:	2
Symbol_Fläche Bild:	.
Flächenposition:	Arc -209 130; -209 170; -169 170; -169 130; style arc
Flächenfarbe:	Schwarz – 0 – 0 – 0 – 100
Reihenfolge der Zeichnung:	3
Symbol_Fläche Bild:	•
Flächenposition:	Arc -157 97; -157 117; -137 117; -137 97; style arc
Flächenfarbe:	Schwarz – 0 – 0 – 0 – 100
Reihenfolge der Zeichnung:	4
Symbol_Fläche Bild:	.
Flächenposition:	Arc -116 143; -116 173; -86 173; -86 143; style arc
Flächenfarbe:	Schwarz – 0 – 0 – 0 – 100
Reihenfolge der Zeichnung:	5
Symbol_Fläche Bild:	•
Flächenposition:	Arc -63 109; -63 129; -43 129; -43 109; style arc
Flächenfarbe:	Schwarz – 0 – 0 – 0 – 100
Reihenfolge der Zeichnung:	6
Symbol_Fläche Bild:	.
Flächenposition:	Arc -35 138; -35 178; 5 178; 5 138; style arc
Flächenfarbe:	Schwarz – 0 – 0 – 0 – 100
Reihenfolge der Zeichnung:	7
Symbol_Fläche Bild:	•
Flächenposition:	Arc 37 132; 37 152; 57 152; 57 132; style arc
Flächenfarbe:	Schwarz – 0 – 0 – 0 – 100
Reihenfolge der Zeichnung:	8
Symbol_Fläche Bild:	.
Flächenposition:	Arc 100 116; 100 136; 120 136; 120 116; style arc
Flächenfarbe:	Schwarz – 0 – 0 – 0 – 100

Reihenfolge der Zeichnung:	9	
Symbol_Fläche Bild:		.
Flächenposition:	Arc 100 148; 100 188; 140 188; 140 148; style arc	
Flächenfarbe:	Schwarz – 0 – 0 – 0 – 100	
Reihenfolge der Zeichnung:	10	
Symbol_Fläche Bild:		•
Flächenposition:	Arc 169 138; 169 158; 189 158; 189 138; style arc	
Flächenfarbe:	Schwarz – 0 – 0 – 0 – 100	
Reihenfolge der Zeichnung:	11	
Symbol_Fläche Bild:		.
Flächenposition:	Arc 236 134; 236 174; 276 174; 276 134; style arc	
Flächenfarbe:	Schwarz – 0 – 0 – 0 – 100	
Reihenfolge der Zeichnung:	12	
Symbol_Fläche Bild:		•
Flächenposition:	Arc -113 81; -113 121; -73 121; -73 81; style arc	
Flächenfarbe:	Schwarz – 0 – 0 – 0 – 100	
Reihenfolge der Zeichnung:	13	
Symbol_Fläche Bild:		•
Flächenposition:	Arc -22 85; -22 115; 8 115; 8 85; style arc	
Flächenfarbe:	Schwarz – 0 – 0 – 0 – 100	
Reihenfolge der Zeichnung:	14	
Symbol_Fläche Bild:		•
Flächenposition:	Arc 150 77; 150 117; 190 117; 190 77; style arc	
Flächenfarbe:	Schwarz – 0 – 0 – 0 – 100	
Reihenfolge der Zeichnung:	15	
Symbol_Fläche Bild:		•
Flächenposition:	Arc -272 22; -272 42; -252 42; -252 22; style arc	
Flächenfarbe:	Schwarz – 0 – 0 – 0 – 100	
Reihenfolge der Zeichnung:	16	
Symbol_Fläche Bild:		.
Flächenposition:	Arc -213 29; -213 49; -193 49; -193 29; style arc	

Flächenfarbe:	Schwarz – 0 – 0 – 0 – 100
Reihenfolge der Zeichnung:	17
Symbol_Fläche Bild:	.
Flächenposition:	Arc -202 62; -202 92; -172 92; -172 62; style arc
Flächenfarbe:	Schwarz – 0 – 0 – 0 – 100
Reihenfolge der Zeichnung:	18
Symbol_Fläche Bild:	.
Flächenposition:	Arc -161 14; -161 34; -141 34; -141 14; style arc
Flächenfarbe:	Schwarz – 0 – 0 – 0 – 100
Reihenfolge der Zeichnung:	19
Symbol_Fläche Bild:	.
Flächenposition:	Arc -149 51; -149 71; -129 71; -129 51; style arc
Flächenfarbe:	Schwarz – 0 – 0 – 0 – 100
Reihenfolge der Zeichnung:	20
Symbol_Fläche Bild:	.
Flächenposition:	Arc -103 27; -103 57; -73 57; -73 27; style arc
Flächenfarbe:	Schwarz – 0 – 0 – 0 – 100
Reihenfolge der Zeichnung:	21
Symbol_Fläche Bild:	.
Flächenposition:	Arc -55 29; -55 69; -15 69; -15 29; style arc
Flächenfarbe:	Schwarz – 0 – 0 – 0 – 100
Reihenfolge der Zeichnung:	22
Symbol_Fläche Bild:	.
Flächenposition:	Arc 13 33; 13 53; 33 53; 33 33; style arc
Flächenfarbe:	Schwarz – 0 – 0 – 0 – 100
Reihenfolge der Zeichnung:	23
Symbol_Fläche Bild:	.
Flächenposition:	Arc 26 79; 26 99; 46 99; 46 79; style arc
Flächenfarbe:	Schwarz – 0 – 0 – 0 – 100
Reihenfolge der Zeichnung:	24
Symbol_Fläche Bild:	.

Flächenposition:	Arc 31 -3; 31 17; 51 17; 51 -3; style arc
Flächenfarbe:	Schwarz – 0 – 0 – 0 – 100
Reihenfolge der Zeichnung:	25
Symbol_Fläche Bild:	.
Flächenposition:	Arc 71 15; 71 35; 91 35; 91 15; style arc
Flächenfarbe:	Schwarz – 0 – 0 – 0 – 100
Reihenfolge der Zeichnung:	26
Symbol_Fläche Bild:	.
Flächenposition:	Arc 78 77; 78 97; 98 97; 98 77; style arc
Flächenfarbe:	Schwarz – 0 – 0 – 0 – 100
Reihenfolge der Zeichnung:	27
Symbol_Fläche Bild:	.
Flächenposition:	Arc 146 4; 146 24; 166 24; 166 4; style arc
Flächenfarbe:	Schwarz – 0 – 0 – 0 – 100
Reihenfolge der Zeichnung:	28
Symbol_Fläche Bild:	.
Flächenposition:	Arc 240 58; 240 88; 270 88; 270 58; style arc
Flächenfarbe:	Schwarz – 0 – 0 – 0 – 100
Reihenfolge der Zeichnung:	29
Symbol_Fläche Bild:	.
Flächenposition:	Arc -116 -17; -116 13; -86 13; -86 -17; style arc
Flächenfarbe:	Schwarz – 0 – 0 – 0 – 100
Reihenfolge der Zeichnung:	30
Symbol_Fläche Bild:	.
Flächenposition:	Arc -65 -10; -65 10; -45 10; -45 -10; style arc
Flächenfarbe:	Schwarz – 0 – 0 – 0 – 100
Reihenfolge der Zeichnung:	31
Symbol_Fläche Bild:	.
Flächenposition:	Arc -221 -48; -221 -28; -201 -28; -201 -48; style arc
Flächenfarbe:	Schwarz – 0 – 0 – 0 – 100
Reihenfolge der Zeichnung:	32

Symbol_Fläche Bild:	.
Flächenposition:	Arc -148 -53; -148 -33; -128 -33; -128 -53; style arc
Flächenfarbe:	Schwarz – 0 – 0 – 0 – 100
Reihenfolge der Zeichnung:	33
Symbol_Fläche Bild:	.
Flächenposition:	Arc -86 -56; -86 -36; -66 -36; -66 -56; style arc
Flächenfarbe:	Schwarz – 0 – 0 – 0 – 100
Reihenfolge der Zeichnung:	34
Symbol_Fläche Bild:	.
Flächenposition:	Arc -59 -90; -59 -70; -39 -70; -39 -90; style arc
Flächenfarbe:	Schwarz – 0 – 0 – 0 – 100
Reihenfolge der Zeichnung:	35
Symbol_Fläche Bild:	.
Flächenposition:	Arc -40 -62; -40 -42; -20 -42; -20 -62; style arc
Flächenfarbe:	Schwarz – 0 – 0 – 0 – 100
Reihenfolge der Zeichnung:	36
Symbol_Fläche Bild:	.
Flächenposition:	Arc -15 -34; -15 -4; 15 -4; 15 -34; style arc
Flächenfarbe:	Schwarz – 0 – 0 – 0 – 100
Reihenfolge der Zeichnung:	37
Symbol_Fläche Bild:	.
Flächenposition:	Arc 5 -89; 5 -59; 35 -59; 35 -89; style arc
Flächenfarbe:	Schwarz – 0 – 0 – 0 – 100
Reihenfolge der Zeichnung:	38
Symbol_Fläche Bild:	.
Flächenposition:	Arc 29 -52; 29 -32; 49 -32; 49 -52; style arc
Flächenfarbe:	Schwarz – 0 – 0 – 0 – 100
Reihenfolge der Zeichnung:	39
Symbol_Fläche Bild:	.
Flächenposition:	Arc 56 -100; 56 -80; 76 -80; 76 -100; style arc
Flächenfarbe:	Schwarz – 0 – 0 – 0 – 100

Reihenfolge der Zeichnung:	40
Symbol_Fläche Bild:	.
Flächenposition:	Arc 66 -50; 66 -20; 96 -20; 96 -50; style arc
Flächenfarbe:	Schwarz – 0 – 0 – 0 – 100
Reihenfolge der Zeichnung:	41
Symbol_Fläche Bild:	•
Flächenposition:	Arc 91 -82; 91 -62; 111 -62; 111 -82; style arc
Flächenfarbe:	Schwarz – 0 – 0 – 0 – 100
Reihenfolge der Zeichnung:	42
Symbol_Fläche Bild:	.
Flächenposition:	Arc 130 -48; 130 -28; 150 -28; 150 -48; style arc
Flächenfarbe:	Schwarz – 0 – 0 – 0 – 100
Reihenfolge der Zeichnung:	43
Symbol_Fläche Bild:	.
Flächenposition:	Arc 177 -86; 177 -66; 197 -66; 197 -86; style arc
Flächenfarbe:	Schwarz – 0 – 0 – 0 – 100
Reihenfolge der Zeichnung:	44
Symbol_Fläche Bild:	.
Flächenposition:	Arc 218 -23; 218 -3; 238 -3; 238 -23; style arc
Flächenfarbe:	Schwarz – 0 – 0 – 0 – 100
Reihenfolge der Zeichnung:	45
Symbol_Fläche Bild:	.
Flächenposition:	Arc -253 -110; -253 -90; -233 -90; -233 -110; style arc
Flächenfarbe:	Schwarz – 0 – 0 – 0 – 100
Reihenfolge der Zeichnung:	46
Symbol_Fläche Bild:	.
Flächenposition:	Arc -98 -109; -98 -89; -78 -89; -78 -109; style arc
Flächenfarbe:	Schwarz – 0 – 0 – 0 – 100
Reihenfolge der Zeichnung:	47
Symbol_Fläche Bild:	.
Flächenposition:	Arc -13 -115; -13 -95; 7 -95; 7 -115; style arc

Flächenfarbe:	Schwarz – 0 – 0 – 0 – 100
Reihenfolge der Zeichnung:	48
Symbol_Fläche Bild:	.
Flächenposition:	Arc 243 -108; 243 -88; 263 -88; 263 -108; style arc
Flächenfarbe:	Schwarz – 0 – 0 – 0 – 100
Reihenfolge der Zeichnung:	49
Symbol_Fläche Bild:	.
Flächenposition:	Arc -206 -174; -206 -154; -186 -154; -186 -174; style arc
Flächenfarbe:	Schwarz – 0 – 0 – 0 – 100
Reihenfolge der Zeichnung:	50
Symbol_Fläche Bild:	.
Flächenposition:	Arc -177 -134; -177 -114; -157 -114; -157 -134; style arc
Flächenfarbe:	Schwarz – 0 – 0 – 0 – 100
Reihenfolge der Zeichnung:	51
Symbol_Fläche Bild:	.
Flächenposition:	Arc -127 -147; -127 -127; -107 -127; -107 -147; style arc
Flächenfarbe:	Schwarz – 0 – 0 – 0 – 100
Reihenfolge der Zeichnung:	52
Symbol_Fläche Bild:	.
Flächenposition:	Arc -74 -158; -74 -138; -54 -138; -54 -158; style arc
Flächenfarbe:	Schwarz – 0 – 0 – 0 – 100
Reihenfolge der Zeichnung:	53
Symbol_Fläche Bild:	.
Flächenposition:	Arc -28 -181; -28 -161; -8 -161; -8 -181; style arc
Flächenfarbe:	Schwarz – 0 – 0 – 0 – 100
Reihenfolge der Zeichnung:	54
Symbol_Fläche Bild:	.
Flächenposition:	Arc 4 -153; 4 -133; 24 -133; 24 -153; style arc
Flächenfarbe:	Schwarz – 0 – 0 – 0 – 100
Reihenfolge der Zeichnung:	55
Symbol_Fläche Bild:	.

Flächenposition:	Arc 41 -137; 41 -117; 61 -117; 61 -137; style arc
Flächenfarbe:	Schwarz – 0 – 0 – 0 – 100
Reihenfolge der Zeichnung:	56
Symbol_Fläche Bild:	.
Flächenposition:	Arc 50 -173; 50 -153; 70 -153; 70 -173; style arc
Flächenfarbe:	Schwarz – 0 – 0 – 0 – 100
Reihenfolge der Zeichnung:	57
Symbol_Fläche Bild:	.
Flächenposition:	Arc 77 -130; 77 -100; 107 -100; 107 -130; style arc
Flächenfarbe:	Schwarz – 0 – 0 – 0 – 100
Reihenfolge der Zeichnung:	58
Symbol_Fläche Bild:	.
Flächenposition:	Arc 100 -188; 100 -168; 120 -168; 120 -188; style arc
Flächenfarbe:	Schwarz – 0 – 0 – 0 – 100
Reihenfolge der Zeichnung:	59
Symbol_Fläche Bild:	.
Flächenposition:	Arc 110 -158; 110 -138; 130 -138; 130 -158; style arc
Flächenfarbe:	Schwarz – 0 – 0 – 0 – 100
Reihenfolge der Zeichnung:	60
Symbol_Fläche Bild:	.
Flächenposition:	Arc 138 -134; 138 -114; 158 -114; 158 -134; style arc
Flächenfarbe:	Schwarz – 0 – 0 – 0 – 100
Reihenfolge der Zeichnung:	61
Symbol_Fläche Bild:	.
Flächenposition:	Arc 154 -170; 154 -150; 174 -150; 174 -170; style arc
Flächenfarbe:	Schwarz – 0 – 0 – 0 – 100
Reihenfolge der Zeichnung:	62
Symbol_Fläche Bild:	.
Flächenposition:	Arc 195 -160; 195 -140; 215 -140; 215 -160; style arc
Flächenfarbe:	Schwarz – 0 – 0 – 0 – 100
Reihenfolge der Zeichnung:	63

Symbol_Fläche Bild:

.

Unland, vegetationslose Fläche (Vegetationslose Fläche, Steine, Schotter, Geröll) (Einzelsignatur zur Flächenbemusterung, klein)		Signaturnummer: 41901
Bild:		
.		
Darstellungspriorität:	12	
Bezugspunkt:	0 0	
Flächenposition:	Arc -10 -10; -10 10; 10 10; 10 -10; style arc	
Flächenfarbe:	Schwarz – 0 – 0 – 0 – 100	

Unland, vegetationslose Fläche (Vegetationslose Fläche, Steine, Schotter, Geröll) (Einzelsignatur zur Flächenbemusterung, mittel)		Signaturnummer: 41902
Bild:		
.		
Darstellungspriorität:	12	
Bezugspunkt:	0 0	
Flächenposition:	Arc -15 -15; -15 15; 15 15; 15 -15; style arc	
Flächenfarbe:	Schwarz – 0 – 0 – 0 – 100	

Unland, vegetationslose Fläche (Vegetationslose Fläche, Steine, Schotter, Geröll) (Einzelsignatur zur Flächenbemusterung, groß)		Signaturnummer: 41903
Bild:		
.		
Darstellungspriorität:	12	
Bezugspunkt:	0 0	
Flächenposition:	Arc -20 -20; -20 20; 20 20; 20 -20; style arc	
Flächenfarbe:	Schwarz – 0 – 0 – 0 – 100	

Unland, vegetationslose Fläche (Vegetationslose Fläche, Sand) Gewässermerkmal (Sandbank) (Einzelsignatur zur Flächenbemusterung)	Signaturnummer: 42000
--	-----------------------

Bild:

.

Darstellungspriorität: 12

Bezugspunkt: 0 0

Flächenposition: Arc -10 -10; -10 10; 10 10; 10 -10; style arc

Flächenfarbe: Grundrissbraun – 60 – 100 – 100 – 0

Unland, vegetationslose Fläche (Vegetationslose Fläche, Schnee, Eis, Firn) (Kontur)	Signaturnummer: 42101
--	-----------------------

Bild:



Darstellungspriorität: 12

Strichstärke: 15

Linienabschluss: Abgeschnitten

Linien Scheitel: Rund

Linienfarbe: Bachblau – 100 – 0 – 0 – 0

Unland, vegetationslose Fläche (Vegetationslose Fläche, Schnee, Eis, Firn) (Kontur)	Signaturnummer: 42105
--	-----------------------

Bild:



Darstellungspriorität: 12

Strichstärke: 15

Linienabschluss: Rund

Linien Scheitel: Rund

Linienfarbe: Bachblau – 100 – 0 – 0 – 0

Laubbaum (Naturdenkmal) (Einzelsignatur)	Signaturnummer: 42300
---	-----------------------

Bild:



Darstellungspriorität: 52

Bezugspunkt: 0 0












Flächenposition:	Polygon 0 180; 21 178; 38 170; 54 150; 60 130; 60 90; 54 70; 38 50; 21 42; 0 40; -21 42; -38 50; -54 70; -60 90; -60 130; -54 150; -38 170; -21 178
Flächenfarbe:	Keine Flächenfüllung
Randlinie – Breite:	20
Randlinie – Abschluss:	Rund
Randlinie – Scheitel:	Rund
Randlinie – Farbe:	Baumgrün – 100 – 0 – 100 – 0
Reihenfolge der Zeichnung:	1
Symbol_Fläche Bild:	
Linienfarbe:	Baumgrün – 100 – 0 – 100 – 0
Strichstärke:	20
Linienabschluss:	Rund
Linien Scheitel:	Rund
Linienposition:	0 180; 10 178; 26 170; 42 150; 47 130; 47 90; 42 70; 26 50; 10 42; 0 40
Reihenfolge der Zeichnung:	2
Symbol_Linie Bild	
Linienfarbe:	Baumgrün – 100 – 0 – 100 – 0
Strichstärke:	20
Linienabschluss:	Abgeschnitten
Linien Scheitel:	Spitz
Linienposition:	0 0; 0 40
Reihenfolge der Zeichnung:	3
Symbol_Linie Bild	
Linienfarbe:	Baumgrün – 100 – 0 – 100 – 0
Strichstärke:	20
Linienabschluss:	Abgeschnitten
Linien Scheitel:	Spitz
Linienposition:	-50 0; 50 0
Reihenfolge der Zeichnung:	4
Symbol_Linie Bild	


Bild:		
Darstellungspriorität:	52	
Bezugspunkt:	0 0	
Flächenposition:	Polygon -37 40; 0 157; 37 40	
Flächenfarbe:	Keine Flächenfüllung	
Randlinie – Breite:	20	
Randlinie – Abschluss:	Abgeschnitten	
Randlinie – Scheitel:	Spitz	
Randlinie – Farbe:	Baumgrün – 100 – 0 – 100 – 0	
Reihenfolge der Zeichnung:	1	
Symbol_Fläche Bild:		
Linienfarbe:	Baumgrün – 100 – 0 – 100 – 0	
Strichstärke:	20	
Linienabschluss:	Abgeschnitten	
Linien Scheitel:	Spitz	
Linienposition:	0 40; 0 0	
Reihenfolge der Zeichnung:	2	
Symbol_Linie Bild		
Linienfarbe:	Baumgrün – 100 – 0 – 100 – 0	
Strichstärke:	20	
Linienabschluss:	Abgeschnitten	
Linien Scheitel:	Spitz	
Linienposition:	-50 0; 50 0	
Reihenfolge der Zeichnung:	3	
Symbol_Linie Bild		


Baumreihe, Laubholz	Signaturnummer: 42600
Baumreihe, Nadelholz	
Baumreihe, Laub- und Nadelholz	
(Einzelsignatur zur Linienbemusterung)	
Bild:	
Darstellungspriorität:	12


Bezugspunkt:	0 0
Flächenposition:	Arc -24 -24; -24 24; 24 24; 24 -24; style arc
Flächenfarbe:	Keine Flächenfüllung
Randlinie – Breite:	12
Randlinie – Abschluss:	Rund
Randlinie – Scheitel:	Rund
Randlinie – Farbe:	Baumgrün – 100 – 0 – 100 – 0


Hecke (Einzelsignatur zur Linienbemusterung)	Signaturnummer: 43300
Bild:	
Darstellungspriorität:	12
Bezugspunkt:	0 0
Flächenposition:	Arc -15 -15; -15 15; 15 15; 15 -15; style arc
Flächenfarbe:	Baumgrün – 100 – 0 – 100 – 0

Fließgewässer (Fläche)	Signaturnummer: 50100
Bild:	
Darstellungspriorität:	2
Flächenfarbe:	Seebau – 25 – 0 – 0 – 0

Fließgewässer (Kontur)	Signaturnummer: 50101
Bild:	
Darstellungspriorität:	12
Strichstärke:	15
Linienabschluss:	Abgeschnitten
Linien Scheitel:	Rund
Linienfarbe:	Bachblau – 100 – 0 – 0 – 0

Fließgewässer (Kontur)	Signaturnummer: 50105
Bild:	
Darstellungspriorität:	12
Strichstärke:	15
Linienabschluss:	Rund
Liniensteil:	Rund
Linienfarbe:	Bachblau – 100 – 0 – 0 – 0

Gewässerachse, Kanal Gewässerachse, Kanal, Außer Betrieb, stillgelegt, verlassen (Linie)	Signaturnummer: 50400
Bild:	
Darstellungspriorität:	12
Strichstärke:	40
Linienabschluss:	Abgeschnitten
Liniensteil:	Rund
Linienfarbe:	Bachblau – 100 – 0 – 0 – 0

Gewässerachse, Kanal Gewässerachse, Kanal, Außer Betrieb, stillgelegt, verlassen (Linie)	Signaturnummer: 50405
Bild:	
Darstellungspriorität:	12
Strichstärke:	40
Linienabschluss:	Rund
Liniensteil:	Rund
Linienfarbe:	Bachblau – 100 – 0 – 0 – 0

Gewässerachse, 6m < Breite <= 12m (Linie)	Signaturnummer: 50500
--	-----------------------

Bild:



Darstellungspriorität: 12
Strichstärke: 40
Linienabschluss: Abgeschnitten
Liniensteil: Rund
Linienfarbe: Bachblau – 100 – 0 – 0 – 0

Gewässerachse, 6m < Breite ≤ 12m
(Linie)

Signaturnummer: 50505

Bild:



Darstellungspriorität: 12
Strichstärke: 40
Linienabschluss: Rund
Liniensteil: Rund
Linienfarbe: Bachblau – 100 – 0 – 0 – 0

Gewässerachse, 6m < Breite ≤ 12m, nicht ständig Wasser
führend
(Linie)

Signaturnummer: 50550

Bild:



Darstellungspriorität: 12
Strichstärke: 40
Linienabschluss: Abgeschnitten
Liniensteil: Rund
Linienfarbe: Bachblau – 100 – 0 – 0 – 0
Linienart: Einzug: 0
Linienlänge: 150
Abstand zwischen den Linien: 50

Gewässerachse, 3m < Breite ≤ 6m
(Linie)

Signaturnummer: 50600

Bild:



Darstellungspriorität: 12
Strichstärke: 25
Linienabschluss: Abgeschnitten
Liniensteil: Rund
Linienfarbe: Bachblau – 100 – 0 – 0 – 0

Gewässerachse, 3m < Breite ≤ 6m
(Linie)

Signaturnummer: 50605

Bild:



Darstellungspriorität: 12
Strichstärke: 25
Linienabschluss: Rund
Liniensteil: Rund
Linienfarbe: Bachblau – 100 – 0 – 0 – 0

Gewässerachse, 3m < Breite ≤ 6m, nicht ständig Wasser führend
 Gewässerachse, Kanal, nicht ständig Wasser führend
 Gewässerachse, Kanal, nicht ständig Wasser führend, außer Betrieb,
 stillgelegt, verlassen
 Gewässerachse, Kanal im Bau
(Linie)

Signaturnummer: 50700

Bild:



Darstellungspriorität: 12
Strichstärke: 25
Linienabschluss: Abgeschnitten
Liniensteil: Rund
Linienfarbe: Bachblau – 100 – 0 – 0 – 0
Linienart: Einzug: 0
 Linienlänge: 150
 Abstand zwischen den Linien: 50

Gewässerachse, Breite ≤ 3m

Signaturnummer: 50800

(Linie)

Bild:



Darstellungspriorität: 12
Strichstärke: 15
Linienabschluss: Abgeschnitten
Liniensteil: Rund
Linienfarbe: Bachblau – 100 – 0 – 0 – 0

Gewässerachse, Breite <= 3m

Signaturnummer: 50805

(Linie)

Bild:



Darstellungspriorität: 12
Strichstärke: 15
Linienabschluss: Abgeschnitten
Liniensteil: Rund
Linienfarbe: Bachblau – 100 – 0 – 0 – 0

Gewässerachse, Breite <= 3m, nicht ständig Wasser führend

Signaturnummer: 51000

(Linie)

Bild:



Darstellungspriorität: 12
Strichstärke: 15
Linienabschluss: Abgeschnitten
Liniensteil: Rund
Linienfarbe: Bachblau – 100 – 0 – 0 – 0
Linienart: Einzug: 0
Linienlänge: 150
Abstand zwischen den Linien: 50

Fließgewässer, nicht ständig Wasser führend

Signaturnummer: 51200

Fließgewässer, Kanal, im Bau

(Fläche)

Bild:



Darstellungspriorität:

2

Flächenfarbe:

Seebau – 25 – 0 – 0 – 0

Fließgewässer, nicht ständig Wasser führend

Signaturnummer: 51201

Fließgewässer, Kanal, im Bau

(Kontur)

Bild:



Darstellungspriorität:

12

Strichstärke:

15

Linienabschluss:

Abgeschnitten

Liniensteil:

Rund

Linienfarbe:

Bachbau – 100 – 0 – 0 – 0

Linienart:

Einzug:

0

Linienlänge:

150

Abstand zwischen den Linien:

50

Bauwerk im Gewässerbereich (Durchlass) zu

Signaturnummer: 51300

Gewässerachse

Sickerstrecke

(Einzelsignatur)

Bild:



Darstellungspriorität:

52

Bezugspunkt:

0 0

Linienfarbe:

Schwarz – 0 – 0 – 0 – 100

Strichstärke:

15

Linienabschluss:

Abgeschnitten

Liniensteil:

Spitz

Linienposition:

-63 52; -11 0; -63 -52

Bauwerk im Gewässerbereich (Durchlass)

Signaturnummer: 51310

(Linie)

Bild:



Darstellungspriorität: 12
Strichstärke: 15
Linienabschluss: Abgeschnitten
Liniensteil: Spitz
Linienfarbe: Schwarz – 0 – 0 – 0 – 100

Gewässermerkmal (Priel)

Signaturnummer: 51400

(Fläche)

Bild:



Darstellungspriorität: 4
Flächenfarbe: Seebau – 25 – 0 – 0 – 0

Gewässermerkmal (Quelle)

Signaturnummer: 51600

(Einzelsignatur)

Bild:



Darstellungspriorität: 52
Bezugspunkt: 0 0
Flächenposition: Arc -30 -30; -30 30; 30 30; 30 -30; style arc
Flächenfarbe: Bachbau – 100 – 0 – 0 – 0

Meer

Signaturnummer: 51700

(Fläche)


Bild:





Darstellungspriorität: 2
Flächenfarbe: Seebau – 25 – 0 – 0 – 0


Meer

Signaturnummer: 51701

(Kontur)	
Bild:	
Darstellungspriorität:	12
Strichstärke:	15
Linienabschluss:	Abgeschnitten
Liniensteil:	Rund
Linienfarbe:	Bachblau – 100 – 0 – 0 – 0

Meer	Signaturnummer: 51705
(Kontur)	
Bild:	
Darstellungspriorität:	12
Strichstärke:	15
Linienabschluss:	Rund
Liniensteil:	Rund
Linienfarbe:	Bachblau – 100 – 0 – 0 – 0

Stehendes Gewässer, 0.005km² <= FLB, ständig wasserführend	Signaturnummer: 51800
(Fläche)	
Bild:	
Darstellungspriorität:	2
Flächenfarbe:	Seebau – 25 – 0 – 0 – 0

Stehendes Gewässer	Signaturnummer: 51801
(Kontur)	
Bild:	
Darstellungspriorität:	12
Strichstärke:	15

Linienabschluss: Abgeschnitten
Liniensteil: Rund
Linienfarbe: Bachblau – 100 – 0 – 0 – 0

Stehendes Gewässer (Kontur) Signaturnummer: 51805

Bild:



Darstellungspriorität: 12
Strichstärke: 15
Linienabschluss: Rund
Liniensteil: Rund
Linienfarbe: Bachblau – 100 – 0 – 0 – 0

Stehendes Gewässer, FLB < 0.005km², ständig wasserführend (Fläche) Signaturnummer: 51900

Bild:



Darstellungspriorität: 2
Flächenfarbe: Bachblau – 100 – 0 – 0 – 0

Stehendes Gewässer, 5000m² ≤ FLB, nicht ständig Wasser führend (Fläche) Signaturnummer: 52000

Bild:



Darstellungspriorität: 2
Flächenfarbe: Seebrau – 25 – 0 – 0 – 0

Stehendes Gewässer, 5000m² ≤ FLB, nicht ständig Wasser führend (Kontur) Signaturnummer: 52001

Bild:



Darstellungspriorität:	12
Strichstärke:	15
Linienabschluss:	Abgeschnitten
Liniensteil:	Rund
Linienfarbe:	Bachblau – 100 – 0 – 0 – 0
Linienart:	Einzug: 0
	Linienlänge: 150
	Abstand zwischen den Linien: 50

Gewässermerkmal (Watt)
(Fläche)

Signaturnummer: 52100

Bild:




Darstellungspriorität:	4
Flächenfarbe:	Wattgrau – 25 – 10 – 10 – 0

Gewässermerkmal (Sandbank)
(Fläche)

Signaturnummer: 52200

Bild:



Darstellungspriorität:	4
Flächenfarbe:	Weiß – 0 – 0 – 0 – 0

Gewässermerkmal (Sandbank)
(Kontur)


Signaturnummer: 52201


Bild:




Darstellungspriorität:	8
Strichstärke:	15
Linienabschluss:	Abgeschnitten
Liniensteil:	Rund

Linienfarbe:	Bachblau – 100 – 0 – 0 – 0
Linienart:	Einzug: 0
	Linienlänge: 150
	Abstand zwischen den Linien: 50

Gewässermerkmal (Stromschnelle) (Einzelsignatur zur Flächenbemusterung)		Signaturnummer: 52300
Bild:		
Darstellungspriorität:	12	
Bezugspunkt:	0 0	
Linienfarbe:	Bachblau – 100 – 0 – 0 – 0	
Strichstärke:	15	
Linienabschluss:	Abgeschnitten	
Linien Scheitel:	Spitz	
Linienposition:	-40 0; 40 0	

Gewässermerkmal (Wasserfall) (Einzelsignatur)		Signaturnummer: 52400
Bild:		
Darstellungspriorität:	52	
Bezugspunkt:	0 0	
Linienfarbe:	Bachblau – 100 – 0 – 0 – 0	
Strichstärke:	25	
Linienabschluss:	Abgeschnitten	
Linien Scheitel:	Spitz	
Linienposition:	65 48; 17 0; 65 -48	

Gewässermerkmal (Wasserfall) (Einzelsignatur zur Linien- und Flächenbemusterung)		Signaturnummer: 52410
Bild:		
Darstellungspriorität:	12	
Bezugspunkt:	0 0	
Linienfarbe:	Bachblau – 100 – 0 – 0 – 0	

Strichstärke:	25
Linienabschluss:	Abgeschnitten
Liniensteil:	Spitz
Linienposition:	65 48; 17 0; 65 -48

Bauwerk im Gewässerbereich (Staudamm) (Schräffur)	Signaturnummer: 52600
--	-----------------------

Bild:



Darstellungspriorität:	12
Strichstärke:	20
Linienabschluss:	Abgeschnitten
Liniensteil:	Spitz
Linienfarbe:	Schwarz – 0 – 0 – 0 – 100

Bauwerk im Gewässerbereich (Staudamm) (Einzelsignatur zur Linienbemusterung)	Signaturnummer: 52610
---	-----------------------

Bild:



Darstellungspriorität:	12
Bezugspunkt:	0 0
Linienfarbe:	Schwarz – 0 – 0 – 0 – 100
Strichstärke:	20
Linienabschluss:	Abgeschnitten
Liniensteil:	Spitz
Linienposition:	0 0; 0 50

Bauwerk im Gewässerbereich (Staumauer) (Linie/Kontur)	Signaturnummer: 52700
--	-----------------------

Bild:



Darstellungspriorität:	20
Strichstärke:	30
Linienabschluss:	Abgeschnitten

Liniensteil: Spitz
Linienfarbe: Schwarz – 0 – 0 – 0 – 100

Bauwerk im Gewässerbereich (Staumauer) Signaturnummer: 52705
(Linie/Kontur)

Bild:



Darstellungspriorität: 20
Strichstärke: 30
Linienabschluss: Rund
Liniensteil: Spitz
Linienfarbe: Schwarz – 0 – 0 – 0 – 100

Bauwerk im Gewässerbereich (Wehr) Signaturnummer: 52800
(Linie/Kontur)

Bild:



Darstellungspriorität: 12
Strichstärke: 15
Linienabschluss: Abgeschnitten
Liniensteil: Spitz
Linienfarbe: Schwarz – 0 – 0 – 0 – 100

Bauwerk im Gewässerbereich (Wehr) Signaturnummer: 52801
(Schraffur)

Bild:



Darstellungspriorität: 12
Strichstärke: 20
Linienabschluss: Abgeschnitten
Liniensteil: Spitz
Linienfarbe: Schwarz – 0 – 0 – 0 – 100

Bauwerk im Gewässerbereich (Wehr) Signaturnummer: 52805

(Linie/Kontur)

Bild:



Darstellungspriorität: 12
Strichstärke: 15
Linienabschluss: Rund
Liniensteil: Spitz
Linienfarbe: Schwarz – 0 – 0 – 0 – 100

Bauwerk im Gewässerbereich (Wehr)
(Einzelsignatur zur Linienbemusterung)

Signaturnummer: 52810

Bild:



Darstellungspriorität: 12
Bezugspunkt: 0 0
Linienfarbe: Schwarz – 0 – 0 – 0 – 100
Strichstärke: 20
Linienabschluss: Abgeschnitten
Liniensteil: Spitz
Linienposition: 0 0; 0 50


Bauwerk im Gewässerbereich (Sicherheitstor, Siel, Sperrwerk)
(Linie)


Signaturnummer: 52900



Bild:






Darstellungspriorität: 14
Strichstärke: 15
Linienabschluss: Abgeschnitten
Liniensteil: Spitz
Linienfarbe: Schwarz – 0 – 0 – 0 – 100


Bauwerk im Gewässerbereich (Sicherheitstor, Siel, Sperrwerk) (Quadrat)		Signaturnummer: 52901
Bild:		
Darstellungspriorität:	14	
Bezugspunkt:	0 0	
Flächenposition:	Rechteck -45 -7,5; -45 37,5; 0 37,5; 0 -7,5	
Flächenfarbe:	Schwarz – 0 – 0 – 0 – 100	

Bauwerk im Gewässerbereich (Sicherheitstor, Siel, Sperrwerk) (Linie)		Signaturnummer: 52905
Bild:		
Darstellungspriorität:	14	
Strichstärke:	15	
Linienabschluss:	Rund	
Linien Scheitel:	Spitz	
Linienfarbe:	Schwarz – 0 – 0 – 0 – 100	

Bauwerk im Gewässerbereich (Siel, Sperrwerk) (Einzelsignatur)		Signaturnummer: 53100
Bild:		
Darstellungspriorität:	52	
Bezugspunkt:	0 0	
Linienfarbe:	Schwarz – 0 – 0 – 0 – 100	
Strichstärke:	15	
Linienabschluss:	Abgeschnitten	
Linien Scheitel:	Spitz	
Linienposition:	26 85; -58 0; 26 -85	
Reihenfolge der Zeichnung:	1	
Symbol_Linie Bild:		
Flächenposition:	Rechteck 0 111; 32 80; 0 48; -32 80	

Flächenfarbe:	Schwarz – 0 – 0 – 0 – 100
Reihenfolge der Zeichnung:	2
Symbol_Fläche Bild:	
Flächenposition:	Rechteck 0 -48; 32 -80; 0 -111; -32 -80
Flächenfarbe:	Schwarz – 0 – 0 – 0 – 100
Reihenfolge der Zeichnung:	3
Symbol_Fläche Bild:	

Schleuse (Kammerschleuse)	Signaturnummer: 53200
Bauwerk im Verkehrsbereich (Schleusenkammer)	
(Einzelsignatur)	
Bild:	
Darstellungspriorität:	52
Bezugspunkt:	0 0
Flächenposition:	Rechteck -80 -35; -80 35; 80 35; 80 -35
Flächenfarbe:	Seebrau – 25 – 0 – 0 – 0
Randlinie – Breite:	20
Randlinie – Abschluss:	Abgeschnitten
Randlinie – Scheitel:	Spitz
Randlinie – Farbe:	Schwarz – 0 – 0 – 0 – 100

Schleuse (Kammerschleuse)	Signaturnummer: 53210
Bauwerk im Verkehrsbereich (Schleusenkammer)	
(Fläche)	
Bild:	
Darstellungspriorität:	13
Flächenfarbe:	Seebrau – 25 – 0 – 0 – 0

Schleuse (Kammerschleuse)	Signaturnummer: 53211
Bauwerk im Verkehrsbereich (Schleusenkammer)	
(Schleusenwand)	

Bild:



Darstellungspriorität: 14
Strichstärke: 20
Linienabschluss: Abgeschnitten
Linien Scheitel: Spitz
Linienfarbe: Schwarz – 0 – 0 – 0 – 100

Schleuse (Kammerschleuse)

Signaturnummer: 53212

Bauwerk im Verkehrsbereich (Schleusenkammer)
 (Schleusentor)

Bild:



Darstellungspriorität: 14
Strichstärke: 20
Linienabschluss: Abgeschnitten
Linien Scheitel: Spitz
Linienfarbe: Schwarz – 0 – 0 – 0 – 100

Schleuse (Schiffshebewerk)
 (Einzelsignatur)

Signaturnummer: 53300

Bild:



Darstellungspriorität: 52
Bezugspunkt: 0 0

Flächenposition: Rechteck -82 -62; -82 63; 83 63; 83 -62
Flächenfarbe: Seebrau – 25 – 0 – 0 – 0
Randlinie – Breite: 15
Randlinie – Abschluss: Abgeschnitten
Randlinie – Scheitel: Spitz
Randlinie – Farbe: Schwarz – 0 – 0 – 0 – 100
Reihenfolge der Zeichnung: 1
Symbol_Fläche Bild:



Linienfarbe: Schwarz – 0 – 0 – 0 – 100
Strichstärke: 12
Linienabschluss: Abgeschnitten
Liniensteilheit: Spitz
Linienposition: -82 63; 83 -62
Reihenfolge der Zeichnung: 2
Symbol_Linie Bild:




Linienfarbe: Schwarz – 0 – 0 – 0 – 100
Strichstärke: 12
Linienabschluss: Abgeschnitten
Liniensteilheit: Spitz
Linienposition: -82 -62; 83 63
Reihenfolge der Zeichnung: 3
Symbol_Linie Bild:



Schleuse (Schiffshebewerk)
(Fläche)

Signaturnummer: 53320

Bild:



Darstellungspriorität: 13
Flächenfarbe: Seeblau – 25 – 0 – 0 – 0

Schleuse (Schiffshebewerk)
(Kontur)

Signaturnummer: 53321

Bild:



Darstellungspriorität: 14
Strichstärke: 15
Linienabschluss: Abgeschnitten
Liniensteilheit: Spitz
Linienfarbe: Schwarz – 0 – 0 – 0 – 100

Schleuse (Schiffshebewerk)
(Diagonale)

Signaturnummer: 53322

Bild:



Darstellungspriorität: 14
Strichstärke: 12
Linienabschluss: Abgeschnitten
Linien Scheitel: Spitz
Linienfarbe: Schwarz – 0 – 0 – 0 – 100

Bauwerk im Gewässerbereich (Uferbefestigung, Ufermauer, Kaimauer)
(Linie/Kontur)

Signaturnummer: 53400

Bild:



Darstellungspriorität: 14
Strichstärke: 20
Linienabschluss: Abgeschnitten
Linien Scheitel: Spitz
Linienfarbe: Schwarz – 0 – 0 – 0 – 100

Bauwerk im Gewässerbereich (Uferbefestigung, Ufermauer, Kaimauer)
(Linie/Kontur)

Signaturnummer: 53405

Bild:



Darstellungspriorität: 14
Strichstärke: 20
Linienabschluss: Rund
Linien Scheitel: Spitz
Linienfarbe: Schwarz – 0 – 0 – 0 – 100

Bauwerk im Gewässerbereich (Wellenbrecher, Buhne, Lahnung)
(Linie/Kontur)

Signaturnummer: 53500

Bild:



Darstellungspriorität: 14
Strichstärke: 20
Linienabschluss: Abgeschnitten
Liniensteil: Spitz
Linienfarbe: Schwarz – 0 – 0 – 0 – 100

Bauwerk im Gewässerbereich (Wellenbrecher, Buhne, Lahnung)
(Linie/Kontur)

Signaturnummer: 53505

Bild:



Darstellungspriorität: 14
Strichstärke: 20
Linienabschluss: Rund
Liniensteil: Spitz
Linienfarbe: Schwarz – 0 – 0 – 0 – 100

Bauwerk im Gewässerbereich (Hafendamm, Mole)
(Linie)

Signaturnummer: 53600

Bild:



Darstellungspriorität: 12
Strichstärke: 20
Linienabschluss: Abgeschnitten
Liniensteil: Spitz
Linienfarbe: Schwarz – 0 – 0 – 0 – 100

Bauwerk im Gewässerbereich (Hafendamm, Mole)
(Linie)

Signaturnummer: 53605

Bild:




Darstellungspriorität: 12

Strichstärke: 20
Linienabschluss: Rund
Liniensteil: Spitz
Linienfarbe: Schwarz – 0 – 0 – 0 – 100

Bauwerk im Gewässerbereich (Hafendamm, Mole)
 (Fläche)

Signaturnummer: 53610

Bild:



Darstellungspriorität: 12
Flächenfarbe: Weiß – 0 – 0 – 0 – 0

Bauwerk im Gewässerbereich (Hafendamm, Mole)
 (Kontur)

Signaturnummer: 53611

Bild:



Darstellungspriorität: 13
Strichstärke: 20
Linienabschluss: Abgeschnitten
Liniensteil: Rund
Linienfarbe: Schwarz – 0 – 0 – 0 – 100

Bauwerk im Gewässerbereich (Hafendamm, Mole)
 (Kontur)

Signaturnummer: 53615

Bild:



Darstellungspriorität: 13
Strichstärke: 20
Linienabschluss: Rund
Liniensteil: Rund
Linienfarbe: Schwarz – 0 – 0 – 0 – 100

Höhenlinie im Gewässer oder auf Gletscher

Signaturnummer: 53700

im Flachland = 20m
im Hügelland und Mittelgebirge = 50m
im Hügelland und Mittelgebirge, Hochgebirge = 100m
(Linie)

Bild:



Darstellungspriorität: 10
Strichstärke: 25
Linienabschluss: Abgeschnitten
Liniensteil: Rund
Linienfarbe: Bachblau – 100 – 0 – 0 – 0

Höhenlinie im Gewässer oder auf Gletscher

Signaturnummer: 53705

im Flachland = 20m
im Hügelland und Mittelgebirge = 50m
im Hügelland und Mittelgebirge, Hochgebirge = 100m
(Linie)

Bild:



Darstellungspriorität: 10
Strichstärke: 25
Linienabschluss: Rund
Liniensteil: Rund
Linienfarbe: Bachblau – 100 – 0 – 0 – 0

Höhenlinie im Gewässer oder auf Gletscher


Signaturnummer: 53800


im Flachland, Hügelland und Mittelgebirge = 10m
im Hochgebirge = 20m
(Linie)


Bild:




Darstellungspriorität: 10
Strichstärke: 12
Linienabschluss: Abgeschnitten
Liniensteil: Rund
Linienfarbe: Bachblau – 100 – 0 – 0 – 0



Höhenlinie im Gewässer oder auf Gletscher im Flachland, Hügelland und Mittelgebirge = 10m im Hochgebirge = 20m (Linie)		Signaturnummer: 53805
Bild:		
		
Darstellungspriorität:	10	
Strichstärke:	12	
Linienabschluss:	Rund	
Liniensteil:	Rund	
Linienfarbe:	Bachblau – 100 – 0 – 0 – 0	

Höhenlinie im Gewässer oder auf Gletscher im Flachland, Hügelland und Mittelgebirge = 5m im Hochgebirge = 10m (Linie)		Signaturnummer: 53900
Bild:		
		
Darstellungspriorität:	10	
Strichstärke:	12	
Linienabschluss:	Abgeschnitten	
Liniensteil:	Rund	
Linienfarbe:	Bachblau – 100 – 0 – 0 – 0	
Linienart:	Einzug:	0
	Linienlänge:	600
	Abstand zwischen den Linien:	100

Höhenlinie im Gewässer oder auf Gletscher im Flachland, Hügelland und Mittelgebirge = 2.5m im Hochgebirge = 5m (Linie)		Signaturnummer: 54000
Bild:		
		
Darstellungspriorität:	10	
Strichstärke:	12	

Linienabschluss:	Abgeschnitten
Liniensteil:	Rund
Linienfarbe:	Bachblau – 100 – 0 – 0 – 0
Linienart:	Einzug: 0
	Linienlänge: 300
	Abstand zwischen den Linien: 80

Höhenlinie im Gewässer oder auf Gletscher: im Hochgebirge (Linie)	= 2.5m	Signaturnummer: 54100
Bild:		
Darstellungspriorität:	10	
Strichstärke:	12	
Linienabschluss:	Abgeschnitten	
Liniensteil:	Rund	
Linienfarbe:	Bachblau – 100 – 0 – 0 – 0	
Linienart:	Einzug: 0	
	Linienlänge: 80	
	Abstand zwischen den Linien: 40	

Wasserspiegelhöhe		Signaturnummer: 54200
Bild: <div></div>		
Darstellungspriorität:	52	
Bezugspunkt:	0 0	
Linienfarbe:	Bachblau – 100 – 0 – 0 – 0	
Strichstärke:	12	
Linienabschluss:	Abgeschnitten	
Liniensteil:	Spitz	
Linienposition:	-50 0; 50 0	
Reihenfolge der Zeichnung:	1	
Symbol_Linie Bild <div></div>		
Flächenposition:	Polygon -39 96; 39 96; 0 28	
Flächenfarbe:	Keine Flächenfüllung	

Randlinie – Breite: 12
Randlinie – Abschluss: Abgeschnitten
Randlinie – Scheitel: Spitz
Randlinie – Farbe: Bachblau – 100 – 0 – 0 – 0
Reihenfolge der Zeichnung: 2
Symbol_Fläche Bild:



Fließrichtungspfeil, mit Tideeinfluss
(Einzelsignatur)

Signaturnummer: 54400

Bild:



Darstellungspriorität: 52
Bezugspunkt: 0 0

Linienfarbe: Bachblau – 100 – 0 – 0 – 0
Strichstärke: 20
Linienabschluss: Abgeschnitten
Linien Scheitel: Spitz
Linienposition: -200 0; 200 0
Reihenfolge der Zeichnung: 1
Symbol_Linie Bild:



Flächenposition: Polygon -150 45; -150 -45; -270 0
Flächenfarbe: Bachblau – 100 – 0 – 0 – 0
Reihenfolge der Zeichnung: 2
Symbol_Fläche Bild:



Flächenposition: Polygon 150 45; 270 0; 150 -45
Flächenfarbe: Bachblau – 100 – 0 – 0 – 0
Reihenfolge der Zeichnung: 3
Symbol_Fläche Bild:



Fließrichtungspfeil, ohne Tideeinfluss
(Einzelsignatur)

Signaturnummer: 54600

Bild:



Darstellungspriorität: 52

Bezugspunkt: 0 0

Linienfarbe: Bachblau – 100 – 0 – 0 – 0

Strichstärke: 20

Linienabschluss: Abgeschnitten

Linianscheitel: Spitz

Linienposition: -160 0; 60 0

Reihenfolge der Zeichnung: 1

Symbol_Linie Bild:



Flächenposition: Polygon 43 30; 160 0; 40 -30

Flächenfarbe: Bachblau – 100 – 0 – 0 – 0

Reihenfolge der Zeichnung: 2

Symbol_Fläche Bild:



Höhenlinie

Signaturnummer: 60100

im Hochgebirge = 100m

im Hügelland und Mittelgebirge = 50m

im Flachland = 20m

(Linie)

Bild:



Darstellungspriorität: 10

Strichstärke: 25

Linienabschluss: Abgeschnitten

Linianscheitel: Rund

Linienfarbe: Reliefbraun – 20 – 60 – 60 – 0

Höhenlinie

Signaturnummer: 60105

im Hochgebirge = 100m

im Hügelland und Mittelgebirge = 50m

im Flachland = 20m

(Linie)

Bild:



Darstellungspriorität: 10
Strichstärke: 25
Linienabschluss: Rund
Liniensteil: Rund
Linienfarbe: Reliefbraun – 20 – 60 – 60 – 0

Höhenlinie auf Felsen
 im Hochgebirge = 100m
 (Linie)

Signaturnummer: 60110

Bild:



Darstellungspriorität: 12
Strichstärke: 12
Linienabschluss: Abgeschnitten
Liniensteil: Rund
Linienfarbe: Schwarz – 0 – 0 – 0 – 100

Höhenlinie auf Felsen
 im Hochgebirge = 100m
 (Linie)

Signaturnummer: 60115

Bild:



Darstellungspriorität: 12
Strichstärke: 12
Linienabschluss: Rund
Liniensteil: Rund
Linienfarbe: Schwarz – 0 – 0 – 0 – 100

Höhenlinie
 im Hochgebirge = 20m

Signaturnummer: 60200

im Flachland, Hügelland und Mittelgebirge = 10m
(Linie)

Bild:



Darstellungspriorität: 10
Strichstärke: 12
Linienabschluss: Abgeschnitten
Liniensteil: Rund
Linienfarbe: Reliefbraun – 20 – 60 – 60 – 0

Höhenlinie
im Hochgebirge = 20m
im Flachland, Hügelland und Mittelgebirge = 10m
(Linie)

Signaturnummer: 60205

Bild:



Darstellungspriorität: 10
Strichstärke: 12
Linienabschluss: Rund
Liniensteil: Rund
Linienfarbe: Reliefbraun – 20 – 60 – 60 – 0

Höhenlinie
im Hochgebirge = 10m
im Flachland, Hügelland und Mittelgebirge = 5m
(Linie)


Signaturnummer: 60300

Bild:



Darstellungspriorität: 10
Strichstärke: 12
Linienabschluss: Abgeschnitten
Liniensteil: Rund
Linienfarbe: Reliefbraun – 20 – 60 – 60 – 0

Linienart:	Einzug:	0
	Linienlänge:	600
	Abstand zwischen den Linien:	100

Höhenlinie		Signaturnummer: 60400
im Hochgebirge = 5m		
im Flachland, Hügelland und Mittelgebirge = 2.5m		
(Linie)		
Bild:		
		
Darstellungspriorität:	10	
Strichstärke:	12	
Linienabschluss:	Abgeschnitten	
Liniensteil:	Rund	
Linienfarbe:	Reliefbraun – 20 – 60 – 60 – 0	
Linienart:	Einzug:	0
	Linienlänge:	300
	Abstand zwischen den Linien:	80








Höhenlinie		Signaturnummer: 60500
im Hochgebirge = 2.5m		
im Flachland, Hügelland und Mittelgebirge = 1.25m		
(Linie)		
Bild:		
		
Darstellungspriorität:	10	
Strichstärke:	12	
Linienabschluss:	Abgeschnitten	
Liniensteil:	Rund	
Linienfarbe:	Reliefbraun – 20 – 60 – 60 – 0	
Linienart:	Einzug:	0
	Linienlänge:	80
	Abstand zwischen den Linien:	40


Bild:		
Darstellungspriorität:	52	
Bezugspunkt:	0 0	
Flächenposition:	Polygon 0 0; 50 25; 50 -25	
Flächenfarbe:	Reliefbraun – 20 – 60 – 60 – 0	
Reihenfolge der Zeichnung:	1	
Symbol_Fläche Bild:		
Linienfarbe:	Reliefbraun – 20 – 60 – 60 – 0	
Strichstärke:	15	
Linienabschluss:	Abgeschnitten	
Linien Scheitel:	Spitz	
Linienposition:	45 0; 150 0	
Reihenfolge der Zeichnung:	2	
Symbol_Linie Bild:		


Höhenpunkt (Einzelsignatur)		Signaturnummer: 60700
Bild: <div></div>		
Darstellungspriorität:	52	
Bezugspunkt:	0 0	
Flächenposition:	Arc -20 -20; -20 20; 20 20; 20 -20; style arc	
Flächenfarbe:	Grundrissbraun – 60 – 100 – 100 – 0	

Tiefenpunkt (Einzelsignatur)		Signaturnummer: 60710
Bild:		
		
Darstellungspriorität:	52	


Bezugspunkt:	0 0
Flächenposition:	Arc -20 -20; -20 20; 20 20; 20 -20; style arc
Flächenfarbe:	Bachblau – 100 – 0 – 0 – 0


Böschungsschraffe (6m < Böschungshöhe <= 12m) (Einzelsignatur zur Linienbemusterung)		Signaturnummer: 60800
Bild:		
Darstellungspriorität:	10	
Bezugspunkt:	0 0	
Linienfarbe:	Reliefbraun – 20 – 60 – 60 – 0	
Strichstärke:	15	
Linienabschluss:	Abgeschnitten	
Linien Scheitel:	Spitz	
Linienposition:	0 0; 0 40	


Böschungsschraffe (12m < Böschungshöhe) (Einzelsignatur zur Linienbemusterung)		Signaturnummer: 60810
Bild:		
Darstellungspriorität:	10	
Bezugspunkt:	0 0	
Linienfarbe:	Reliefbraun – 20 – 60 – 60 – 0	
Strichstärke:	15	
Linienabschluss:	Abgeschnitten	
Linien Scheitel:	Spitz	
Linienposition:	0 0; 0 60	

Damm, Wall, Deich Einschnitt (Linie)		Signaturnummer: 60830
Bild:		
Darstellungspriorität:	10	


Strichstärke: 15
Linienabschluss: Abgeschnitten
Liniensteil: Spitz
Linienfarbe: Reliefbraun – 20 – 60 – 60 – 0


Damm, Wall, Deich		Signaturnummer: 60840
Einschnitt		
Böschungsoberkante (Linie)		
Bild:		
Darstellungspriorität:	10	
Strichstärke:	15	
Linienabschluss:	Abgeschnitten	
Liniensteil:	Rund	
Linienfarbe:	Reliefbraun – 20 – 60 – 60 – 0	

Damm, Wall, Deich		Signaturnummer: 60845
Einschnitt		
Böschungsoberkante (Linie)		
Bild:		
Darstellungspriorität:	10	
Strichstärke:	15	
Linienabschluss:	Rund	
Liniensteil:	Rund	
Linienfarbe:	Reliefbraun – 20 – 60 – 60 – 0	

Düne (Einzelsignatur zur Linienbemusterung)		Signaturnummer: 61100
Bild:		
Darstellungspriorität:	10	

Bezugspunkt:	0 0
Flächenposition:	Polygon -15 0; 15 0; 6 -60; -6 -60
Flächenfarbe:	Reliefbraun – 20 – 60 – 60 – 0

Stützmauer (Linie)	Signaturnummer: 61200
Bild:	
Darstellungspriorität:	14
Strichstärke:	30
Linienabschluss:	Abgeschnitten
Liniensteil:	Rund
Linienfarbe:	Grundrissbraun – 60 – 100 – 100 – 0

Damm, Wall, Deich (befahrbar) (Kontur)	Signaturnummer: 61400
Bild:	
Darstellungspriorität:	20
Strichstärke:	55
Linienabschluss:	Abgeschnitten
Liniensteil:	Rund
Linienfarbe:	Reliefbraun – 20 – 60 – 60 – 0

Damm, Wall, Deich (befahrbar) (Decker)	Signaturnummer: 61401
Bild:	
Darstellungspriorität:	21
Strichstärke:	25
Linienabschluss:	Abgeschnitten
Liniensteil:	Rund
Linienfarbe:	Weiß – 0 – 0 – 0 – 0

(Kontur)

Bild:



Darstellungspriorität: 20

Strichstärke: 55

Linienabschluss: Rund

Liniensteil: Rund

Linienfarbe: Grundrissbraun – 60 – 100 – 100 – 0

Damm, Wall, Deich (befahrbar)
(Decker)

Signaturnummer: 61406

Bild:



Darstellungspriorität: 21

Strichstärke: 25

Linienabschluss: Rund

Liniensteil: Rund

Linienfarbe: Weiß – 0 – 0 – 0 – 0

DammWallDeich, Einschnitt (befahrbar, nicht befahrbar)
(Einzelsignatur zur Linienbemusterung)

Signaturnummer: 61410

Bild:



Darstellungspriorität: 10

Bezugspunkt: 0 0

Linienfarbe: Reliefbraun – 20 – 60 – 60 – 0

Strichstärke: 15

Linienabschluss: Abgeschnitten

Liniensteil: Spitz

Linienposition: 0 0; 0 35

DammWallDeich, Einschnitt (befahrbar, nicht befahrbar)
(Einzelsignatur zur Linienbemusterung)


Signaturnummer: 61510


Bild:




Darstellungspriorität: 10


Bezugspunkt:	0 0
Linienfarbe:	Reliefbraun – 20 – 60 – 60 – 0
Strichstärke:	15
Linienabschluss:	Abgeschnitten
Liniensteil:	Spitz
Linienposition:	0 0; 0 50


Grenze der Bundesrepublik Deutschland (Linie)		Signaturnummer: 70100
Bild:		
Darstellungspriorität:	7	
Linie 1 Strichstärke:	60	
Linie 1 Linienabschluss:	Abgeschnitten	
Linie 1 Liniensteil:	Rund	
Linie 1 Linienfarbe:	Grenzviolet – 40 – 100 – 0 – 0	
Linie 1 Linienart:	Einzug:	0
	Linienlänge:	500
	Abstand zwischen den Linien:	250
Linie 2 Strichstärke:	70	
Linie 2 Linienabschluss:	Rund	
Linie 2 Liniensteil:	Rund	
Linie 2 Linienfarbe:	Grenzviolet – 40 – 100 – 0 – 0	
Linie 2 Linienart:	Einzug:	625
	Linienlänge:	0
	Abstand zwischen den Linien:	750

Grenze eines Bundeslandes (Linie)		Signaturnummer: 70200
Bild:		
Darstellungspriorität:	7	
Linie 1 Strichstärke:	60	
Linie 1 Linienabschluss:	Abgeschnitten	


Linie 1 Linienscheitel:	Rund	
Linie 1 Linienfarbe:	Grenzviolet – 40 – 100 – 0 – 0	
Linie 1 Linienart:	Einzug:	0
	Linienlänge:	300
	Abstand 1 zwischen den Linien:	100
	Abstand 2 zwischen den Linien:	250
Linie 2 Strichstärke:	70	
Linie 2 Linienabschluss:	Rund	
Linie 2 Linienscheitel:	Rund	
Linie 2 Linienfarbe:	Grenzviolet – 40 – 100 – 0 – 0	
Linie 2 Linienart:	Einzug:	825
	Linienlänge:	0
	Abstand zwischen den Linien:	950


Grenze eines Regierungsbezirks (Linie)		Signaturnummer: 70300
Bild:		
Darstellungspriorität:	7	
Linie 1 Strichstärke:	45	
Linie 1 Linienabschluss:	Abgeschnitten	
Linie 1 Linienscheitel:	Rund	
Linie 1 Linienfarbe:	Grenzviolet – 40 – 100 – 0 – 0	
Linie 1 Linienart:	Einzug:	0
	Linienlänge:	250
	Abstand 1 zwischen den Linien:	90
	Abstand 2 zwischen den Linien:	350
Linie 2 Strichstärke:	60	
Linie 2 Linienabschluss:	Rund	
Linie 2 Linienscheitel:	Rund	
Linie 2 Linienfarbe:	Grenzviolet – 40 – 100 – 0 – 0	
Linie 2 Linienart:	Einzug:	700
	Linienlänge:	0
	Abstand 1 zwischen den Linien:	130
	Abstand 2 zwischen den Linien:	810

(Linie)	
Bild:	
	
Darstellungspriorität:	7
Linie 1 Strichstärke:	30
Linie 1 Linienabschluss:	Abgeschnitten
Linie 1 Linienscheitel:	Rund
Linie 1 Linienfarbe:	Grenzviolet – 40 – 100 – 0 – 0
Linie 1 Linienart:	Einzug: 0
	Linienlänge: 250
	Abstand zwischen den Linien: 250
Linie 2 Strichstärke:	40
Linie 2 Linienabschluss:	Rund
Linie 2 Linienscheitel:	Rund
Linie 2 Linienfarbe:	Grenzviolet – 40 – 100 – 0 – 0
Linie 2 Linienart:	Einzug: 330
	Linienlänge: 0
	Abstand 1 zwischen den Linien: 90
	Abstand 2 zwischen den Linien: 410

Grenze einer Gemeinde (Linie)	Signaturnummer: 70500
Bild:	
	
Darstellungspriorität:	7
Linie 1 Strichstärke:	15
Linie 1 Linienabschluss:	Abgeschnitten
Linie 1 Linienscheitel:	Rund
Linie 1 Linienfarbe:	Grenzviolet – 40 – 100 – 0 – 0
Linie 1 Linienart:	Einzug: 0
	Linienlänge: 150
	Abstand zwischen den Linien: 135
Linie 2 Strichstärke:	35
Linie 2 Linienabschluss:	Rund
Linie 2 Linienscheitel:	Rund

Linie 2 Linienfarbe:	Grenzviolett – 40 – 100 – 0 – 0	
Linie 2 Linienart:	Einzug:	217,5
	Linienlänge:	0
	Abstand zwischen den Linien:	285

Grenze eines Nationalparks oder Biosphärenreservats (Kontur)		Signaturnummer: 70700
Bild:		
		
Darstellungspriorität:	6	
Strichstärke:	120	
Linienabschluss:	Abgeschnitten	
Liniensteilheit:	Rund	
Linienfarbe:	Baumgrün – 100 – 0 – 100 – 0	
Linienversatz:	-60	
Rasterton_in_Prozent:	50	
Rasterwinkel_in_Gon:	50	
Rasterweite_Linien_pro_cm:	50	

Grenze eines Nationalparks oder Biosphärenreservats (Kontur)		Signaturnummer: 70705
Bild:		
		
Darstellungspriorität:	6	
Strichstärke:	120	
Linienabschluss:	Rund	
Liniensteilheit:	Rund	
Linienfarbe:	Baumgrün – 100 – 0 – 100 – 0	
Linienversatz:	-60	
Rasterton_in_Prozent:	50	
Rasterwinkel_in_Gon:	50	
Rasterweite_Linien_pro_cm:	50	

(Kontur)

Bild:



Darstellungspriorität: 5
Strichstärke: 60
Linienabschluss: Abgeschnitten
Liniensteil: Rund
Linienfarbe: Baumgrün – 100 – 0 – 100 – 0
Linienversatz: -30
Rasterton_in_Prozent: 50
Rasterwinkel_in_Gon: 50
Rasterweite_Linien_pro_cm: 50

Grenze eines Naturschutzgebietes, einer Ruhe- oder Kernzone

Signaturnummer: 70905

(Kontur)

Bild:



Darstellungspriorität: 5
Strichstärke: 60
Linienabschluss: Rund
Liniensteil: Rund
Linienfarbe: Baumgrün – 100 – 0 – 100 – 0
Linienversatz: -30
Rasterton_in_Prozent: 50
Rasterwinkel_in_Gon: 50
Rasterweite_Linien_pro_cm: 50

Truppenübungsplatz, Standortübungsplatz

Signaturnummer: 71000

(Kontur)

Bild:



Darstellungspriorität: 5
Flächenfarbe: Keine Flächenfüllung

Randlinie – Breite:	60
Randlinie – Abschluss:	Abgeschnitten
Randlinie – Scheitel:	Rund
Randlinie – Versatz:	-30
Randlinie – Farbe:	Gefahrenrot – 0 – 60 – 0 – 0

Schriftzusatz zu Namen von Stadtgemeinden oder zweiter
amtlicher Name

Signaturnummer: 80010

1 Mio. <= Einwohnerzahl (EWZ)

Bild:

A.D.ISAR

Darstellungspriorität:	60
Schriftart:	Univers schmal
Schriftstil:	Halbfett
Schriftgrad:	22,8 pt
Schriftfarbe:	Schwarz – 0 – 0 – 0 – 100
Effekt:	Großbuchstaben

Schriftzusatz zu Namen von Stadtgemeinden oder zweiter
amtlicher Name

Signaturnummer: 80020

500 000 <= EWZ < 1 000 000

Bild:

AM MAIN

Darstellungspriorität:	60
Schriftart:	Univers schmal
Schriftstil:	Halbfett
Schriftgrad:	18,9 pt
Schriftfarbe:	Schwarz – 0 – 0 – 0 – 100
Effekt:	Großbuchstaben

Schriftzusatz zu Namen von Stadtgemeinden oder zweiter
amtlicher Name

Signaturnummer: 80030

100 000 <= EWZ < 500 000

Bild:

IM BREISGAU

Darstellungspriorität:	60
Schriftart:	Univers schmal
Schriftstil:	Halbfett
Schriftgrad:	15,7 pt
Schriftfarbe:	Schwarz – 0 – 0 – 0 – 100
Effekt:	Großbuchstaben

Schriftzusatz zu Namen von Stadtgemeinden oder zweiter
amtlicher Name

Signaturnummer: 80040

20 000 <= EWZ < 100 000

Bild:

IN BAYERN

Darstellungspriorität:	60
Schriftart:	Univers schmal
Schriftstil:	Halbfett
Schriftgrad:	13,4 pt
Schriftfarbe:	Schwarz – 0 – 0 – 0 – 100
Effekt:	Großbuchstaben

Schriftzusatz zu Namen von Stadtgemeinden oder zweiter
amtlicher Name

Signaturnummer: 80050

5 000 <= EWZ < 20 000

Bild:

IN SACHSEN

Darstellungspriorität:	60
Schriftart:	Univers schmal
Schriftstil:	Halbfett
Schriftgrad:	11 pt
Schriftfarbe:	Schwarz – 0 – 0 – 0 – 100
Effekt:	Großbuchstaben

Schriftzusatz zu Namen von Stadtgemeinden oder zweiter
amtlicher Name

Signaturnummer: 80060

EWZ < 5 000

Bild:

AM INN

Darstellungspriorität: 60
Schriftart: Univers schmal
Schriftstil: Halbfett
Schriftgrad: 9,4 pt
Schriftfarbe: Schwarz – 0 – 0 – 0 – 100
Effekt: Großbuchstaben

Namen von Stadtgemeinden
 1 Mio. <= Einwohnerzahl

Signaturnummer: 80080

Bild:

BERLIN

Darstellungspriorität: 60
Schriftart: Univers schmal
Schriftstil: Halbfett
Schriftgrad: 26,8 pt
Schriftfarbe: Schwarz – 0 – 0 – 0 – 100
Effekt: Großbuchstaben

Namen von Stadtgemeinden
 500 000 <= Einwohnerzahl < 1 000 000

Signaturnummer: 80090

Bild:

LEIPZIG

Darstellungspriorität: 60
Schriftart: Univers schmal
Schriftstil: Halbfett
Schriftgrad: 22,8 pt
Schriftfarbe: Schwarz – 0 – 0 – 0 – 100
Effekt: Großbuchstaben

Namen von Stadtgemeinden
 100 000 <= Einwohnerzahl < 500 000

Signaturnummer: 80100

Bild:

POTSDAM

Darstellungspriorität: 60
Schriftart: Univers schmal
Schriftstil: Halbfett
Schriftgrad: 18,9 pt
Schriftfarbe: Schwarz – 0 – 0 – 0 – 100
Effekt: Großbuchstaben

Namen von Landgemeinden
 100 000 <= EWZ

Signaturnummer: 80120

Bild:

Maxi

Darstellungspriorität: 60
Schriftart: Univers schmal
Schriftstil: Halbfett
Schriftgrad: 18,9 pt
Schriftfarbe: Schwarz – 0 – 0 – 0 – 100
Effekt: kein

Schriftzusatz zu Namen von Landgemeinden oder zweiter
 amtlicher Name
 100 000 <= EWZ

Signaturnummer: 80140

Bild:

i. Wald

Darstellungspriorität: 60
Schriftart: Univers schmal
Schriftstil: Halbfett
Schriftgrad: 15,7 pt
Schriftfarbe: Schwarz – 0 – 0 – 0 – 100
Effekt: kein

Namen von Stadtgemeinden
 20 000 <= Einwohnerzahl < 100 000

Signaturnummer: 80200

Bild:

GOSLAR

Darstellungspriorität: 60
Schriftart: Univers schmal
Schriftstil: Halbfett
Schriftgrad: 15,7 pt
Schriftfarbe: Schwarz – 0 – 0 – 0 – 100
Effekt: Großbuchstaben

Namen von Landgemeinden
 20 000 <= EWZ < 100 000

Signaturnummer: 80220

Bild:

Midi

Darstellungspriorität: 60
Schriftart: Univers schmal
Schriftstil: Halbfett
Schriftgrad: 15,7 pt
Schriftfarbe: Schwarz – 0 – 0 – 0 – 100
Effekt: kein

Schriftzusatz zu Namen von Landgemeinden oder zweiter
 amtlicher Name
 20 000 <= EWZ < 100 000

Signaturnummer: 80240

Bild:

im Harz

Darstellungspriorität: 60
Schriftart: Univers schmal
Schriftstil: Halbfett
Schriftgrad: 13,4 pt
Schriftfarbe: Schwarz – 0 – 0 – 0 – 100
Effekt: kein

Namen von Stadtgemeinden
 5 000 <= Einwohnerzahl < 20 000

Signaturnummer: 80300

Bild:

EUTIN

Darstellungspriorität: 60
Schriftart: Univers schmal
Schriftstil: Halbfett
Schriftgrad: 13,4 pt
Schriftfarbe: Schwarz – 0 – 0 – 0 – 100
Effekt: Großbuchstaben

Namen von Landgemeinden
 5 000 <= EWZ < 20 000

Signaturnummer: 80320

Bild:

Beilngries

Darstellungspriorität: 60
Schriftart: Univers schmal
Schriftstil: Halbfett
Schriftgrad: 13,4 pt
Schriftfarbe: Schwarz – 0 – 0 – 0 – 100
Effekt: kein

Schriftzusatz zu Namen von Landgemeinden oder zweiter
 amtlicher Name
 5 000 <= EWZ < 20 000

Signaturnummer: 80340

Bild:

am See

Darstellungspriorität: 60
Schriftart: Univers schmal
Schriftstil: Halbfett
Schriftgrad: 11 pt
Schriftfarbe: Schwarz – 0 – 0 – 0 – 100
Effekt: kein

Namen von Stadtgemeinden
 Einwohnerzahl < 5 000

Signaturnummer: 80400

Bild:

WULFEN

Darstellungspriorität: 60
Schriftart: Univers schmal
Schriftstil: Halbfett
Schriftgrad: 11 pt
Schriftfarbe: Schwarz – 0 – 0 – 0 – 100
Effekt: Großbuchstaben

Namen von Landgemeinden
 1 000 <= EWZ < 5 000

Signaturnummer: 80420

Bild:

Bockhorn

Darstellungspriorität: 60
Schriftart: Univers schmal
Schriftstil: Halbfett
Schriftgrad: 11 pt
Schriftfarbe: Schwarz – 0 – 0 – 0 – 100
Effekt: kein

Schriftzusatz zu Namen von Landgemeinden oder zweiter
 amtlicher Name
 1 000 <= EWZ < 5 000

Signaturnummer: 80440

Bild:

im Wald

Darstellungspriorität: 60
Schriftart: Univers schmal
Schriftstil: Halbfett
Schriftgrad: 9,4 pt
Schriftfarbe: Schwarz – 0 – 0 – 0 – 100
Effekt: kein

Namen von Landgemeinden
 500 <= EWZ < 1 000

Signaturnummer: 80520

Bild:

Kirchberg

Darstellungspriorität:

60

Schriftart:

Univers schmal

Schriftstil:

Halbfett

Schriftgrad:

9,4 pt

Schriftfarbe:

Schwarz – 0 – 0 – 0 – 100

Effekt:

kein

Schriftzusatz zu Namen von Landgemeinden oder zweiter
amtlicher Name

Signaturnummer: 80540

EWZ < 1 000

Bild:

in Schwaben

Darstellungspriorität:

60

Schriftart:

Univers schmal

Schriftstil:

Halbfett

Schriftgrad:

7,9 pt

Schriftfarbe:

Schwarz – 0 – 0 – 0 – 100

Effekt:

kein

Namen von Stadtbezirken

Signaturnummer: 80600

100 000 <= EWZ

Bild:

WANNSEE

Darstellungspriorität:

60

Schriftart:

Univers schmal

Schriftstil:

Kursiv

Schriftgrad:

15,7 pt

Schriftfarbe:

Schwarz – 0 – 0 – 0 – 100

Effekt:

Großbuchstaben

Namen von Landgemeinden

Signaturnummer: 80620

EWZ < 500

Bild:

Balderschwang

Darstellungspriorität: 60
Schriftart: Univers schmal
Schriftstil: Halbfett
Schriftgrad: 7,9 pt
Schriftfarbe: Schwarz – 0 – 0 – 0 – 100
Effekt: kein

Namen von Stadtbezirken
 EWZ < 100 000

Signaturnummer: 80700

Bild:

DEGERLOCH

Darstellungspriorität: 60
Schriftart: Univers schmal
Schriftstil: Kursiv
Schriftgrad: 13,4 pt
Schriftfarbe: Schwarz – 0 – 0 – 0 – 100
Effekt: Großbuchstaben

Namen von Gemeindeteilen von Landgemeinden
 100 000 <= EWZ

Signaturnummer: 80800

Bild:

Wedding

Darstellungspriorität: 60
Schriftart: Univers schmal
Schriftstil: Normal
Schriftgrad: 15,7 pt
Schriftfarbe: Schwarz – 0 – 0 – 0 – 100
Effekt: kein

Namen von Stadtteilen oder Ortsteilen von Stadtgemeinden
 100 000 <= EWZ

Signaturnummer: 80820

Bild:

SOLLN

Darstellungspriorität: 60
Schriftart: Univers schmal
Schriftstil: Normal
Schriftgrad: 15,7 pt
Schriftfarbe: Schwarz – 0 – 0 – 0 – 100
Effekt: Großbuchstaben

Schriftzusatz zu Namen von Gemeindeteilen von
Landgemeinden
100 000 <= EWZ

Signaturnummer: 80840

Bild:

Main

Darstellungspriorität: 60
Schriftart: Univers schmal
Schriftstil: Normal
Schriftgrad: 13,4 pt
Schriftfarbe: Schwarz – 0 – 0 – 0 – 100
Effekt: kein

Schriftzusatz zu Namen von Stadtteilen oder zu Namen von
Ortsteilen von Stadtgemeinden
100 000 <= EWZ

Signaturnummer: 80860

Bild:

I.D.AU

Darstellungspriorität: 60
Schriftart: Univers schmal
Schriftstil: Normal
Schriftgrad: 13,4 pt
Schriftfarbe: Schwarz – 0 – 0 – 0 – 100
Effekt: Großbuchstaben

Namen von Gemeindeteilen von Landgemeinden
20 000 <= EWZ < 100 000

Signaturnummer: 80900

Bild:

Harburg

Darstellungspriorität: 60
Schriftart: Univers schmal
Schriftstil: Normal
Schriftgrad: 13,4 pt
Schriftfarbe: Schwarz – 0 – 0 – 0 – 100
Effekt: kein

Namen von Stadtteilen oder Ortsteilen von Stadtgemeinden
20 000 <= EWZ < 100 000

Signaturnummer: 80920

Bild:

SCHWABING

Darstellungspriorität: 60
Schriftart: Univers schmal
Schriftstil: Normal
Schriftgrad: 13,4 pt
Schriftfarbe: Schwarz – 0 – 0 – 0 – 100
Effekt: Großbuchstaben

Schriftzusatz zu Namen von Gemeindeteilen von
Landgemeinden
20 000 <= EWZ < 100 000

Signaturnummer: 80940

Bild:

an der Oder

Darstellungspriorität: 60
Schriftart: Univers schmal
Schriftstil: Normal
Schriftgrad: 11 pt
Schriftfarbe: Schwarz – 0 – 0 – 0 – 100
Effekt: kein

Schriftzusatz zu Namen von Stadtteilen oder zu Namen von
Ortsteilen von Stadtgemeinden
20 000 <= EWZ < 100 000

Signaturnummer: 80960

Bild:

A. WALD

Darstellungspriorität: 60
Schriftart: Univers schmal
Schriftstil: Normal
Schriftgrad: 11 pt
Schriftfarbe: Schwarz – 0 – 0 – 0 – 100
Effekt: Großbuchstaben

Namen von Gemeindeteilen von Landgemeinden

Signaturnummer: 81000

5 000 <= EWZ < 20 000

Bild:

Waldsee

Darstellungspriorität: 60
Schriftart: Univers schmal
Schriftstil: Normal
Schriftgrad: 11 pt
Schriftfarbe: Schwarz – 0 – 0 – 0 – 100
Effekt: kein

Namen von Stadtteilen oder Ortsteilen von Stadtgemeinden

Signaturnummer: 81020

5 000 <= EWZ < 20 000

Bild:

LEHEL

Darstellungspriorität: 60
Schriftart: Univers schmal
Schriftstil: Normal
Schriftgrad: 11 pt
Schriftfarbe: Schwarz – 0 – 0 – 0 – 100
Effekt: Großbuchstaben

Schriftzusatz zu Namen von Gemeindeteilen von
Landgemeinden

Signaturnummer: 81040

5 000 <= EWZ < 20 000

Bild:

am Main

Darstellungspriorität: 60
Schriftart: Univers schmal
Schriftstil: Normal
Schriftgrad: 9,4 pt
Schriftfarbe: Schwarz – 0 – 0 – 0 – 100
Effekt: kein

Schriftzusatz zu Namen von Stadtteilen oder zu Namen von
Ortsteilen von Stadtgemeinden

Signaturnummer: 81060

5 000 ≤ EWZ < 20 000

Bild:

AM SEE

Darstellungspriorität: 60
Schriftart: Univers schmal
Schriftstil: Normal
Schriftgrad: 9,4 pt
Schriftfarbe: Schwarz – 0 – 0 – 0 – 100
Effekt: Großbuchstaben

Namen von Gemeindeteilen von Landgemeinden

Signaturnummer: 81100

1 000 ≤ EWZ < 5 000

Bild:

Fischbach

Darstellungspriorität: 60
Schriftart: Univers schmal
Schriftstil: Normal
Schriftgrad: 9,4 pt
Schriftfarbe: Schwarz – 0 – 0 – 0 – 100
Effekt: kein

Namen von Stadtteilen oder Ortsteilen von Stadtgemeinden

Signaturnummer: 81120

1 000 ≤ EWZ < 5 000

Bild:

HADERN

Darstellungspriorität: 60
Schriftart: Univers schmal
Schriftstil: Normal
Schriftgrad: 9,4 pt
Schriftfarbe: Schwarz – 0 – 0 – 0 – 100
Effekt: Großbuchstaben

Schriftzusatz zu Namen von Gemeindeteilen von
Landgemeinden

Signaturnummer: 81140

1 000 <= EWZ < 5 000

Bild:

am Rhein

Darstellungspriorität: 60
Schriftart: Univers schmal
Schriftstil: Normal
Schriftgrad: 7,9 pt
Schriftfarbe: Schwarz – 0 – 0 – 0 – 100
Effekt: kein

Schriftzusatz zu Namen von Stadtteilen oder zu Namen von
Ortsteilen von Stadtgemeinden

Signaturnummer: 81160

1 000 <= EWZ < 5 000

Bild:

WEST

Darstellungspriorität: 60
Schriftart: Univers schmal
Schriftstil: Normal
Schriftgrad: 7,9 pt
Schriftfarbe: Schwarz – 0 – 0 – 0 – 100
Effekt: Großbuchstaben

Namen von Gemeindeteilen von Landgemeinden
200 <= EWZ < 1 000

Signaturnummer: 81200

Bild:

Dreilinden

Darstellungspriorität: 60
Schriftart: Univers schmal
Schriftstil: Normal
Schriftgrad: 7,9 pt
Schriftfarbe: Schwarz – 0 – 0 – 0 – 100
Effekt: kein

Namen von Stadtteilen oder Ortsteilen von Stadtgemeinden
200 <= EWZ < 1 000

Signaturnummer: 81220

Bild:

BERGEN

Darstellungspriorität: 60
Schriftart: Univers schmal
Schriftstil: Normal
Schriftgrad: 7,9 pt
Schriftfarbe: Schwarz – 0 – 0 – 0 – 100
Effekt: Großbuchstaben

Schriftzusatz zu Namen von Gemeindeteilen von
Landgemeinden
200 <= EWZ < 1 000

Signaturnummer: 81240

Bild:

a.d.Isar

Darstellungspriorität: 60
Schriftart: Univers schmal
Schriftstil: Normal
Schriftgrad: 7,1 pt
Schriftfarbe: Schwarz – 0 – 0 – 0 – 100
Effekt: kein

Schriftzusatz zu Namen von Stadtteilen oder zu Namen von
Ortsteilen von Stadtgemeinden
200 <= EWZ < 1 000

Signaturnummer: 81260

Bild:

NORD

Darstellungspriorität: 60
Schriftart: Univers schmal
Schriftstil: Normal
Schriftgrad: 7,1 pt
Schriftfarbe: Schwarz – 0 – 0 – 0 – 100
Effekt: Großbuchstaben

Namen von Gemeindeteilen von Landgemeinden

Signaturnummer: 81300

20 <= EWZ < 200

Bild:

Vogelsang

Darstellungspriorität: 60
Schriftart: Univers schmal
Schriftstil: Normal
Schriftgrad: 7,1 pt
Schriftfarbe: Schwarz – 0 – 0 – 0 – 100
Effekt: kein

Namen von Stadtteilen oder Ortsteilen von Stadtgemeinden

Signaturnummer: 81320

20 <= EWZ < 200

Bild:

LOCHHAM

Darstellungspriorität: 60
Schriftart: Univers schmal
Schriftstil: Normal
Schriftgrad: 7,1 pt
Schriftfarbe: Schwarz – 0 – 0 – 0 – 100
Effekt: Großbuchstaben

Schriftzusatz zu Namen von Gemeindeteilen von
Landgemeinden

Signaturnummer: 81340

20 <= EWZ < 200

Bild:

am See

Darstellungspriorität: 60
Schriftart: Univers schmal
Schriftstil: Normal
Schriftgrad: 5,9 pt
Schriftfarbe: Schwarz – 0 – 0 – 0 – 100
Effekt: kein

Schriftzusatz zu Namen von Stadtteilen oder zu Namen von
Ortsteilen von Stadtgemeinden

Signaturnummer: 81360

20 <= EWZ < 200

Bild:

DORF

Darstellungspriorität: 60
Schriftart: Univers schmal
Schriftstil: Normal
Schriftgrad: 5,9 pt
Schriftfarbe: Schwarz – 0 – 0 – 0 – 100
Effekt: Großbuchstaben

Namen von Gemeindeteilen von Landgemeinden

Signaturnummer: 81400

EWZ < 20

Bild:

Neuhof

Darstellungspriorität: 60
Schriftart: Univers schmal
Schriftstil: Normal
Schriftgrad: 5,9 pt
Schriftfarbe: Schwarz – 0 – 0 – 0 – 100
Effekt: kein

Namen von Stadtteilen oder Ortsteilen von Stadtgemeinden

Signaturnummer: 81420

EWZ < 20

Bild:

GUTSHOF

Darstellungspriorität: 60
Schriftart: Univers schmal
Schriftstil: Normal
Schriftgrad: 5,9 pt
Schriftfarbe: Schwarz – 0 – 0 – 0 – 100
Effekt: Großbuchstaben

Schriftzusatz zu Namen von Gemeindeteilen von
Landgemeinden

Signaturnummer: 81440

EWZ < 20

Bild:

vorn Wald

Darstellungspriorität: 60
Schriftart: Univers schmal
Schriftstil: Normal
Schriftgrad: 5,9 pt
Schriftfarbe: Schwarz – 0 – 0 – 0 – 100
Effekt: kein

Schriftzusatz zu Namen von Stadtteilen oder zu Namen von
Ortsteilen von Stadtgemeinden

Signaturnummer: 81460

EWZ < 20

Bild:

AU

Darstellungspriorität: 60
Schriftart: Univers schmal
Schriftstil: Normal
Schriftgrad: 5,9 pt
Schriftfarbe: Schwarz – 0 – 0 – 0 – 100
Effekt: Großbuchstaben

Volkstümliche Siedlungsnamen
100 000 <= EWZ

Signaturnummer: 81500

Bild:

Nordstadt

Darstellungspriorität: 60
Schriftart: Univers schmal
Schriftstil: Kursiv
Schriftgrad: 15,7 pt
Schriftfarbe: Schwarz – 0 – 0 – 0 – 100
Effekt: kein

Volkstümliche Siedlungsnamen
 20 000 <= EWZ < 100 000

Signaturnummer: 81600

Bild:

Weststadt

Darstellungspriorität: 60
Schriftart: Univers schmal
Schriftstil: Kursiv
Schriftgrad: 13,4 pt
Schriftfarbe: Schwarz – 0 – 0 – 0 – 100
Effekt: kein

Volkstümliche Siedlungsnamen
 5 000 <= EWZ < 20 000

Signaturnummer: 81700

Bild:

Steterburg

Darstellungspriorität: 60
Schriftart: Univers schmal
Schriftstil: Kursiv
Schriftgrad: 11 pt
Schriftfarbe: Schwarz – 0 – 0 – 0 – 100
Effekt: kein

Volkstümliche Siedlungsnamen
 1 000 <= EWZ < 5 000

Signaturnummer: 81800

Bild:

Oberndorf

Darstellungspriorität: 60
Schriftart: Univers schmal
Schriftstil: Kursiv
Schriftgrad: 9,4 pt
Schriftfarbe: Schwarz – 0 – 0 – 0 – 100
Effekt: kein

Volkstümliche Siedlungsnamen
 200 <= EWZ < 1 000

Signaturnummer: 81900

Bild:

Waldhaus

Darstellungspriorität: 60
Schriftart: Univers schmal
Schriftstil: Kursiv
Schriftgrad: 7,9 pt
Schriftfarbe: Schwarz – 0 – 0 – 0 – 100
Effekt: kein

Volkstümliche Siedlungsnamen
 20 <= EWZ < 200

Signaturnummer: 82000

Bild:

Burgau

Darstellungspriorität: 60
Schriftart: Univers schmal
Schriftstil: Kursiv
Schriftgrad: 7,1 pt
Schriftfarbe: Schwarz – 0 – 0 – 0 – 100
Effekt: kein

Volkstümliche Siedlungsnamen
 EWZ < 20

Signaturnummer: 82100

Bild:

Alte Mühle

Darstellungspriorität: 60
Schriftart: Univers schmal
Schriftstil: Kursiv
Schriftgrad: 5,9 pt
Schriftfarbe: Schwarz – 0 – 0 – 0 – 100
Effekt: kein

Sonstige Eigennamen im Objektbereich Siedlung
 200km² <= FLB (berechnete Fläche)

Signaturnummer: 82190

Bild:

TrÜbPl.

Darstellungspriorität: 60
Schriftart: Univers schmal
Schriftstil: Kursiv
Schriftgrad: 18,5 pt
Schriftfarbe: Schwarz – 0 – 0 – 0 – 100
Effekt: kein

Sonstige Eigennamen im Objektbereich Siedlung
 50km² <= FLB < 200km²

Signaturnummer: 82200

Bild:

Truppenüb.

Darstellungspriorität: 60
Schriftart: Univers schmal
Schriftstil: Kursiv
Schriftgrad: 16,5 pt
Schriftfarbe: Schwarz – 0 – 0 – 0 – 100
Effekt: kein

Sonstige Eigennamen im Objektbereich Siedlung
 20km² <= FLB < 50km²

Signaturnummer: 82300

Bild:

Flughafen

Darstellungspriorität: 60
Schriftart: Univers schmal
Schriftstil: Kursiv
Schriftgrad: 15 pt
Schriftfarbe: Schwarz – 0 – 0 – 0 – 100
Effekt: kein

Sonstige Eigennamen im Objektbereich Siedlung
 $10\text{km}^2 \leq \text{FLB} < 20\text{km}^2$

Signaturnummer: 82310

Bild:

Flugplatz

Darstellungspriorität: 60
Schriftart: Univers schmal
Schriftstil: Kursiv
Schriftgrad: 13 pt
Schriftfarbe: Schwarz – 0 – 0 – 0 – 100
Effekt: kein

Sonstige Eigennamen im Objektbereich Siedlung
 $5\text{km}^2 \leq \text{FLB} < 10\text{km}^2$

Signaturnummer: 82400

Bild:

Flugplatz

Darstellungspriorität: 60
Schriftart: Univers schmal
Schriftstil: Kursiv
Schriftgrad: 9,8 pt
Schriftfarbe: Schwarz – 0 – 0 – 0 – 100
Effekt: kein

Sonstige Eigennamen im Objektbereich Siedlung
 $2\text{km}^2 \leq \text{FLB} < 5\text{km}^2$

Signaturnummer: 82410

Bild:

Gewerbepark

Darstellungspriorität: 60
Schriftart: Univers schmal
Schriftstil: Kursiv
Schriftgrad: 8,3 pt
Schriftfarbe: Schwarz – 0 – 0 – 0 – 100
Effekt: kein

Sonstige Eigennamen im Objektbereich Siedlung
 0.5km² <= FLB < 2km²

Signaturnummer: 82500

Bild:

Waldfriedhof

Darstellungspriorität: 60
Schriftart: Univers schmal
Schriftstil: Kursiv
Schriftgrad: 7,1 pt
Schriftfarbe: Schwarz – 0 – 0 – 0 – 100
Effekt: kein

Sonstige Eigennamen im Objektbereich Siedlung
 FLB < 0.5km²

Signaturnummer: 82510

Bild:

Gaußplatz

Darstellungspriorität: 60
Schriftart: Univers schmal
Schriftstil: Kursiv
Schriftgrad: 5,9 pt
Schriftfarbe: Schwarz – 0 – 0 – 0 – 100
Effekt: kein

Sonstige Eigennamen im Objektbereich Siedlung
 Wüstung und Schriftzusatz zu Grundrisseinzelzeichen

Signaturnummer: 82600

Bild:

Rathaus

Darstellungspriorität: 60
Schriftart: Univers schmal
Schriftstil: Kursiv
Schriftgrad: 5,9 pt
Schriftfarbe: Schwarz – 0 – 0 – 0 – 100
Effekt: kein

Meeresnamen

Signaturnummer: 82700

200km² <= FLB

Bild:

OSTSEE

Darstellungspriorität: 60
Schriftart: Univers
Schriftstil: Kursiv
Schriftgrad: 21,7 pt
Schriftfarbe: Bachblau – 100 – 0 – 0 – 0
Effekt: Großbuchstaben

Namen von schiffbaren Gewässern

Signaturnummer: 82800

50km² <= FLB < 200km²

500m < BRG

Bild:

DOLLART

Darstellungspriorität: 60
Schriftart: Univers
Schriftstil: Kursiv
Schriftgrad: 15 pt
Schriftfarbe: Bachblau – 100 – 0 – 0 – 0
Effekt: Großbuchstaben

Namen von schiffbaren Gewässern

Signaturnummer: 82900

20km² <= FLB < 50km²

200m < BRG <= 500m

Bild:

ELBE

Darstellungspriorität: 60
Schriftart: Univers
Schriftstil: Kursiv
Schriftgrad: 13 pt
Schriftfarbe: Bachblau – 100 – 0 – 0 – 0
Effekt: Großbuchstaben

Namen von schiffbaren Gewässern

Signaturnummer: 82910

10km² <= FLB < 20km²

100m < BRG <= 200m

Bild:

DONAU

Darstellungspriorität: 60
Schriftart: Univers
Schriftstil: Kursiv
Schriftgrad: 11 pt
Schriftfarbe: Bachblau – 100 – 0 – 0 – 0
Effekt: Großbuchstaben

Namen von schiffbaren Gewässern

Signaturnummer: 83000

5km² <= FLB < 10km²

50m < BRG <= 100m

Bild:

NORD-OSTSEE-KANAL

Darstellungspriorität: 60
Schriftart: Univers
Schriftstil: Kursiv
Schriftgrad: 9,8 pt
Schriftfarbe: Bachblau – 100 – 0 – 0 – 0
Effekt: Großbuchstaben

Namen von schiffbaren Gewässern

Signaturnummer: 83100

2km² <= FLB < 5km²

20m < BRG <= 50m

Bild:

MAIN

Darstellungspriorität: 60
Schriftart: Univers
Schriftstil: Kursiv
Schriftgrad: 8,3 pt
Schriftfarbe: Bachblau – 100 – 0 – 0 – 0
Effekt: Großbuchstaben

Namen von schiffbaren Gewässern

Signaturnummer: 83110

0.5km² <= FLB < 2km²

12m < BRG <= 20m

Bild:

HAVEL

Darstellungspriorität: 60
Schriftart: Univers
Schriftstil: Kursiv
Schriftgrad: 7,1 pt
Schriftfarbe: Bachblau – 100 – 0 – 0 – 0
Effekt: Großbuchstaben

Namen von schiffbaren Gewässern

Signaturnummer: 83200

FLB < 0.5km²

BRG <= 12m

Bild:

HAVELKANAL

Darstellungspriorität: 60
Schriftart: Univers
Schriftstil: Kursiv
Schriftgrad: 5,9 pt
Schriftfarbe: Bachblau – 100 – 0 – 0 – 0
Effekt: Großbuchstaben

Namen von nicht schiffbaren Gewässern

Signaturnummer: 83310

50km² <= FLB

500m < BRG

Bild:

Arendsee

Darstellungspriorität: 60

Schriftart: Univers

Schriftstil: Kursiv

Schriftgrad: 15 pt

Schriftfarbe: Bachblau – 100 – 0 – 0 – 0

Effekt: kein

Namen von nicht schiffbaren Gewässern

Signaturnummer: 83320

20km² <= FLB < 50km²

200m < BRG <= 500m

Bild:

Spree

Darstellungspriorität: 60

Schriftart: Univers

Schriftstil: Kursiv

Schriftgrad: 13 pt

Schriftfarbe: Bachblau – 100 – 0 – 0 – 0

Effekt: kein

Namen von nicht schiffbaren Gewässern

Signaturnummer: 83330

10km² <= FLB < 20km²

100m < BRG <= 200m

Bild:

Federsee

Darstellungspriorität: 60

Schriftart: Univers

Schriftstil: Kursiv

Schriftgrad: 11 pt

Schriftfarbe: Bachblau – 100 – 0 – 0 – 0

Effekt: kein

Namen von nicht schiffbaren Gewässern

Signaturnummer: 83340

5km² ≤ FLB < 10km²

50m < BRG ≤ 100m

Bild:

Wörthsee

Darstellungspriorität: 60

Schriftart: Univers

Schriftstil: Kursiv

Schriftgrad: 9,8 pt

Schriftfarbe: Bachblau – 100 – 0 – 0 – 0

Effekt: kein

Namen von nicht schiffbaren Gewässern, Hafenbecken

Signaturnummer: 83350

2km² ≤ FLB < 5km²

20m < BRG ≤ 50m

Bild:

Spitzingsee

Darstellungspriorität: 60

Schriftart: Univers

Schriftstil: Kursiv

Schriftgrad: 8,3 pt

Schriftfarbe: Bachblau – 100 – 0 – 0 – 0

Effekt: kein

Namen von nicht schiffbaren Gewässern, Hafenbecken,
Gewässermerkmal (Quelle, Wasserfall, Priel)

Signaturnummer: 83360

0.5km² ≤ FLB < 2km²

12m < BRG ≤ 20m

Bild:

Regen

Darstellungspriorität: 60

Schriftart: Univers

Schriftstil: Kursiv

Schriftgrad: 7,1 pt

Schriftfarbe: Bachblau – 100 – 0 – 0 – 0
Effekt: kein

Namen von nicht schiffbaren Gewässern, Hafenbecken,
Gewässermerkmal (Quelle, Wasserfall, Priel) Signaturnummer: 83370
FLB < 0.5km²
BRG <= 12m

Bild:

Amper

Darstellungspriorität: 60
Schriftart: Univers
Schriftstil: Kursiv
Schriftgrad: 5,9 pt
Schriftfarbe: Bachblau – 100 – 0 – 0 – 0
Effekt: kein

Eigennamen und Schriftzusatz zu Gewässer-Einzelzeichen Signaturnummer: 83500

Bild:

Blautopf

Darstellungspriorität: 60
Schriftart: Univers
Schriftstil: Kursiv
Schriftgrad: 5,9 pt
Schriftfarbe: Bachblau – 100 – 0 – 0 – 0
Effekt: kein

Namen geographischer Großräume Signaturnummer: 83600

Landschaft
Kleinräumiger Landschaftsteil
Insel
200km² <= FLB

Bild:

Taunus

Darstellungspriorität: 60
Schriftart: Univers

Schriftstil:	Normal
Schriftgrad:	16,5 pt
Schriftfarbe:	Grundrissbraun – 60 – 100 – 100 – 0
Effekt:	kein

Namen geographischer Großräume	Signaturnummer: 83700
Landschaft	
Kleinräumiger Landschaftsteil	
Insel	
$50\text{km}^2 \leq \text{FLB} < 200\text{km}^2$	

Bild:

Fehmarn

Darstellungspriorität:	60
Schriftart:	Univers
Schriftstil:	Normal
Schriftgrad:	15 pt
Schriftfarbe:	Grundrissbraun – 60 – 100 – 100 – 0
Effekt:	kein

Namen geographischer Kleinräume	Signaturnummer: 83800
Landschaft	
Kleinräumiger Landschaftsteil	
Insel	
$20\text{km}^2 \leq \text{FLB} < 50\text{km}^2$	

Bild:

Föhr

Darstellungspriorität:	60
Schriftart:	Univers
Schriftstil:	Normal
Schriftgrad:	13 pt
Schriftfarbe:	Grundrissbraun – 60 – 100 – 100 – 0
Effekt:	kein

Namen geographischer Kleinräume	Signaturnummer: 83810
Landschaft	
Kleinräumiger Landschaftsteil	

Insel
Sandbank
Watt
 $10\text{km}^2 \leq \text{FLB} < 20\text{km}^2$

Bild:

Elm

Darstellungspriorität: 60
Schriftart: Univers
Schriftstil: Normal
Schriftgrad: 11 pt
Schriftfarbe: Grundrissbraun – 60 – 100 – 100 – 0
Effekt: kein

Namen geographischer Kleinräume

Signaturnummer: 83900

Landschaft
Kleinräumiger Landschaftsteil
Insel
Sandbank
Watt
 $5\text{km}^2 \leq \text{FLB} < 10\text{km}^2$

Bild:

Feldberg

Darstellungspriorität: 60
Schriftart: Univers
Schriftstil: Normal
Schriftgrad: 9,8 pt
Schriftfarbe: Grundrissbraun – 60 – 100 – 100 – 0
Effekt: kein

Namen geographischer Kleinräume

Signaturnummer: 83910

Landschaft
Kleinräumiger Landschaftsteil
Insel
Sandbank
Watt
 $2\text{km}^2 \leq \text{FLB} < 5\text{km}^2$

Bild:

Helgoland

Darstellungspriorität: 60
Schriftart: Univers
Schriftstil: Normal
Schriftgrad: 8,3 pt
Schriftfarbe: Grundrissbraun – 60 – 100 – 100 – 0
Effekt: kein

Namen geographischer Kleinräume

Signaturnummer: 84000

Landschaft

Kleinräumiger Landschaftsteil

Insel

Sandbank

Watt

$0.5\text{km}^2 \leq \text{FLB} < 2\text{km}^2$

Bild:

Geißkopf

Darstellungspriorität: 60
Schriftart: Univers
Schriftstil: Normal
Schriftgrad: 7,1 pt
Schriftfarbe: Grundrissbraun – 60 – 100 – 100 – 0
Effekt: kein

Namen geographischer Kleinräume

Signaturnummer: 84100

Landschaft

Kleinräumiger Landschaftsteil

Insel

Sandbank

Watt

Stromschnelle

$\text{FLB} < 0.5\text{km}^2$

Bild:

Teufelsklippe

Darstellungspriorität: 60

Schriftart:	Univers
Schriftstil:	Normal
Schriftgrad:	5,9 pt
Schriftfarbe:	Grundrissbraun – 60 – 100 – 100 – 0
Effekt:	kein

Eigennamen und Schriftzusatz zu punktuellen geographischen
Objekten

Signaturnummer: 84200

Bild:

Königskanzel

Darstellungspriorität:	60
Schriftart:	Univers
Schriftstil:	Normal
Schriftgrad:	5,9 pt
Schriftfarbe:	Grundrissbraun – 60 – 100 – 100 – 0
Effekt:	kein

Namen von

Signaturnummer: 84290

Wald

Heide

Moor

Sumpf

200km² <= FLB

Bild:

Schorfheide

Darstellungspriorität:	60
Schriftart:	Univers
Schriftstil:	Normal
Schriftgrad:	16,5 pt
Schriftfarbe:	Baumgrün – 100 – 0 – 100 – 0
Effekt:	kein

Namen von

Signaturnummer: 84300

Wald

Heide

Moor

Sumpf
50km² <= FLB < 200km²

Bild:

Heide

Darstellungspriorität: 60
Schriftart: Univers
Schriftstil: Normal
Schriftgrad: 15 pt
Schriftfarbe: Baumgrün – 100 – 0 – 100 – 0
Effekt: kein

Namen von
Wald
Heide
Moor
Sumpf
20km² <= FLB < 50km²

Signaturnummer: 84400

Bild:

Klosterwald

Darstellungspriorität: 60
Schriftart: Univers
Schriftstil: Normal
Schriftgrad: 13 pt
Schriftfarbe: Baumgrün – 100 – 0 – 100 – 0
Effekt: kein

Namen von
Wald
Gehölz
Heide
Moor
Sumpf
10km² <= FLB < 20km²

Signaturnummer: 84410

Bild:


Märchenwald


Darstellungspriorität: 60


Schriftart:	Univers
Schriftstil:	Normal
Schriftgrad:	11 pt
Schriftfarbe:	Baumgrün – 100 – 0 – 100 – 0
Effekt:	kein

Namen von	Signaturnummer: 84500
Wald	
Gehölz	
Heide	
Moor	
Sumpf	
5km ² <= FLB < 10km ²	
Bild:	Königsforst
Darstellungspriorität:	60
Schriftart:	Univers
Schriftstil:	Normal
Schriftgrad:	9,8 pt
Schriftfarbe:	Baumgrün – 100 – 0 – 100 – 0
Effekt:	kein

Namen von	Signaturnummer: 84510
Wald	
Gehölz	
Heide	
Moor	
Sumpf	
2km ² <= FLB < 5km ²	
Bild:	Wäldchen
Darstellungspriorität:	60
Schriftart:	Univers
Schriftstil:	Normal
Schriftgrad:	8,3 pt
Schriftfarbe:	Baumgrün – 100 – 0 – 100 – 0
Effekt:	kein

<p>Namen von Wald Gehölz Heide Moor Sumpf 0.5km² <= FLB < 2km²</p>		Signaturnummer: 84600
Bild:		
Darstellungspriorität:	60	
Schriftart:	Univers	
Schriftstil:	Normal	
Schriftgrad:	7,1 pt	
Schriftfarbe:	Baumgrün – 100 – 0 – 100 – 0	
Effekt:	kein	

<p>Namen von Wald Gehölz Heide Moor Sumpf FLB < 0.5km²</p>		Signaturnummer: 84610
Bild:		
Darstellungspriorität:	60	
Schriftart:	Univers	
Schriftstil:	Normal	
Schriftgrad:	5,9 pt	
Schriftfarbe:	Baumgrün – 100 – 0 – 100 – 0	
Effekt:	kein	

<p>Eigennamen und Schriftzusatz zu punktuellen Vegetationsobjekten</p>		Signaturnummer: 84700
Bild:		

Darstellungspriorität:	60
Schriftart:	Univers
Schriftstil:	Normal
Schriftgrad:	5,9 pt
Schriftfarbe:	Baumgrün – 100 – 0 – 100 – 0
Effekt:	kein

Namen von Schutzgebieten 200km ² <= FLB		Signaturnummer: 84790
Bild:	<i>Wattenm</i>	
Darstellungspriorität:	60	
Schriftart:	Univers	
Schriftstil:	Kursiv	
Schriftgrad:	16,5 pt	
Schriftfarbe:	Baumgrün – 100 – 0 – 100 – 0	
Effekt:	kein	

Namen von Schutzgebieten 50km ² <= FLB < 200km ²		Signaturnummer: 84800
Bild:	<i>Nationalpark</i>	
Darstellungspriorität:	60	
Schriftart:	Univers	
Schriftstil:	Kursiv	
Schriftgrad:	15 pt	
Schriftfarbe:	Baumgrün – 100 – 0 – 100 – 0	
Effekt:	kein	

Namen von Schutzgebieten 20km ² <= FLB < 50km ²		Signaturnummer: 84900
Bild:	<i>Naturschutzg.</i>	
Darstellungspriorität:	60	


Schriftart:	Univers
Schriftstil:	Kursiv
Schriftgrad:	13 pt
Schriftfarbe:	Baumgrün – 100 – 0 – 100 – 0
Effekt:	kein


Namen von Schutzgebieten 10km ² <= FLB < 20km ²		Signaturnummer: 84910
Bild:	<i>NSG Wildpark</i>	
Darstellungspriorität:	60	
Schriftart:	Univers	
Schriftstil:	Kursiv	
Schriftgrad:	11 pt	
Schriftfarbe:	Baumgrün – 100 – 0 – 100 – 0	
Effekt:	kein	

Namen von Schutzgebieten 5km ² <= FLB < 10km ²		Signaturnummer: 85000
Bild:	<i>NSG Wiesengrund</i>	
Darstellungspriorität:	60	
Schriftart:	Univers	
Schriftstil:	Kursiv	
Schriftgrad:	9,8 pt	
Schriftfarbe:	Baumgrün – 100 – 0 – 100 – 0	
Effekt:	kein	

Namen von Schutzgebieten 2km ² <= FLB < 5km ²		Signaturnummer: 85010
Bild:	<i>NSG Kienhorst</i>	
Darstellungspriorität:	60	
Schriftart:	Univers	

Schriftstil:	Kursiv
Schriftgrad:	8,3 pt
Schriftfarbe:	Baumgrün – 100 – 0 – 100 – 0
Effekt:	kein

Namen von Schutzgebieten 0.5km² <= FLB < 2km²		Signaturnummer: 85100
Bild:		
Darstellungspriorität:	60	
Schriftart:	Univers	
Schriftstil:	Kursiv	
Schriftgrad:	7,1 pt	
Schriftfarbe:	Baumgrün – 100 – 0 – 100 – 0	
Effekt:	kein	

Namen von Schutzgebieten FLB < 0.5km²		Signaturnummer: 85110
Bild:		
Darstellungspriorität:	60	
Schriftart:	Univers	
Schriftstil:	Kursiv	
Schriftgrad:	5,9 pt	
Schriftfarbe:	Baumgrün – 100 – 0 – 100 – 0	
Effekt:	kein	

Schriftzusatz zu Namen von Schutzgebieten		Signaturnummer: 85130
Bild:		
Darstellungspriorität:	60	
Schriftart:	Univers	
Schriftstil:	Kursiv	
Schriftgrad:	5,9 pt	

Schriftfarbe: Baumgrün – 100 – 0 – 100 – 0
Effekt: kein

Europastraßennummer (Schrift) Signaturnummer: 85200

Bild:

E41

Darstellungspriorität: 60
Schriftart: Univers schmal
Schriftstil: Halbfett
Schriftgrad: 5,9 pt
Schriftfarbe: Weiß – 0 – 0 – 0 – 0
Effekt: kein

Europastraßennummer (Einzelsignatur) Signaturnummer: 85210

Bild:



Darstellungspriorität: 52
Bezugspunkt: 0 0
Flächenposition: Rechteck -225 -140; -225 140; 225 140; 225 -140
Flächenfarbe: Baumgrün – 100 – 0 – 100 – 0


Autobahnnummer Signaturnummer: 85300


Verkehrsknotennummer
(Schrift)


Bild:

7

Darstellungspriorität: 60
Schriftart: Univers schmal
Schriftstil: Halbfett
Schriftgrad: 5,9 pt
Schriftfarbe: Weiß – 0 – 0 – 0 – 0
Effekt: kein

Autobahnnummer (Einzelsignatur)	Signaturnummer: 85310
Bild: 	
Darstellungspriorität:	52
Bezugspunkt:	0 0
Flächenposition:	Rechteck -225 -140; -225 140; 225 140; 225 -140
Flächenfarbe:	Bachblau – 100 – 0 – 0 – 0

Verkehrsknotennummer klein (Einzelsignatur)	Signaturnummer: 85320
Bild: 	
Darstellungspriorität:	52
Bezugspunkt:	0 0
Flächenposition:	Arc -150 -150; -150 150; 150 150; 150 -150, style arc
Flächenfarbe:	Bachblau – 100 – 0 – 0 – 0

Verkehrsknotennummer groß (Einzelsignatur)	Signaturnummer: 85330
Bild: 	
Darstellungspriorität:	52
Bezugspunkt:	0 0
Flächenposition:	Arc -215 -215; -215 215; 215 215; 215 -215, style arc
Flächenfarbe:	Bachblau – 100 – 0 – 0 – 0

Bundesstraßennummer (Schrift)	Signaturnummer: 85400
----------------------------------	-----------------------

Bild:

82

Darstellungspriorität: 60
Schriftart: Univers schmal
Schriftstil: Halbfett
Schriftgrad: 5,9 pt
Schriftfarbe: Schwarz – 0 – 0 – 0 – 100
Effekt: kein

Bundesstraßennummer (Einzelsignatur)

Signaturnummer: 85410

Bild:



Darstellungspriorität: 52
Bezugspunkt: 0 0
Flächenposition: Rechteck -217 -132; -217 133; 218 133; 218 -132
Flächenfarbe: Straßengelb – 0 – 0 – 100 – 0
Randlinie – Breite: 15
Randlinie – Abschluss: Abgeschnitten
Randlinie – Scheitel: Spitz
Randlinie – Farbe: Schwarz – 0 – 0 – 0 – 100

Landesstraßennummer

Signaturnummer: 85500

Staatsstraßennummer

Bild:

L3035
S12103

Darstellungspriorität: 60
Schriftart: Univers schmal
Schriftstil: Halbfett
Schriftgrad: 5,9 pt
Schriftfarbe: Schwarz – 0 – 0 – 0 – 100
Effekt: kein

Kreisstraßennummer

Signaturnummer: 85600

Bild:

K335
FFB13

Darstellungspriorität: 60
Schriftart: Univers schmal
Schriftstil: Halbfett
Schriftgrad: 5,9 pt
Schriftfarbe: Schwarz – 0 – 0 – 0 – 100
Effekt: Großbuchstaben

Sonstige Namen an Verkehrsobjekten

Signaturnummer: 85710

Bild:

Frankfurter Kreuz

Darstellungspriorität: 60
Schriftart: Univers schmal
Schriftstil: Halbfett
Schriftgrad: 5,5 pt
Schriftfarbe: Schwarz – 0 – 0 – 0 – 100
Effekt: kein

Höhenpunktzahl

Signaturnummer: 85800

Bild:

55,7

Darstellungspriorität: 60
Schriftart: Univers schmal
Schriftstil: Normal
Schriftgrad: 5,1 pt
Schriftfarbe: Grundrissbraun – 60 – 100 – 100 – 0
Effekt: kein

Tiefenzahl

Signaturnummer: 85810

Bild:

300

Darstellungspriorität: 60

Schriftart: Univers schmal
Schriftstil: Normal
Schriftgrad: 5,1 pt
Schriftfarbe: Schwarz – 0 – 0 – 0 – 100
Effekt: kein

Wasserspiegelhöhe Signaturnummer: 85900

Bild:

57,3

Darstellungspriorität: 60
Schriftart: Univers schmal
Schriftstil: Normal
Schriftgrad: 5,1 pt
Schriftfarbe: Bachblau – 100 – 0 – 0 – 0
Effekt: kein

Höhenlinienzahl Signaturnummer: 86000

Bild:

128,5

Darstellungspriorität: 60
Schriftart: Univers schmal
Schriftstil: Kursiv
Schriftgrad: 5,1 pt
Schriftfarbe: Reliefbraun – 20 – 60 – 60 – 0
Effekt: kein

Höhenlinienzahl im Gewässer oder auf Gletscher Signaturnummer: 86100

Bild:

50

Darstellungspriorität: 60
Schriftart: Univers schmal
Schriftstil: Kursiv
Schriftgrad: 5,1 pt
Schriftfarbe: Bachblau – 100 – 0 – 0 – 0

Effekt: kein

Höhenlinienzahl im Fels

Signaturnummer: 86300

Bild:

100

Darstellungspriorität: 60
Schriftart: Univers schmal
Schriftstil: Kursiv
Schriftgrad: 5,1 pt
Schriftfarbe: Schwarz – 0 – 0 – 0 – 100
Effekt: kein

Name eines Staates

Signaturnummer: 86400

Bild:

FRANKREICH

Darstellungspriorität: 60
Schriftart: Univers
Schriftstil: Halbfett
Schriftgrad: 11,8 pt
Schriftfarbe: Schwarz – 0 – 0 – 0 – 100
Effekt: Großbuchstaben

Beschriftung des UTM-Gitters im Kartenfeld
(UTM-Gitterzahl)

Signaturnummer: 87000

Bild:

85

Darstellungspriorität: 60
Schriftart: Univers schmal
Schriftstil: Normal
Schriftgrad: 10,4 pt
Schriftfarbe: Schwarz – 0 – 0 – 0 – 100
Effekt: kein

100-km-Quadratbezeichnung im Kartenfeld

Signaturnummer: 87010

(UTM-Buchstaben)

Bild:

PC

Darstellungspriorität: 60
Schriftart: Univers schmal
Schriftstil: Normal
Schriftgrad: 13,5 pt
Schriftfarbe: Schwarz – 0 – 0 – 0 – 100
Effekt: kein

UTM-10km-Gitterlinie

Signaturnummer: 87020

Bild:



Darstellungspriorität: 54
Strichstärke: 30
Linienabschluss: Abgeschnitten
Linien Scheitel: Spitz
Linienfarbe: Schwarz – 0 – 0 – 0 – 100

UTM-1km-Gitterlinie

Signaturnummer: 87030

Bild:



Darstellungspriorität: 54
Strichstärke: 10
Linienabschluss: Abgeschnitten
Linien Scheitel: Spitz
Linienfarbe: Schwarz – 0 – 0 – 0 – 100