




Dokumentation
zur
Modellierung der Geoinformationen
des amtlichen Vermessungswesens
(GeoInfoDok)


Kapitel 8
ATKIS-Katalogwerke

Abschnitt 8.2.3
ATKIS-Signaturenkatalog 1:50 000


Teil 8.2.3.3: Signaturen





Version 6.0 beta
Stand: 01.07.2007


Fläche besonderer funktionaler Prägung, geschlossen Siedlungsfläche, geschlossen	Signaturnummer: 20200
Bild: 	
Darstellungspriorität:	2
Flächenfarbe:	Wohnflächenmittelrot – 0 – 70 – 50 – 0





Fläche besonderer funktionaler Prägung, offen Siedlungsfläche, offen	Signaturnummer: 20300
Bild: 	
Darstellungspriorität:	2
Flächenfarbe:	Wohnflächenhellrot – 0 – 40 – 30 – 0


Industrie- und Gewerbefläche; Halde; Bergbaubetrieb	Signaturnummer: 20400
Bild: 	
Darstellungspriorität:	2
Flächenfarbe:	Industrieflächengrau – 0 – 0 – 0 – 20




Bergbau, in Betrieb (Einzelsignatur)	Signaturnummer: 20700
Bild: 	
Darstellungspriorität:	52
Bezugspunkt:	0 0




Linienfarbe:	Schwarz – 0 – 0 – 0 – 100
Strichstärke:	15
Linienabschluss:	Abgeschnitten
Liniensteilung:	Spitz
Linienposition:	-63 63; 67 -67
Reihenfolge der Zeichnung:	1
Symbol_Linie Bild	
Linienfarbe:	Schwarz – 0 – 0 – 0 – 100
Strichstärke:	15
Linienabschluss:	Abgeschnitten
Liniensteilung:	Spitz
Linienposition:	65 65; -67 -67
Reihenfolge der Zeichnung:	2
Symbol_Linie Bild	
Flächenposition:	Polygon -100 49; -51 98; -26 73; -75 24
Flächenfarbe:	Schwarz – 0 – 0 – 0 – 100
Reihenfolge der Zeichnung:	3
Symbol_Fläche Bild:	
Flächenposition:	Polygon 27 73; 52 98; 82 67; 82 29; 76 24
Flächenfarbe:	Schwarz – 0 – 0 – 0 – 100
Reihenfolge der Zeichnung:	4
Symbol_Fläche Bild:	


Kraftwerk (Einzelsignatur)	Signaturnummer: 21000
Bild:	
Darstellungspriorität:	52
Bezugspunkt:	0 0
Flächenposition:	Arc -125 -125; -125 125; 125 125; 125 -125; style arc
Flächenfarbe:	Schwarz – 0 – 0 – 0 – 100
Reihenfolge der Zeichnung:	1




Symbol_Fläche Bild:	
Flächenposition:	Arc -110 -110; -110 110; 110 110; 110 -110; style arc
Flächenfarbe:	Weiß – 0 – 0 – 0 – 0
Reihenfolge der Zeichnung:	2
Symbol_Fläche Bild:	
Linienfarbe:	Schwarz – 0 – 0 – 0 – 100
Strichstärke:	15
Linienabschluss:	Abgeschnitten
Linien Scheitel:	Spitz
Linienposition:	7 89; -31 -3; 31 25; -6 -59
Reihenfolge der Zeichnung:	3
Symbol_Linie Bild:	
Flächenposition:	Polygon -33 -21; 40 -53; -25 -100
Flächenfarbe:	Schwarz – 0 – 0 – 0 – 100
Reihenfolge der Zeichnung:	4
Symbol_Fläche Bild:	



Umspannstation (Einzelsignatur)	Signaturnummer: 21100
Bild:	
Darstellungspriorität:	52
Bezugspunkt:	0 0
Flächenposition:	Rechteck -107 -107; -107 108; 108 108; 108 -107
Flächenfarbe:	Weiß – 0 – 0 – 0 – 0
Randlinie – Breite:	15
Randlinie – Abschluss:	Abgeschnitten
Randlinie – Scheitel:	Spitz
Randlinie – Farbe:	Schwarz – 0 – 0 – 0 – 100
Reihenfolge der Zeichnung:	1

Symbol_Fläche Bild:		
Linienfarbe:	Schwarz – 0 – 0 – 0 – 100	
Strichstärke:	15	
Linienabschluss:	Abgeschnitten	
Liniensteilung:	Spitz	
Linienposition:	12 87; -24 -1; 35 25; 0 -56	
Reihenfolge der Zeichnung:	2	
Symbol_Linie Bild:		
Flächenposition:	Polygon -23 -33; 32 -57; -16 -93	
Flächenfarbe:	Schwarz – 0 – 0 – 0 – 100	
Reihenfolge der Zeichnung:	3	
Symbol_Fläche Bild:		

Transportanlage, Pumpe (Erdöl) (Einzelsignatur)		Signaturnummer: 21200
Bild:		
Darstellungspriorität:	52	
Bezugspunkt:	0 0	
Flächenposition:	Arc -35 -35; -35 35; 35 35; 35 -35; style arc	
Flächenfarbe:	Schwarz – 0 – 0 – 0 – 100	
Reihenfolge der Zeichnung:	1	
Symbol_Fläche Bild:		
Linienfarbe:	Schwarz – 0 – 0 – 0 – 100	
Strichstärke:	15	
Linienabschluss:	Abgeschnitten	
Liniensteilung:	Spitz	
Linienposition:	0 108; 0 0	
Reihenfolge der Zeichnung:	2	
Symbol_Linie Bild:		

Linienfarbe:	Schwarz – 0 – 0 – 0 – 100
Strichstärke:	15
Linienabschluss:	Abgeschnitten
Liniensteilung:	Spitz
Linienposition:	-53 65; -53 98; 53 126; 53 95
Reihenfolge der Zeichnung:	3
Symbol_Linie Bild:	

Transportanlage, Pumpe (Gas) (Einzelsignatur)		Signaturnummer: 21300
Bild:		
Darstellungspriorität:	52	
Bezugspunkt:	0 0	
Flächenposition:	Arc -35 -35; -35 35; 35 35; 35 -35; style arc	
Flächenfarbe:	Schwarz – 0 – 0 – 0 – 100	
Reihenfolge der Zeichnung:	1	
Symbol_Fläche Bild:		
Linienfarbe:	Schwarz – 0 – 0 – 0 – 100	
Strichstärke:	15	
Linienabschluss:	Abgeschnitten	
Liniensteilung:	Spitz	
Linienposition:	0 0; 0 90	
Reihenfolge der Zeichnung:	2	
Symbol_Linie Bild:		
Flächenposition:	Arc 0 63; 0 118; 55 118; 55 63; start 300 end 100; style arc	
Flächenfarbe:	Keine Flächenfüllung	
Randlinie – Breite:	15	
Randlinie – Abschluss:	Rund	
Randlinie – Scheitel:	Rund	
Randlinie – Farbe:	Schwarz – 0 – 0 – 0 – 100	

Reihenfolge der Zeichnung:	3	
Symbol_Fläche Bild:		
Linienfarbe:	Schwarz – 0 – 0 – 0 – 100	
Strichstärke:	15	
Linienabschluss:	Abgeschnitten	
Liniensteilung:	Spitz	
Linienposition:	55 90; 55 75	
Reihenfolge der Zeichnung:	4	
Symbol_Linie Bild:		






Kläranlage, Klärwerk < 0.1 km² (Einzelsignatur)		Signaturnummer: 21400
Bild:		
Darstellungspriorität:	52	
Bezugspunkt:	0 0	
Flächenposition:	Arc -75 -75; -75 75; 75 75; 75 -75; style arc	
Flächenfarbe:	Bachblau – 100 – 0 – 0 – 0	
Reihenfolge der Zeichnung:	1	
Symbol_Fläche Bild:		
Flächenposition:	Arc -55 -55; -55 55; 55 55; 55 -55; style arc	
Flächenfarbe:	Weiß – 0 – 0 – 0 – 0	
Reihenfolge der Zeichnung:	2	
Symbol_Fläche Bild:		
Linienfarbe:	Bachblau – 100 – 0 – 0 – 0	
Strichstärke:	25	
Linienabschluss:	Abgeschnitten	
Liniensteilung:	Spitz	
Linienposition:	-46 -46; 4 4	
Reihenfolge der Zeichnung:	3	
Symbol_Linie Bild:		

Bild:



Darstellungspriorität: 2
Flächenfarbe: Wiesengrün – 10 – 0 – 20 – 0

Friedhof (Muster)	Signaturnummer: 21701
-------------------	-----------------------

Bild:



Darstellungspriorität: 8
Bezugspunkt: 0 0
Flächenposition: Arc -10 -10; -10 10; 10 10; 10 -10; style arc
Flächenfarbe: Schwarz – 0 – 0 – 0 – 100

Sport-, Freizeit- und Erholungsfläche	Signaturnummer: 21800
---------------------------------------	-----------------------

Bild:



Darstellungspriorität: 2
Flächenfarbe: Parkgrün – 40 – 0 – 30 – 0


Sportplatz (Einzelsignatur)	Signaturnummer: 21810
-----------------------------	-----------------------


Bild:




Darstellungspriorität: 52
Bezugspunkt: 0 0
Flächenposition: Polygon 58 43; 75 39; 90 30; 100 15; 103 0; 100 -15, 90 -30, 75 -39, 58 -42, -58 -42, -75 -39, -90 -30, -100 -15, -102 0, -100 15, -90 30, -75 39, -58 43
Flächenfarbe: Parkgrün – 40 – 0 – 30 – 0
Randlinie – Breite: 15

Randlinie – Abschluss:	Rund
Randlinie – Scheitel:	Rund
Randlinie – Farbe:	Schwarz – 0 – 0 – 0 – 100

Spielfeld, Spielfläche (Kontur)	Signaturnummer: 21900
Bild:	
	
Darstellungspriorität:	14
Strichstärke:	15
Linienabschluss:	Rund
Linien Scheitel:	Rund
Linienfarbe:	Grundrissbraun – 60 – 100 – 100 – 0

Schießanlage (Konstruktionslinie für Abschuss)	Signaturnummer: 22000
Bild:	
	
Darstellungspriorität:	52
Strichstärke:	30
Linienabschluss:	Abgeschnitten
Linien Scheitel:	Spitz
Linienfarbe:	Schwarz – 0 – 0 – 0 – 100

Schießanlage (Konstruktionslinie für Schießbahnen)	Signaturnummer: 22001
Bild:	
	
Darstellungspriorität:	52
Strichstärke:	12
Linienabschluss:	Abgeschnitten
Linien Scheitel:	Spitz
Linienfarbe:	Schwarz – 0 – 0 – 0 – 100

Schießanlage (Konstruktionslinie für Kugelfang)	Signaturnummer: 22002
---	-----------------------

Bild:



Darstellungspriorität: 52
Strichstärke: 12
Linienabschluss: Abgeschnitten
Liniensteil: Spitz
Linienfarbe: Schwarz – 0 – 0 – 0 – 100

Schießstand (Einzelsignatur)

Signaturnummer: 22003

Bild:



Darstellungspriorität: 52
Bezugspunkt: 0 0

Flächenposition: Rechteck -69 -19; -69 18; 69 18; 69 -19
Flächenfarbe: Parkgrün – 40 – 0 – 30 – 0
Randlinie – Breite: 12
Randlinie – Abschluss: Abgeschnitten
Randlinie – Scheitel: Spitz
Randlinie – Farbe: Schwarz – 0 – 0 – 0 – 100
Reihenfolge der Zeichnung: 1
Symbol_Fläche Bild:



Linienfarbe: Schwarz – 0 – 0 – 0 – 100
Strichstärke: 30
Linienabschluss: Abgeschnitten
Liniensteil: Spitz
Linienposition: -60 40; -60 -40
Reihenfolge der Zeichnung: 2
Symbol_Linie Bild:



Linienfarbe: Schwarz – 0 – 0 – 0 – 100
Strichstärke: 12
Linienabschluss: Abgeschnitten
Liniensteil: Spitz

Linienposition: 57 54; 69 32; 69 -32; 57 -54

Reihenfolge der Zeichnung: 3

Symbol_Linie Bild: 

Campingplatz (Einzelsignatur)	Signaturnummer: 22510
-------------------------------	-----------------------

Bild:



Darstellungspriorität: 52

Bezugspunkt: 0 0

Flächenposition: Arc -105 -105; -105 105; 105 105; 105 -105; start 132 end 41 style arc

Flächenfarbe: Keine Flächenfüllung

Randlinie – Breite: 20

Randlinie – Abschluss: Abgeschnitten

Randlinie – Scheitel: Spitz

Randlinie – Farbe: Schwarz – 0 – 0 – 0 – 100

Reihenfolge der Zeichnung: 1

Symbol_Fläche Bild: 

Flächenposition: Polygon 0 67; 65 -45; -65 -45

Flächenfarbe: Schwarz – 0 – 0 – 0 – 100

Reihenfolge der Zeichnung: 2

Symbol_Fläche Bild: 


Tagebau, Grube, Steinbruch (Fläche)	Signaturnummer: 22600
-------------------------------------	-----------------------




Bild:



Darstellungspriorität: 2

Flächenfarbe: Industrieflächengrau – 0 – 0 – 0 – 20

Tagebau, Grube, Steinbruch (Torf) (Fläche)		Signaturnummer: 22690
Bild:		
		
Darstellungspriorität:	2	
Flächenfarbe:	Brachbraun – 5 – 5 – 20 – 0	

Tagebau, Grube, Steinbruch (Torf) (Einzelsignatur)		Signaturnummer: 22700
Bild:		
		
Darstellungspriorität:	14	
Bezugspunkt:	0 0	
Flächenposition:	Rechteck -139 48; 29 48; 29 0; -139 0	
Flächenfarbe:	Keine Flächenfüllung	
Randlinie – Breite:	12	
Randlinie – Abschluss:	Abgeschnitten	
Randlinie – Scheitel:	Spitz	
Randlinie – Farbe:	Grundrissbraun – 60 – 100 – 100 – 0	
Reihenfolge der Zeichnung:	1	
Symbol_Fläche Bild:		
Flächenposition:	Rechteck -29 0; 139 0; 139 -48; -29 -48	
Flächenfarbe:	Keine Flächenfüllung	
Randlinie – Breite:	12	
Randlinie – Abschluss:	Abgeschnitten	
Randlinie – Scheitel:	Spitz	
Randlinie – Farbe:	Grundrissbraun – 60 – 100 – 100 – 0	
Reihenfolge der Zeichnung:	2	
Symbol_Fläche Bild:		

Bauwerk oder Anlage für Industrie und Gewerbe
(Klärbecken);
Sonstiges Recht (Rieselfeld)
(Fläche)

Signaturnummer: 22900

Bild:




Darstellungspriorität: 4

Flächenfarbe: Brachbraun – 5 – 5 – 20 – 0

Bauwerk oder Anlage für Industrie und Gewerbe
(Klärbecken);
Sonstiges Recht (Rieselfeld)
(Kontur)

Signaturnummer: 22901

Bild:



Darstellungspriorität: 6

Flächenfarbe: Keine Flächenfüllung

Randlinie – Breite: 15

Randlinie – Abschluss: Abgeschnitten

Randlinie – Scheitel: Spitz

Randlinie – Farbe: Bachblau – 100 – 0 – 0 – 0

Golfplatz (Kontur)

Signaturnummer: 23000

Bild:



Darstellungspriorität: 3


Flächenfarbe: Keine Flächenfüllung


Randlinie – Breite: 15



Randlinie – Abschluss: Abgeschnitten




Randlinie – Scheitel: Spitz




Randlinie – Farbe:	Baumgrün – 100 – 0 – 100 – 0
---------------------------	------------------------------

Gebäude (Vorratsbehälter, Speicherbauwerk) (Fläche)		Signaturnummer: 23110
Bild:		
Darstellungspriorität:	13	
Flächenfarbe:	Gebäudegrau – 0 – 0 – 0 – 60	

Gebäude (Hochhaus) (Kontur)		Signaturnummer: 23410
Bild:		
Darstellungspriorität:	14	
Flächenfarbe:	Keine Flächenfüllung	
Randlinie – Breite:	20	
Randlinie – Abschluss:	Abgeschnitten	
Randlinie – Scheitel:	Spitz	
Randlinie – Farbe:	Schwarz – 0 – 0 – 0 – 100	

Gebäude (Schloss, Burg, Festung (verfallen)) (Einzelsignatur)		Signaturnummer: 23600
Bild:		
Darstellungspriorität:	52	
Bezugspunkt:	0 0	
Linienfarbe:	Schwarz – 0 – 0 – 0 – 100	
Strichstärke:	20	
Linienabschluss:	Abgeschnitten	
Linien Scheitel:	Spitz	
Linienposition:	41 41; 133 133	
Reihenfolge der Zeichnung:	1	
Symbol_Linie Bild:		

Flächenposition:	Polygon 90 77; 139 127; 171 45
Flächenfarbe:	Schwarz – 0 – 0 – 0 – 100
Reihenfolge der Zeichnung:	2
Symbol_Linie Bild:	
Flächenposition:	Arc -60 -60; -60 60; 60 60; 60 -60; style arc
Flächenfarbe:	Schwarz – 0 – 0 – 0 – 100
Reihenfolge der Zeichnung:	3
Symbol_Fläche Bild:	
Flächenposition:	Arc -40 -40; -40 40; 40 40; 40 -40; style arc
Flächenfarbe:	Weiß – 0 – 0 – 0 – 0
Reihenfolge der Zeichnung:	4
Symbol_Fläche Bild:	

Gebäude (Schloss, Burg, Festung) (Einzelsignatur)		Signaturnummer: 23800
Bild:		
Darstellungspriorität:	52	
Bezugspunkt:	0 0	
Linienfarbe:	Schwarz – 0 – 0 – 0 – 100	
Strichstärke:	20	
Linienabschluss:	Abgeschnitten	
Linien Scheitel:	Spitz	
Linienposition:	0 50; 0 190	
Reihenfolge der Zeichnung:	1	
Symbol_Linie Bild:		
Flächenposition:	Polygon 10 190; 90 155; 10 120	
Flächenfarbe:	Schwarz – 0 – 0 – 0 – 100	
Reihenfolge der Zeichnung:	2	
Symbol_Linie Bild:		
Flächenposition:	Arc -60 -60; -60 60; 60 60; 60 -60; style arc	
Flächenfarbe:	Schwarz – 0 – 0 – 0 – 100	

Reihenfolge der Zeichnung: 3

Symbol_Fläche Bild:



Flächenposition: Arc -40 -40; -40 40; 40 40; 40 -40; style arc

Flächenfarbe: Weiß – 0 – 0 – 0 – 0

Reihenfolge der Zeichnung: 4

Symbol_Fläche Bild:



Gebäude (Kirche)
(Einzelsignatur)

Signaturnummer: 24000

Bild:



Darstellungspriorität: 52

Bezugspunkt: 0 0

Linienfarbe: Schwarz – 0 – 0 – 0 – 100

Strichstärke: 20

Linienabschluss: Abgeschnitten

Linien Scheitel: Spitz

Linienposition: -60 130; 60 130

Reihenfolge der Zeichnung: 1

Symbol_Linie Bild:



Linienfarbe: Schwarz – 0 – 0 – 0 – 100

Strichstärke: 20

Linienabschluss: Abgeschnitten

Linien Scheitel: Spitz

Linienposition: 0 190; 0 50

Reihenfolge der Zeichnung: 2

Symbol_Linie Bild:



Flächenposition: Arc -60 -60; -60 60; 60 60; 60 -60; style arc

Flächenfarbe: Schwarz – 0 – 0 – 0 – 100

Reihenfolge der Zeichnung: 3

Symbol_Fläche Bild:



Flächenposition: Arc -40 -40; -40 40; 40 40; 40 -40; style arc

Flächenfarbe: Weiß – 0 – 0 – 0 – 0

Reihenfolge der Zeichnung: 4

Symbol_Fläche Bild:



Gebäude (Kapelle)
(Einzelsignatur)

Signaturnummer: 24200

Bild:



Darstellungspriorität: 52

Bezugspunkt: 0 0

Linienfarbe: Schwarz – 0 – 0 – 0 – 100

Strichstärke: 30

Linienabschluss: Abgeschnitten

Linien Scheitel: Spitz

Linienposition: -72 0; 73 0

Reihenfolge der Zeichnung: 1

Symbol_Linie Bild:



Linienfarbe: Schwarz – 0 – 0 – 0 – 100

Strichstärke: 30

Linienabschluss: Abgeschnitten

Linien Scheitel: Spitz

Linienposition: 0 73; 0 -72

Reihenfolge der Zeichnung: 2

Symbol_Linie Bild:






Gebäude (Krankenhaus)
(Einzelsignatur)


Signaturnummer: 24300




Bild:





Darstellungspriorität: 52

Bezugspunkt:	0 0
Flächenposition:	Rechteck -87 -87; -87 88; 88 88; 88 -87
Flächenfarbe:	Weiß – 0 – 0 – 0 – 0
Randlinie – Breite:	15
Randlinie – Abschluss:	Abgeschnitten
Randlinie – Scheitel:	Spitz
Randlinie – Farbe:	Gebäuderot – 0 – 100 – 100 – 0
Reihenfolge der Zeichnung:	1
Symbol_Fläche Bild:	
Linienfarbe:	Gebäuderot – 0 – 100 – 100 – 0
Strichstärke:	35
Linienabschluss:	Abgeschnitten
Linien Scheitel:	Spitz
Linienposition:	-70 0; 70 0
Reihenfolge der Zeichnung:	2
Symbol_Linie Bild:	
Linienfarbe:	Gebäuderot – 0 – 100 – 100 – 0
Strichstärke:	35
Linienabschluss:	Abgeschnitten
Linien Scheitel:	Spitz
Linienposition:	0 70; 0 -70
Reihenfolge der Zeichnung:	3
Symbol_Linie Bild:	

Gebäude (Windmühle) (Einzelsignatur)	Signaturnummer: 24500
Bild:	
Darstellungspriorität:	52
Bezugspunkt:	0 0
Linienfarbe:	Schwarz – 0 – 0 – 0 – 100
Strichstärke:	15
Linienabschluss:	Abgeschnitten

Linien Scheitel:	Spitz
Linien position:	-85 76; 85 224
Reihenfolge der Zeichnung:	1
Symbol_Linie Bild:	
Linienfarbe:	Schwarz – 0 – 0 – 0 – 100
Strichstärke:	15
Linienabschluss:	Abgeschnitten
Linien Scheitel:	Spitz
Linien position:	-85 224; 85 76
Reihenfolge der Zeichnung:	2
Symbol_Linie Bild:	
Flächenposition:	Polygon -30 0; -10 150; 10 150; 30 0
Flächenfarbe:	Schwarz – 0 – 0 – 0 – 100
Reihenfolge der Zeichnung:	3
Symbol_Fläche Bild:	

Gebäude (Wasserbehälter) (Einzelsignatur)		Signaturnummer: 24600
Bild:		
Darstellungspriorität:	52	
Bezugspunkt:	0 0	
Flächenposition:	Rechteck -42 0; -42 85; 43 85; 43 0	
Flächenfarbe:	Weiß – 0 – 0 – 0 – 0	
Randlinie – Breite:	15	
Randlinie – Abschluss:	Abgeschnitten	
Randlinie – Scheitel:	Spitz	
Randlinie – Farbe:	Bachblau – 100 – 0 – 0 – 0	
Reihenfolge der Zeichnung:	1	
Symbol_Fläche Bild:		
Flächenposition:	Rechteck -42 0; -42 33; 43 33; 43 0	
Flächenfarbe:	Bachblau – 100 – 0 – 0 – 0	

Reihenfolge der Zeichnung: 2


Symbol_Fläche Bild:



Gebäude (Treibhaus)
(Fläche)

Signaturnummer: 24700

Bild:



Darstellungspriorität: 13

Flächenfarbe: Weiß – 0 – 0 – 0 – 0

Gebäude (Treibhaus)
(Kontur)

Signaturnummer: 24701

Bild:



Darstellungspriorität: 14

Flächenfarbe: Keine Flächenfüllung

Randlinie – Breite: 15

Randlinie – Abschluss: Abgeschnitten

Randlinie – Scheitel: Spitz

Randlinie – Farbe: Baumgrün – 100 – 0 – 100 – 0

Gebäude (Treibhaus)
(Schraffur)

Signaturnummer: 24702

Bild:







Darstellungspriorität: 14



Strichstärke: 15






Linienabschluss: Abgeschnitten


Linien Scheitel: Spitz






Linienfarbe: Baumgrün – 100 – 0 – 100 – 0


Turm (Wasserturm)		Signaturnummer: 24800
Bild:		
		
Darstellungspriorität:	52	
Bezugspunkt:	0 0	
Flächenposition:	Arc -60 -60; -60 60; 60 60; 60 -60; style arc	
Flächenfarbe:	Bachblau – 100 – 0 – 0 – 0	
Reihenfolge der Zeichnung:	1	
Symbol_Fläche Bild:		
Flächenposition:	Arc -40 -40; -40 40; 40 40; 40 -40; style arc	
Flächenfarbe:	Weiß – 0 – 0 – 0 – 0	
Reihenfolge der Zeichnung:	2	
Symbol_Fläche Bild:		
Linienfarbe:	Bachblau – 100 – 0 – 0 – 0	
Strichstärke:	20	
Linienabschluss:	Abgeschnitten	
Linien Scheitel:	Spitz	
Linienposition:	0 50; 0 140	
Reihenfolge der Zeichnung:	3	
Symbol_Linie Bild:		

Turm (Leuchtturm)		Signaturnummer: 25000
Bild:		
		
Darstellungspriorität:	52	
Bezugspunkt:	0 0	
Flächenposition:	Arc -60 -60; -60 60; 60 60; 60 -60; style arc	
Flächenfarbe:	Schwarz – 0 – 0 – 0 – 100	
Reihenfolge der Zeichnung:	1	
Symbol_Fläche Bild:		

Flächenposition:	Arc -40 -40; -40 40; 40 40; 40 -40; style arc
Flächenfarbe:	Weiß – 0 – 0 – 0 – 0
Reihenfolge der Zeichnung:	2
Symbol_Fläche Bild:	
Linienfarbe:	Schwarz – 0 – 0 – 0 – 100
Strichstärke:	20
Linienabschluss:	Abgeschnitten
Liniensteilheit:	Spitz
Linienposition:	0 50; 0 140
Reihenfolge der Zeichnung:	3
Symbol_Linie Bild:	
Linienfarbe:	Schwarz – 0 – 0 – 0 – 100
Strichstärke:	12
Linienabschluss:	Abgeschnitten
Liniensteilheit:	Spitz
Linienposition:	-123 184; -33 153
Reihenfolge der Zeichnung:	4
Symbol_Linie Bild:	
Linienfarbe:	Schwarz – 0 – 0 – 0 – 100
Strichstärke:	12
Linienabschluss:	Abgeschnitten
Liniensteilheit:	Spitz
Linienposition:	33 127; 123 96
Reihenfolge der Zeichnung:	5
Symbol_Linie Bild:	
Linienfarbe:	Schwarz – 0 – 0 – 0 – 100
Strichstärke:	12
Linienabschluss:	Abgeschnitten
Liniensteilheit:	Spitz
Linienposition:	-123 96; -33 127
Reihenfolge der Zeichnung:	6
Symbol_Linie Bild:	
Linienfarbe:	Schwarz – 0 – 0 – 0 – 100

Strichstärke:	12
Linienabschluss:	Abgeschnitten
Liniensteilung:	Spitz
Linienposition:	33 153; 123 184
Reihenfolge der Zeichnung:	7
Symbol_Linie Bild:	


Turm (Sendeturm, Funkturm, Fernmeldeturm)		Signaturnummer: 25200
Bild:		
Darstellungspriorität:	52	
Bezugspunkt:	0 0	
Flächenposition:	Arc -60 -60; -60 60; 60 60; 60 -60; style arc	
Flächenfarbe:	Schwarz – 0 – 0 – 0 – 100	
Reihenfolge der Zeichnung:	1	
Symbol_Fläche Bild:		
Flächenposition:	Arc -40 -40; -40 40; 40 40; 40 -40; style arc	
Flächenfarbe:	Weiß – 0 – 0 – 0 – 0	
Reihenfolge der Zeichnung:	2	
Symbol_Fläche Bild:		
Linienfarbe:	Schwarz – 0 – 0 – 0 – 100	
Strichstärke:	20	
Linienabschluss:	Abgeschnitten	
Liniensteilung:	Spitz	
Linienposition:	0 50; 0 140	
Reihenfolge der Zeichnung:	3	
Symbol_Linie Bild:		
Flächenposition:	Arc -80 94; -80 192; 18 192; 18 94; start 215 end 385 style arc	
Flächenfarbe:	Schwarz – 0 – 0 – 0 – 100	
Reihenfolge der Zeichnung:	4	
Symbol_Fläche Bild:		


Flächenposition: Arc -18 94; -18 192; 80 192; 80 94; start 15 end 185 style arc
Flächenfarbe: Schwarz – 0 – 0 – 0 – 100
Reihenfolge der Zeichnung: 5
Symbol_Fläche Bild: 


Turm (Kirchturm, Glockenturm, Aussichtsturm, Kontrollturm, Feuerwachturm, Schlossturm, Burgturm) Historisches Bauwerk, Historische Einrichtung (Wachturm (römisch))	Signaturnummer: 25500
--	-----------------------

Bild: 

Darstellungspriorität: 52
Bezugspunkt: 0 0

Flächenposition: Arc -60 -60; -60 60; 60 60; 60 -60; style arc
Flächenfarbe: Schwarz – 0 – 0 – 0 – 100
Reihenfolge der Zeichnung: 1
Symbol_Fläche Bild: 




Flächenposition: Arc -40 -40; -40 40; 40 40; 40 -40; style arc
Flächenfarbe: Weiß – 0 – 0 – 0 – 0
Reihenfolge der Zeichnung: 2
Symbol_Fläche Bild: 


Linienfarbe: Schwarz – 0 – 0 – 0 – 100
Strichstärke: 20
Linienabschluss: Abgeschnitten
Linien Scheitel: Spitz
Linienposition: 0 50; 0 140
Reihenfolge der Zeichnung: 3
Symbol_Linie Bild: 

Turm (Kühlturm)	Signaturnummer: 25700
-----------------	-----------------------

Bild: 

Darstellungspriorität:	52
Bezugspunkt:	0 0
Flächenposition:	Polygon -46 0; -24 175; 24 175; 46 0
Flächenfarbe:	Weiß – 0 – 0 – 0 – 0
Randlinie – Breite:	25
Randlinie – Abschluss:	Abgeschnitten
Randlinie – Scheitel:	Spitz
Randlinie – Farbe:	Schwarz – 0 – 0 – 0 – 100

Schornstein, Schlot, Esse (> 30m Höhe)	Signaturnummer: 25710
Bild:	
Darstellungspriorität:	52
Bezugspunkt:	0 0
Flächenposition:	Arc -50 -50; -50 50; 50 50; 50 -50; style arc
Flächenfarbe:	Schwarz – 0 – 0 – 0 – 100
Reihenfolge der Zeichnung:	1
Symbol_Fläche Bild:	
Flächenposition:	Arc -30 -30; -30 30; 30 30; 30 -30; style arc
Flächenfarbe:	Weiß – 0 – 0 – 0 – 0
Reihenfolge der Zeichnung:	2
Symbol_Fläche Bild:	

Höhleneingang	Signaturnummer: 25900
Bild:	
Darstellungspriorität:	52
Bezugspunkt:	0 0
Linienfarbe:	Schwarz – 0 – 0 – 0 – 100
Strichstärke:	12
Linienabschluss:	Abgeschnitten
Linien Scheitel:	Spitz
Linienposition:	-75 0; -50 0; -25 112; 25 112; 50 0; 75 0
Reihenfolge der Zeichnung:	1

Symbol_Linie Bild:



Flächenposition: Polygon -45 -6; -46 -2; -25 112; 25 112

Flächenfarbe: Schwarz – 0 – 0 – 0 – 100

Reihenfolge der Zeichnung: 2

Symbol_Fläche Bild:



Windrad

Signaturnummer: 26300

Bild:



Darstellungspriorität: 52

Bezugspunkt: 0 0

Linienfarbe: Schwarz – 0 – 0 – 0 – 100

Strichstärke: 20

Linienabschluss: Abgeschnitten

Liniensteil: Spitz

Linienposition: 0 0; 0 124

Reihenfolge der Zeichnung: 1

Symbol_Linie Bild:



Linienfarbe: Schwarz – 0 – 0 – 0 – 100

Strichstärke: 12

Linienabschluss: Abgeschnitten

Liniensteil: Spitz

Linienposition: -45 0; 45 0

Reihenfolge der Zeichnung: 2

Symbol_Linie Bild:



Flächenposition: Polygon -6 244; 6 244; 13 169; -13 169

Flächenfarbe: Schwarz – 0 – 0 – 0 – 100



Reihenfolge der Zeichnung: 3


Symbol_Fläche Bild:






Flächenposition: Polygon 33 158; 94 114; 88 104; 20 136

Flächenfarbe: Schwarz – 0 – 0 – 0 – 100

Reihenfolge der Zeichnung:	4	
Symbol_Fläche Bild:		
Flächenposition:	Polygon -33 158; -94 114; -88 104; -20 136	
Flächenfarbe:	Schwarz – 0 – 0 – 0 – 100	
Reihenfolge der Zeichnung:	5	
Symbol_Fläche Bild:		

Historisches Bauwerk, Historische Einrichtung (Burg (Fliehbürg, Ringwall), Schanze) (Schraffur)		Signaturnummer: 26400
Bild:		
Darstellungspriorität:	12	
Strichstärke:	15	
Linienabschluss:	Abgeschnitten	
Linien Scheitel:	Spitz	
Linienfarbe:	Schwarz – 0 – 0 – 0 – 100	

Historisches Bauwerk, Historische Einrichtung (Großsteingrab, Dolmen, Hünenbett)		Signaturnummer: 26600
Bild:		
Darstellungspriorität:	52	
Bezugspunkt:	0 0	
Flächenposition:	Oval -68 -42; -68 41; 67 41; 67 -42	
Flächenfarbe:	Weiß – 0 – 0 – 0 – 0	
Randlinie – Breite:	15	
Randlinie – Abschluss:	Rund	
Randlinie – Scheitel:	Rund	
Randlinie – Farbe:	Schwarz – 0 – 0 – 0 – 100	
Reihenfolge der Zeichnung:	1	
Symbol_Fläche Bild:		
Linienfarbe:	Schwarz – 0 – 0 – 0 – 100	


Strichstärke: 12
Linienabschluss: Abgeschnitten
Liniensteil: Spitz
Linienposition: -80 -55; 80 -55
Reihenfolge der Zeichnung: 2
Symbol_Linie Bild: 


Historisches Bauwerk, Historische Einrichtung
(Grabhügel)

Signaturnummer: 26700





Bild: 



Darstellungspriorität: 52
Bezugspunkt: 0 0





Linienfarbe: Schwarz – 0 – 0 – 0 – 100
Strichstärke: 15
Linienabschluss: Abgeschnitten
Liniensteil: Spitz
Linienposition: 0 25; 0 75
Reihenfolge der Zeichnung: 1
Symbol_Linie Bild: 


Linienfarbe: Schwarz – 0 – 0 – 0 – 100
Strichstärke: 15
Linienabschluss: Abgeschnitten
Liniensteil: Spitz
Linienposition: 22 13; 65 38
Reihenfolge der Zeichnung: 2
Symbol_Linie Bild: 



Linienfarbe: Schwarz – 0 – 0 – 0 – 100
Strichstärke: 15
Linienabschluss: Abgeschnitten
Liniensteil: Spitz
Linienposition: 22 -13; 65 -38
Reihenfolge der Zeichnung: 3


Symbol_Linie Bild:		
Linienfarbe:	Schwarz – 0 – 0 – 0 – 100	
Strichstärke:	15	
Linienabschluss:	Abgeschnitten	
Liniensteilung:	Spitz	
Linienposition:	0 -25; 0 -75	
Reihenfolge der Zeichnung:	4	
Symbol_Linie Bild:		
Linienfarbe:	Schwarz – 0 – 0 – 0 – 100	
Strichstärke:	15	
Linienabschluss:	Abgeschnitten	
Liniensteilung:	Spitz	
Linienposition:	-22 -13; -65 -38	
Reihenfolge der Zeichnung:	5	
Symbol_Linie Bild:		
Linienfarbe:	Schwarz – 0 – 0 – 0 – 100	
Strichstärke:	15	
Linienabschluss:	Abgeschnitten	
Liniensteilung:	Spitz	
Linienposition:	-22 13; -65 38	
Reihenfolge der Zeichnung:	6	
Symbol_Linie Bild:		


Denkmal, Denkstein, Standbild		Signaturnummer: 27300
Bild:		
Darstellungspriorität:	52	
Bezugspunkt:	0 0	
Flächenposition:	Polygon -39 0; -18 86; 18 86; 39 0	
Flächenfarbe:	Weiß – 0 – 0 – 0 – 0	
Reihenfolge der Zeichnung:	1	
Symbol_Fläche Bild:		

Linienfarbe:	Schwarz – 0 – 0 – 0 – 100
Strichstärke:	15
Linienabschluss:	Abgeschnitten
Liniensteilung:	Spitz
Linienposition:	-39 0; -18 86; 18 86; 39 0
Reihenfolge der Zeichnung:	2
Symbol_Linie Bild:	
Linienfarbe:	Schwarz – 0 – 0 – 0 – 100
Strichstärke:	12
Linienabschluss:	Abgeschnitten
Liniensteilung:	Spitz
Linienposition:	-60 0; 60 0
Reihenfolge der Zeichnung:	3
Symbol_Linie Bild:	
Flächenposition:	Arc -45 74; -45 164; 45 164; 45 74; style arc
Flächenfarbe:	Schwarz – 0 – 0 – 0 – 100
Reihenfolge der Zeichnung:	4
Symbol_Fläche Bild:	
Flächenposition:	Arc -30 89; -30 149; 30 149; 30 89; style arc
Flächenfarbe:	Weiß – 0 – 0 – 0 – 0
Reihenfolge der Zeichnung:	5
Symbol_Fläche Bild:	

Bildstock, Wegekrenz, Gipfelkreuz	Signaturnummer: 27400
Bild:	
Darstellungspriorität:	52
Bezugspunkt:	0 0
Linienfarbe:	Schwarz – 0 – 0 – 0 – 100
Strichstärke:	15
Linienabschluss:	Abgeschnitten
Liniensteilung:	Spitz
Linienposition:	0 123; 0 0; 43 0


Reihenfolge der Zeichnung:	1
Symbol_Linie Bild:	
Linienfarbe:	Schwarz – 0 – 0 – 0 – 100
Strichstärke:	15
Linienabschluss:	Abgeschnitten
Liniensteilung:	Spitz
Linienposition:	-45 80; 45 80
Reihenfolge der Zeichnung:	2
Symbol_Linie Bild:	




Zuschauertribüne (Linie)	Signaturnummer: 27600
Bild:	
Darstellungspriorität:	14
Strichstärke:	50
Linienabschluss:	Abgeschnitten
Liniensteilung:	Spitz
Linienfarbe:	Gebäudegrau – 0 – 0 – 0 – 60



Zuschauertribüne (Fläche)	Signaturnummer: 27610
Bild:	
Darstellungspriorität:	14
Flächenfarbe:	Gebäudegrau – 0 – 0 – 0 – 60


Rennbahn, Laufbahn, Geläuf (Kontur)	Signaturnummer: 27700
Bild:	
Darstellungspriorität:	12
Strichstärke:	49
Linienabschluss:	Abgeschnitten


Liniensteil:	Spitz
Linienfarbe:	Schwarz – 0 – 0 – 0 – 100


Rennbahn, Laufbahn, Geläuf (Decker)		Signaturnummer: 27701
Bild:		
		
Darstellungspriorität:	13	
Strichstärke:	25	
Linienabschluss:	Abgeschnitten	
Liniensteil:	Spitz	
Linienfarbe:	Weiß – 0 – 0 – 0 – 0	

Sprungschanze		Signaturnummer: 28000
Bild:		
		
Darstellungspriorität:	52	
Bezugspunkt:	-142 0	
Flächenposition:	Polygon -163 -28; -163 27; 74 27; 74 -28	
Flächenfarbe:	Weiß – 0 – 0 – 0 – 0	
Reihenfolge der Zeichnung:	1	
Symbol_Fläche Bild:		
Linienfarbe:	Schwarz – 0 – 0 – 0 – 100	
Strichstärke:	15	
Linienabschluss:	Abgeschnitten	
Liniensteil:	Spitz	
Linienposition:	167 68; 74 28; -163 28; -163 -28; 74 -28; 167 -68	
Reihenfolge der Zeichnung:	2	
Symbol_Linie Bild:		
Linienfarbe:	Schwarz – 0 – 0 – 0 – 100	
Strichstärke:	12	
Linienabschluss:	Abgeschnitten	
Liniensteil:	Spitz	
Linienposition:	74 28; 74 -28	
Reihenfolge der Zeichnung:	3	


Symbol_Linie Bild:	
Flächenposition:	Polygon -163 -28; -163 28; -121 28; -121 -28
Flächenfarbe:	Schwarz – 0 – 0 – 0 – 100
Reihenfolge der Zeichnung:	4
Symbol_Fläche Bild:	


Historische Mauer (Kontur)	Signaturnummer: 28100
Bild:	
Darstellungspriorität:	12
Strichstärke:	50
Linienabschluss:	Abgeschnitten
Liniensteil:	Rund
Linienfarbe:	Schwarz – 0 – 0 – 0 – 100


Historische Mauer (Decker)	Signaturnummer: 28101
Bild:	
Darstellungspriorität:	13
Strichstärke:	26
Linienabschluss:	Abgeschnitten
Liniensteil:	Rund
Linienfarbe:	Weiß – 0 – 0 – 0 – 0
Linienart:	Einzug: 0
	Linienlänge: 90
	Abstand zwischen den Linien: 90

Zaun (Linie)	Signaturnummer: 28200
Bild:	
Darstellungspriorität:	14
Strichstärke:	15
Linienabschluss:	Abgeschnitten

Liniensteil:	Rund
Linienfarbe:	Schwarz – 0 – 0 – 0 – 100

Zaun (Muster)	Signaturnummer: 28201
Bild:	
Darstellungspriorität:	14
Strichstärke:	15
Linienabschluss:	Abgeschnitten
Liniensteil:	Spitz
Linienfarbe:	Schwarz – 0 – 0 – 0 – 100

Bundesautobahn, getrennte Fahrbahnen (Kontur)	Signaturnummer: 30100
Bild:	
Darstellungspriorität:	20
Strichstärke:	165
Linienabschluss:	Abgeschnitten
Liniensteil:	Spitz
Linienfarbe:	Schwarz – 0 – 0 – 0 – 100

Bundesautobahn, getrennte Fahrbahnen (Decker)	Signaturnummer: 30101
Bild:	
Darstellungspriorität:	23
Strichstärke:	135
Linienabschluss:	Abgeschnitten
Liniensteil:	Spitz
Linienfarbe:	Straßenorange – 0 – 30 – 100 – 0

Bundesautobahn, getrennte Fahrbahnen (Mittelstrich)	Signaturnummer: 30102
---	-----------------------

Bild:



Darstellungspriorität: 25
Strichstärke: 15
Linienabschluss: Abgeschnitten
Liniensteil: Spitz
Linienfarbe: Schwarz – 0 – 0 – 0 – 100

Bundesautobahn, getrennte Fahrbahnen (Kontur)	Signaturnummer: 30105
---	-----------------------

Bild:



Darstellungspriorität: 20
Strichstärke: 165
Linienabschluss: Rund
Liniensteil: Rund
Linienfarbe: Schwarz – 0 – 0 – 0 – 100

Bundesautobahn, getrennte Fahrbahnen (Decker)	Signaturnummer: 30106
---	-----------------------

Bild:



Darstellungspriorität: 23
Strichstärke: 135
Linienabschluss: Rund
Liniensteil: Rund
Linienfarbe: Straßenorange – 0 – 30 – 100 – 0

Bundesautobahn, getrennte Fahrbahnen (Mittelstrich)	Signaturnummer: 30107
---	-----------------------

Bild:



Darstellungspriorität: 25

Strichstärke:	15
Linienabschluss:	Rund
Liniensteil:	Rund
Linienfarbe:	Schwarz – 0 – 0 – 0 – 100

Bundesautobahn, getrennte Fahrbahnen, im Bau (Kontur)	Signaturnummer: 30400
---	-----------------------

Bild:



Darstellungspriorität:	20
Strichstärke:	165
Linienabschluss:	Abgeschnitten
Liniensteil:	Spitz
Linienfarbe:	Schwarz – 0 – 0 – 0 – 100
Linienart:	Einzug: 0
	Linienlänge: 400
	Abstand zwischen den Linien: 80

Bundesautobahn, getrennte Fahrbahnen, im Bau (Decker)	Signaturnummer: 30401
---	-----------------------

Bild:




Darstellungspriorität:	21
Strichstärke:	135
Linienabschluss:	Abgeschnitten
Liniensteil:	Spitz
Linienfarbe:	Weiß – 0 – 0 – 0 – 0
Linienart:	Einzug: 0
	Linienlänge: 400
	Abstand zwischen den Linien: 80


Bundesautobahn, getrennte Fahrbahnen, im Bau (Mittelstrich)	Signaturnummer: 30402
---	-----------------------


Bild:



Darstellungspriorität:	25	
Strichstärke:	15	
Linienabschluss:	Abgeschnitten	
Liniensteil:	Spitz	
Linienfarbe:	Schwarz – 0 – 0 – 0 – 100	
Linienart:	Einzug:	0
	Linienlänge:	400
	Abstand zwischen den Linien:	80

Bundesstraße, getrennte Fahrbahnen (Kontur)	Signaturnummer: 30500
Bild:	
Darstellungspriorität:	20
Strichstärke:	135
Linienabschluss:	Abgeschnitten
Liniensteil:	Spitz
Linienfarbe:	Schwarz – 0 – 0 – 0 – 100

Bundesstraße, getrennte Fahrbahnen (Decker)	Signaturnummer: 30501
Bild:	
Darstellungspriorität:	23
Strichstärke:	105
Linienabschluss:	Abgeschnitten
Liniensteil:	Spitz
Linienfarbe:	Straßenorange – 0 – 30 – 100 – 0

Bundesstraße, getrennte Fahrbahnen (Mittelstrich)	Signaturnummer: 30502
Bild:	
Darstellungspriorität:	25
Strichstärke:	15

Linienabschluss:	Abgeschnitten
Liniensteil:	Spitz
Linienfarbe:	Schwarz – 0 – 0 – 0 – 100

Bundesstraße, getrennte Fahrbahnen (Kontur)	Signaturnummer: 30505
---	-----------------------

Bild:



Darstellungspriorität:	20
Strichstärke:	135
Linienabschluss:	Rund
Liniensteil:	Rund
Linienfarbe:	Schwarz – 0 – 0 – 0 – 100

Bundesstraße, getrennte Fahrbahnen (Decker)	Signaturnummer: 30506
---	-----------------------

Bild:




Darstellungspriorität:	23
Strichstärke:	105
Linienabschluss:	Rund
Liniensteil:	Rund
Linienfarbe:	Straßenorange – 0 – 30 – 100 – 0


Bundesstraße, getrennte Fahrbahnen (Mittelstrich)	Signaturnummer: 30507
---	-----------------------


Bild:





Darstellungspriorität:	25
Strichstärke:	15
Linienabschluss:	Rund
Liniensteil:	Rund
Linienfarbe:	Schwarz – 0 – 0 – 0 – 100


Bundesautobahn, -auffahrt, Breite $\geq 6\text{m}$ Bundesstraße, Breite $\geq 6\text{m}$ (Kontur)	Signaturnummer: 30600
Bild: 	
Darstellungspriorität:	20
Strichstärke:	90
Linienabschluss:	Abgeschnitten
Liniensteil:	Spitz
Linienfarbe:	Schwarz – 0 – 0 – 0 – 100

Bundesautobahn, -auffahrt, Breite $\geq 6\text{m}$ Bundesstraße, Breite $\geq 6\text{m}$ (Decker)	Signaturnummer: 30601
Bild: 	
Darstellungspriorität:	23
Strichstärke:	60
Linienabschluss:	Abgeschnitten
Liniensteil:	Spitz
Linienfarbe:	Straßenorange – 0 – 30 – 100 – 0

Bundesautobahn, -auffahrt, Breite $\geq 6\text{m}$ Bundesstraße, Breite $\geq 6\text{m}$ (Kontur)	Signaturnummer: 30605
Bild: 	
Darstellungspriorität:	20
Strichstärke:	90
Linienabschluss:	Rund
Liniensteil:	Rund
Linienfarbe:	Schwarz – 0 – 0 – 0 – 100

Bundesautobahn, -auffahrt, Breite $\geq 6\text{m}$ Bundesstraße, Breite $\geq 6\text{m}$ (Decker)	Signaturnummer: 30606
Bild: 	
Darstellungspriorität:	23
Strichstärke:	60
Linienabschluss:	Rund
Liniensteil:	Rund
Linienfarbe:	Straßenorange – 0 – 30 – 100 – 0

Landesstraße, Staatsstraße, getrennte Fahrbahnen (Kontur)	Signaturnummer: 30700
Bild: 	
Darstellungspriorität:	20
Strichstärke:	135
Linienabschluss:	Abgeschnitten
Liniensteil:	Spitz
Linienfarbe:	Schwarz – 0 – 0 – 0 – 100

Landesstraße, Staatsstraße, getrennte Fahrbahnen (Decker)	Signaturnummer: 30701
Bild: 	
Darstellungspriorität:	22
Strichstärke:	105
Linienabschluss:	Abgeschnitten
Liniensteil:	Spitz
Linienfarbe:	Straßengelb – 0 – 0 – 100 – 0

Landesstraße, Staatsstraße, getrennte Fahrbahnen (Mittelstrich)	Signaturnummer: 30702
--	-----------------------

Bild:



Darstellungspriorität: 25
Strichstärke: 15
Linienabschluss: Abgeschnitten
Liniensteil: Spitz
Linienfarbe: Schwarz – 0 – 0 – 0 – 100

Landesstraße, Staatsstraße, getrennte Fahrbahnen (Kontur)

Signaturnummer: 30705

Bild:



Darstellungspriorität: 20
Strichstärke: 135
Linienabschluss: Rund
Liniensteil: Rund
Linienfarbe: Schwarz – 0 – 0 – 0 – 100

Landesstraße, Staatsstraße, getrennte Fahrbahnen (Decker)

Signaturnummer: 30706

Bild:



Darstellungspriorität: 22
Strichstärke: 105
Linienabschluss: Rund
Liniensteil: Rund
Linienfarbe: Straßengelb – 0 – 0 – 100 – 0

Landesstraße, Staatsstraße, getrennte Fahrbahnen
(Mittelstrich)

Signaturnummer: 30707

Bild:



Darstellungspriorität: 25

Strichstärke:	15
Linienabschluss:	Rund
Liniensteil:	Rund
Linienfarbe:	Schwarz – 0 – 0 – 0 – 100

Landesstraße, Staatsstraße, Breite ≥ 6m (Kontur)	Signaturnummer: 30800
--	-----------------------


Bild:



Darstellungspriorität:	20
Strichstärke:	90
Linienabschluss:	Abgeschnitten
Liniensteil:	Spitz
Linienfarbe:	Schwarz – 0 – 0 – 0 – 100

Landesstraße, Staatsstraße, Breite ≥ 6m (Decker)	Signaturnummer: 30801
--	-----------------------

Bild:




Darstellungspriorität:	22
Strichstärke:	60
Linienabschluss:	Abgeschnitten
Liniensteil:	Spitz
Linienfarbe:	Straßengelb – 0 – 0 – 100 – 0


Landesstraße, Staatsstraße, Breite ≥ 6m (Kontur)	Signaturnummer: 30805
--	-----------------------


Bild:



Darstellungspriorität:	20
Strichstärke:	90
Linienabschluss:	Rund
Liniensteil:	Rund
Linienfarbe:	Schwarz – 0 – 0 – 0 – 100

Landesstraße, Staatsstraße, Breite \geq 6m (Decker)		Signaturnummer: 30806
Bild:		
		
Darstellungspriorität:	22	
Strichstärke:	60	
Linienabschluss:	Rund	
Liniensteil:	Rund	
Linienfarbe:	Straßengelb – 0 – 0 – 100 – 0	

Kreisstraße, getrennte Fahrbahnen Gemeindestraße, getrennte Fahrbahnen Straße ohne Widmung, getrennte Fahrbahnen Straße sonstiger Widmung, getrennte Fahrbahnen Straße, getrennte Fahrbahnen, Außer Betrieb, stillgelegt, verlassen (Kontur)		Signaturnummer: 30900
Bild:		
		
Darstellungspriorität:	20	
Strichstärke:	135	
Linienabschluss:	Abgeschnitten	
Liniensteil:	Rund	
Linienfarbe:	Schwarz – 0 – 0 – 0 – 100	

Kreisstraße, getrennte Fahrbahnen Gemeindestraße, getrennte Fahrbahnen Straße ohne Widmung, getrennte Fahrbahnen Straße sonstiger Widmung, getrennte Fahrbahnen Straße, getrennte Fahrbahnen, Außer Betrieb, stillgelegt, verlassen (Decker)		Signaturnummer: 30901
Bild:		
		

Darstellungspriorität: 21
Strichstärke: 105
Linienabschluss: Abgeschnitten
Liniensteil: Rund
Linienfarbe: Weiß – 0 – 0 – 0 – 0

Kreisstraße, getrennte Fahrbahnen
 Gemeindestraße, getrennte Fahrbahnen
 Straße ohne Widmung, getrennte Fahrbahnen
 Straße sonstiger Widmung, getrennte Fahrbahnen
 Straße, getrennte Fahrbahnen, Außer Betrieb, stillgelegt,
 verlassen
 (Mittelstrich)

Signaturnummer: 30902

Bild:



Darstellungspriorität: 25
Strichstärke: 15
Linienabschluss: Abgeschnitten
Liniensteil: Rund
Linienfarbe: Schwarz – 0 – 0 – 0 – 100


Kreisstraße, getrennte Fahrbahnen
 Gemeindestraße, getrennte Fahrbahnen
 Straße ohne Widmung, getrennte Fahrbahnen
 Straße sonstiger Widmung, getrennte Fahrbahnen
 Straße, getrennte Fahrbahnen, Außer Betrieb, stillgelegt,
 verlassen
 (Kontur)


Signaturnummer: 30905

Bild:



Darstellungspriorität: 20
Strichstärke: 135
Linienabschluss: Rund
Liniensteil: Rund
Linienfarbe: Schwarz – 0 – 0 – 0 – 100

Kreisstraße, getrennte Fahrbahnen Gemeindestraße, getrennte Fahrbahnen Straße ohne Widmung, getrennte Fahrbahnen Straße sonstiger Widmung, getrennte Fahrbahnen Straße, getrennte Fahrbahnen, Außer Betrieb, stillgelegt, verlassen (Decker)	Signaturnummer: 30906
Bild:	
	
Darstellungspriorität:	21
Strichstärke:	105
Linienabschluss:	Rund
Linianscheitel:	Rund
Linienfarbe:	Weiß – 0 – 0 – 0 – 0

Kreisstraße, getrennte Fahrbahnen Gemeindestraße, getrennte Fahrbahnen Straße ohne Widmung, getrennte Fahrbahnen Straße sonstiger Widmung, getrennte Fahrbahnen Straße, getrennte Fahrbahnen, Außer Betrieb, stillgelegt, verlassen (Mittelstrich)	Signaturnummer: 30907
Bild:	
	
Darstellungspriorität:	25
Strichstärke:	15
Linienabschluss:	Rund
Linianscheitel:	Rund
Linienfarbe:	Schwarz – 0 – 0 – 0 – 100

Kreisstraße, Breite $\geq 6\text{m}$ Gemeindestraße, Breite $\geq 6\text{m}$ Straße ohne Widmung, Breite $\geq 6\text{m}$ Straße sonstiger Widmung, Breite $\geq 6\text{m}$ (Kontur)	Signaturnummer: 31000
--	-----------------------

Bild:



Darstellungspriorität: 20
Strichstärke: 90
Linienabschluss: Abgeschnitten
Linienanscheitel: Rund
Linienfarbe: Schwarz – 0 – 0 – 0 – 100

Kreisstraße, Breite $\geq 6\text{m}$

Signaturnummer: 31001

Gemeindestraße, Breite $\geq 6\text{m}$

Straße ohne Widmung, Breite $\geq 6\text{m}$

Straße sonstiger Widmung, Breite $\geq 6\text{m}$
 (Decker)

Bild:



Darstellungspriorität: 21
Strichstärke: 60
Linienabschluss: Abgeschnitten
Linienanscheitel: Rund
Linienfarbe: Weiß – 0 – 0 – 0 – 0

Kreisstraße, Breite $\geq 6\text{m}$

Signaturnummer: 31005

Gemeindestraße, Breite $\geq 6\text{m}$


Straße ohne Widmung, Breite $\geq 6\text{m}$


Straße sonstiger Widmung, Breite $\geq 6\text{m}$
 (Kontur)

Bild:



Darstellungspriorität: 20
Strichstärke: 90
Linienabschluss: Rund
Linienanscheitel: Rund
Linienfarbe: Schwarz – 0 – 0 – 0 – 100

Kreisstraße, Breite $\geq 6\text{m}$ Gemeindestraße, Breite $\geq 6\text{m}$ Straße ohne Widmung, Breite $\geq 6\text{m}$ Straße sonstiger Widmung, Breite $\geq 6\text{m}$ (Decker)		Signaturnummer: 31006
Bild: 		
Darstellungspriorität:	21	
Strichstärke:	60	
Linienabschluss:	Rund	
Liniensteil:	Rund	
Linienfarbe:	Weiß – 0 – 0 – 0 – 0	

Bundesstraße, getrennte Fahrbahnen, im Bau Landesstraße, Staatsstraße, getrennte Fahrbahnen, im Bau Kreisstraße, getrennte Fahrbahnen, im Bau Gemeindestraße, getrennte Fahrbahnen, im Bau Straße ohne Widmung, getrennte Fahrbahnen, im Bau Straße sonstiger Widmung, getrennte Fahrbahnen, im Bau (Kontur)		Signaturnummer: 31100
Bild: 		
Darstellungspriorität:	20	
Strichstärke:	135	
Linienabschluss:	Abgeschnitten	
Liniensteil:	Rund	
Linienfarbe:	Schwarz – 0 – 0 – 0 – 100	
Linienart:	Einzug:	0
	Linienlänge:	400
	Abstand zwischen den Linien:	80

Bundesstraße, getrennte Fahrbahnen, im Bau Landesstraße, Staatsstraße, getrennte Fahrbahnen, im Bau Kreisstraße, getrennte Fahrbahnen, im Bau Gemeindestraße, getrennte Fahrbahnen, im Bau		Signaturnummer: 31101
---	--	-----------------------

Straße ohne Widmung, getrennte Fahrbahnen, im Bau
Straße sonstiger Widmung, getrennte Fahrbahnen, im Bau
(Decker)

Bild:



Darstellungspriorität:	21	
Strichstärke:	105	
Linienabschluss:	Abgeschnitten	
Liniensteil:	Rund	
Linienfarbe:	Weiß – 0 – 0 – 0 – 0	
Linienart:	Einzug:	0
	Linienlänge:	400
	Abstand zwischen den Linien:	80

Bundesstraße, getrennte Fahrbahnen, im Bau
Landesstraße, getrennte Fahrbahnen, Staatsstraße, im Bau
Kreisstraße, getrennte Fahrbahnen, im Bau
Gemeindestraße, getrennte Fahrbahnen, im Bau
Straße ohne Widmung, getrennte Fahrbahnen, im Bau
Straße sonstiger Widmung, getrennte Fahrbahnen, im Bau
(Mittelstrich)

Signaturnummer: 31102

Bild:



Darstellungspriorität:	25	
Strichstärke:	15	
Linienabschluss:	Abgeschnitten	
Liniensteil:	Rund	
Linienfarbe:	Schwarz – 0 – 0 – 0 – 100	
Linienart:	Einzug:	0
	Linienlänge:	400
	Abstand zwischen den Linien:	80

Straße, Breite $\geq 6\text{m}$, im Bau
(Kontur)

Signaturnummer: 31200

Bild:



Darstellungspriorität:	20	
Strichstärke:	90	
Linienabschluss:	Abgeschnitten	
Liniensteil:	Rund	
Linienfarbe:	Schwarz – 0 – 0 – 0 – 100	
Linienart:	Einzug:	0
	Linienlänge:	400
	Abstand zwischen den Linien:	80

Straße, Breite \geq 6m, im Bau
(Decker)

Signaturnummer: 31201

Bild:



Darstellungspriorität:	21	
Strichstärke:	60	
Linienabschluss:	Abgeschnitten	
Liniensteil:	Rund	
Linienfarbe:	Weiß – 0 – 0 – 0 – 0	
Linienart:	Einzug:	0
	Linienlänge:	400
	Abstand zwischen den Linien:	80

Bundesautobahn, Bundesautobahnauffahrt, Breite < 6m
Bundesstraße, Breite < 6m
(Kontur)


Signaturnummer: 31700


Bild:




Darstellungspriorität:	20	
Strichstärke:	65	
Linienabschluss:	Abgeschnitten	
Liniensteil:	Rund	


Linienfarbe:	Schwarz – 0 – 0 – 0 – 100
---------------------	---------------------------


Bundesautobahn, Bundesautobahnauffahrt, Breite < 6m	Signaturnummer: 31701
Bundesstraße, Breite < 6m (Decker)	
Bild: 	
Darstellungspriorität:	23
Strichstärke:	35
Linienabschluss:	Abgeschnitten
Liniensteil:	Rund
Linienfarbe:	Straßenorange – 0 – 30 – 100 – 0


Bundesautobahn, Bundesautobahnauffahrt, Breite < 6m	Signaturnummer: 31705
Bundesstraße, Breite < 6m (Kontur)	
Bild: 	
Darstellungspriorität:	20
Strichstärke:	65
Linienabschluss:	Rund
Liniensteil:	Rund
Linienfarbe:	Schwarz – 0 – 0 – 0 – 100

Bundesautobahn, Bundesautobahnauffahrt, Breite < 6m	Signaturnummer: 31706
Bundesstraße, Breite < 6m (Decker)	
Bild: 	
Darstellungspriorität:	23
Strichstärke:	35
Linienabschluss:	Rund

Linien Scheitel:	Rund
Linienfarbe:	Straßenorange – 0 – 30 – 100 – 0


Landesstraße, Staatsstraße, Breite < 6m (Kontur)	Signaturnummer: 31710
Bild:	
	
Darstellungspriorität:	20
Strichstärke:	65
Linienabschluss:	Abgeschnitten
Linien Scheitel:	Rund
Linienfarbe:	Schwarz – 0 – 0 – 0 – 100

Landesstraße, Staatsstraße, Breite < 6m (Decker)	Signaturnummer: 31711
Bild:	
	
Darstellungspriorität:	22
Strichstärke:	35
Linienabschluss:	Abgeschnitten
Linien Scheitel:	Rund
Linienfarbe:	Straßengelb – 0 – 0 – 100 – 0

Landesstraße, Staatsstraße, Breite < 6m (Kontur)	Signaturnummer: 31715
Bild:	
	
Darstellungspriorität:	20
Strichstärke:	65
Linienabschluss:	Rund
Linien Scheitel:	Rund
Linienfarbe:	Schwarz – 0 – 0 – 0 – 100

Landesstraße, Staatsstraße, Breite < 6m (Decker)	Signaturnummer: 31716
--	-----------------------

Bild:



Darstellungspriorität: 22
Strichstärke: 35
Linienabschluss: Rund
Liniensteil: Rund
Linienfarbe: Straßengelb – 0 – 0 – 100 – 0

Kreisstraße, Breite < 6m	Signaturnummer: 31800
Gemeindestraße, Breite < 6m	
Straße ohne Widmung, Breite < 6m	
Straße sonstiger Widmung, Breite < 6m	
Straße, außer Betrieb, stillgelegt, verlassen (Kontur)	

Bild:



Darstellungspriorität: 20
Strichstärke: 65
Linienabschluss: Abgeschnitten
Liniensteil: Rund
Linienfarbe: Schwarz – 0 – 0 – 0 – 100

Kreisstraße, Breite < 6m	Signaturnummer: 31801
Gemeindestraße, Breite < 6m	
Straße ohne Widmung, Breite < 6m	
Straße sonstiger Widmung, Breite < 6m	
Straße, außer Betrieb, stillgelegt, verlassen (Decker)	

Bild:



Darstellungspriorität: 21
Strichstärke: 35
Linienabschluss: Abgeschnitten

Liniensteil:	Rund
Linienfarbe:	Weiß – 0 – 0 – 0 – 0

Kreisstraße, Breite < 6m Gemeindestraße, Breite < 6m Straße ohne Widmung, Breite < 6m Straße sonstiger Widmung, Breite < 6m Straße, außer Betrieb, stillgelegt, verlassen (Kontur)	Signaturnummer: 31805
---	-----------------------

Bild:



Darstellungspriorität:	20
Strichstärke:	65
Linienabschluss:	Rund
Liniensteil:	Rund
Linienfarbe:	Schwarz – 0 – 0 – 0 – 100

Kreisstraße, Breite < 6m Gemeindestraße, Breite < 6m Straße ohne Widmung, Breite < 6m Straße sonstiger Widmung, Breite < 6m Straße, außer Betrieb, stillgelegt, verlassen (Decker)	Signaturnummer: 31806
---	-----------------------

Bild:



Darstellungspriorität:	21
Strichstärke:	35
Linienabschluss:	Rund
Liniensteil:	Rund
Linienfarbe:	Weiß – 0 – 0 – 0 – 0

Straße, Breite < 6m, im Bau (Kontur)	Signaturnummer: 31810
---	-----------------------

Bild:



Darstellungspriorität:	20
Strichstärke:	65
Linienabschluss:	Abgeschnitten
Liniensteil:	Rund
Linienfarbe:	Schwarz – 0 – 0 – 0 – 100
Linienart:	Einzug: 0
	Linienlänge: 250
	Abstand zwischen den Linien: 50

Straße, Breite < 6m, im Bau
(Decker)

Signaturnummer: 31811

Bild:



Darstellungspriorität:	21
Strichstärke:	35
Linienabschluss:	Abgeschnitten
Liniensteil:	Rund
Linienfarbe:	Weiß – 0 – 0 – 0 – 0
Linienart:	Einzug: 0
	Linienlänge: 250
	Abstand zwischen den Linien: 50

Platz, Fußgängerzone (Fläche)

Signaturnummer: 31900

Bild:



Darstellungspriorität:	18
Flächenfarbe:	Parkgrün – 40 – 0 – 30 – 0

Platz, Fußgängerzone (Kontur)

Signaturnummer: 31901

Bild:



Darstellungspriorität: 20
Flächenfarbe: Keine Flächenfüllung
Randlinie – Breite: 15
Randlinie – Abschluss: Abgeschnitten
Randlinie – Scheitel: Rund
Randlinie – Farbe: Schwarz – 0 – 0 – 0 – 100

Straße mit getrennten Fahrbahnen, Fußgängerzone
(Kontur)

Signaturnummer: 31910

Bild:



Darstellungspriorität: 20
Strichstärke: 135
Linienabschluss: Abgeschnitten
Linien Scheitel: Rund
Linienfarbe: Schwarz – 0 – 0 – 0 – 100

Straße mit getrennten Fahrbahnen, Fußgängerzone
(Decker)

Signaturnummer: 31911

Bild:



Darstellungspriorität: 21
Strichstärke: 105
Linienabschluss: Abgeschnitten
Linien Scheitel: Rund
Linienfarbe: Parkgrün – 40 – 0 – 30 – 0

Straße mit getrennten Fahrbahnen, Fußgängerzone
(Mittelstrich)

Signaturnummer: 31912

Bild:



Darstellungspriorität: 25
Strichstärke: 15
Linienabschluss: Abgeschnitten
Liniensteil: Rund
Linienfarbe: Schwarz – 0 – 0 – 0 – 100

Straße mit getrennten Fahrbahnen, Fußgängerzone (Kontur)	Signaturnummer: 31915
---	-----------------------

Bild:



Darstellungspriorität: 20
Strichstärke: 135
Linienabschluss: Rund
Liniensteil: Rund
Linienfarbe: Schwarz – 0 – 0 – 0 – 100

Straße mit getrennten Fahrbahnen, Fußgängerzone (Decker)	Signaturnummer: 31916
---	-----------------------

Bild:



Darstellungspriorität: 21
Strichstärke: 105
Linienabschluss: Rund
Liniensteil: Rund
Linienfarbe: Parkgrün – 40 – 0 – 30 – 0

Straße mit getrennten Fahrbahnen, Fußgängerzone (Mittelstrich)	Signaturnummer: 31917
---	-----------------------

Bild:



Darstellungspriorität: 25
Strichstärke: 15
Linienabschluss: Rund
Liniensteil: Rund
Linienfarbe: Schwarz – 0 – 0 – 0 – 100

Straße ≥ 6m Breite, Fußgängerzone (Kontur)	Signaturnummer: 31920
---	-----------------------

Bild:



Darstellungspriorität: 20
Strichstärke: 90
Linienabschluss: Abgeschnitten
Liniensteil: Rund
Linienfarbe: Schwarz – 0 – 0 – 0 – 100

Straße ≥ 6m Breite, Fußgängerzone (Decker)	Signaturnummer: 31921
---	-----------------------

Bild:



Darstellungspriorität: 21
Strichstärke: 60
Linienabschluss: Abgeschnitten
Liniensteil: Rund
Linienfarbe: Parkgrün – 40 – 0 – 30 – 0

Straße ≥ 6m Breite, Fußgängerzone (Kontur)	Signaturnummer: 31925
---	-----------------------

Bild:



Darstellungspriorität: 20
Strichstärke: 90
Linienabschluss: Rund
Liniensteil: Rund
Linienfarbe: Schwarz – 0 – 0 – 0 – 100

Straße ≥ 6m Breite, Fußgängerzone (Decker)	Signaturnummer: 31926
---	-----------------------

Bild:



Darstellungspriorität: 21
Strichstärke: 60
Linienabschluss: Rund
Liniensteil: Rund
Linienfarbe: Parkgrün – 40 – 0 – 30 – 0

Straße < 6m Breite, Fußgängerzone (Kontur)	Signaturnummer: 31940
---	-----------------------

Bild:



Darstellungspriorität: 20
Strichstärke: 65
Linienabschluss: Abgeschnitten
Liniensteil: Rund
Linienfarbe: Schwarz – 0 – 0 – 0 – 100

Straße < 6m Breite, Fußgängerzone (Decker)	Signaturnummer: 31941
---	-----------------------

Bild:



Darstellungspriorität: 21
Strichstärke: 35
Linienabschluss: Abgeschnitten
Liniensteil: Rund
Linienfarbe: Parkgrün – 40 – 0 – 30 – 0

Straße < 6m Breite, Fußgängerzone (Kontur)	Signaturnummer: 31945
---	-----------------------

Bild:



Darstellungspriorität: 20
Strichstärke: 65
Linienabschluss: Abgeschnitten
Liniensteil: Rund
Linienfarbe: Schwarz – 0 – 0 – 0 – 100

Straße < 6m Breite, Fußgängerzone (Decker)	Signaturnummer: 31946
---	-----------------------

Bild:



Darstellungspriorität: 21
Strichstärke: 35
Linienabschluss: Abgeschnitten
Liniensteil: Rund
Linienfarbe: Parkgrün – 40 – 0 – 30 – 0

Hauptwirtschaftsweg (Kontur)	Signaturnummer: 32000
---------------------------------	-----------------------

Bild:



Darstellungspriorität: 20
Strichstärke: 65
Linienabschluss: Abgeschnitten
Liniensteil: Rund
Linienfarbe: Schwarz – 0 – 0 – 0 – 100

Hauptwirtschaftsweg (Decker)	Signaturnummer: 32001
---------------------------------	-----------------------

Bild:



Darstellungspriorität: 21
Strichstärke: 35
Linienabschluss: Abgeschnitten
Liniensteil: Rund
Linienfarbe: Weiß – 0 – 0 – 0 – 0

Hauptwirtschaftsweg (Kontur)	Signaturnummer: 32005
---------------------------------	-----------------------


Bild:



Darstellungspriorität: 20
Strichstärke: 65
Linienabschluss: Rund
Liniensteil: Rund
Linienfarbe: Schwarz – 0 – 0 – 0 – 100

Hauptwirtschaftsweg (Decker)	Signaturnummer: 32006
---------------------------------	-----------------------

Bild:



Darstellungspriorität: 21
Strichstärke: 35
Linienabschluss: Rund
Liniensteil: Rund
Linienfarbe: Weiß – 0 – 0 – 0 – 0

Wirtschaftsweg (Linie)	Signaturnummer: 32100
---------------------------	-----------------------

Bild:



Darstellungspriorität: 20
Strichstärke: 20
Linienabschluss: Abgeschnitten
Liniensteil: Rund
Linienfarbe: Schwarz – 0 – 0 – 0 – 100


Wirtschaftsweg (Linie)	Signaturnummer: 32105
---------------------------	-----------------------


Bild:




Darstellungspriorität: 20
Strichstärke: 20
Linienabschluss: Rund
Liniensteil: Rund
Linienfarbe: Schwarz – 0 – 0 – 0 – 100


Fußweg Karren- und Ziehweg Radweg Reitweg Rad- und Fußweg	Signaturnummer: 32200
---	-----------------------


Skaterstrecke (Linie)		
Bild:		
		
Darstellungspriorität:	20	
Strichstärke:	20	
Linienabschluss:	Abgeschnitten	
Liniensteil:	Rund	
Linienfarbe:	Schwarz – 0 – 0 – 0 – 100	
Linienart:	Einzug:	0
	Linienlänge:	120
	Abstand zwischen den Linien:	40


(Kletter-)Steig im Gebirge (Linie)		Signaturnummer: 32300
Bild:		
		
Darstellungspriorität:	20	
Strichstärke:	20	
Linienabschluss:	Abgeschnitten	
Liniensteil:	Rund	
Linienfarbe:	Schwarz – 0 – 0 – 0 – 100	
Linienart:	Einzug:	0
	Linienlänge:	60
	Abstand zwischen den Linien:	40

Platz, Parkplatz Platz, Rastplatz Platz, Festplatz (Fläche)		Signaturnummer: 32600
Bild:		
		
Darstellungspriorität:	18	


Flächenfarbe:	Weiß – 0 – 0 – 0 – 0
----------------------	----------------------



Platz, Parkplatz Platz, Rastplatz Platz, Festplatz (Kontur)	Signaturnummer: 32601
Bild: 	
Darstellungspriorität:	20
Flächenfarbe:	Keine Flächenfüllung
Randlinie – Breite:	15
Randlinie – Abschluss:	Abgeschnitten
Randlinie – Scheitel:	Rund
Randlinie – Farbe:	Schwarz – 0 – 0 – 0 – 100

Eisenbahn, Normalspur Güterverkehr, Normalspur S-Bahn, Normalspur (Linie)	Signaturnummer: 32800
Bild: 	
Darstellungspriorität:	26
Strichstärke:	40
Linienabschluss:	Abgeschnitten
Linien Scheitel:	Rund
Linienfarbe:	Schwarz – 0 – 0 – 0 – 100

Bahnstrecke, Elektrifiziert, Eingleisig (Einzelsignatur)	Signaturnummer: 32801
Bild: 	
Darstellungspriorität:	52
Bezugspunkt:	0 0
Linienfarbe:	Schwarz – 0 – 0 – 0 – 100

Strichstärke:	20
Linienabschluss:	Abgeschnitten
Liniensteil:	Spitz
Linienposition:	0 -70; 0 70; 50 70

Bahnstrecke, Nicht Elektrifiziert, Eingleisig (Einzelsignatur)		Signaturnummer: 32802
Bild:		
Darstellungspriorität:	52	
Bezugspunkt:	0 0	
Linienfarbe:	Schwarz – 0 – 0 – 0 – 100	
Strichstärke:	20	
Linienabschluss:	Abgeschnitten	
Liniensteil:	Spitz	
Linienposition:	0 -70; 0 70	

Bahnstrecke, Elektrifiziert, Zweigleisig (Einzelsignatur)		Signaturnummer: 32803
Bild:		
Darstellungspriorität:	52	
Bezugspunkt:	0 0	
Linienfarbe:	Schwarz – 0 – 0 – 0 – 100	
Strichstärke:	20	
Linienabschluss:	Abgeschnitten	
Liniensteil:	Spitz	
Linienposition:	-40 70; -40 -70	
Reihenfolge der Zeichnung:	1	
Symbol_Linie Bild:		
Linienfarbe:	Schwarz – 0 – 0 – 0 – 100	
Strichstärke:	20	
Linienabschluss:	Abgeschnitten	
Liniensteil:	Spitz	
Linienposition:	90 70; 40 70; 40 -70	
Reihenfolge der Zeichnung:	2	

Symbol_Linie Bild:



Bahnstrecke, Nicht Elektrifiziert, Zweigleisig (Einzelsignatur)

Signaturnummer: 32804

Bild:



Darstellungspriorität: 52

Bezugspunkt: 0 0

Linienfarbe: Schwarz – 0 – 0 – 0 – 100

Strichstärke: 20

Linienabschluss: Abgeschnitten

Liniensteilheit: Spitz

Linienposition: -40 70; -40 -70

Reihenfolge der Zeichnung: 1

Symbol_Linie Bild:



Linienfarbe: Schwarz – 0 – 0 – 0 – 100

Strichstärke: 20

Linienabschluss: Abgeschnitten

Liniensteilheit: Spitz

Linienposition: 40 70; 40 -70

Reihenfolge der Zeichnung: 2

Symbol_Linie Bild:



Eisenbahn, im Bau
Güterzug, im Bau
S-Bahn, im Bau
(Linie)

Signaturnummer: 33000

Bild:



Darstellungspriorität: 26


Strichstärke: 40

Linienabschluss: Abgeschnitten

Liniensteilheit: Rund

Linienfarbe: Schwarz – 0 – 0 – 0 – 100

Linienart:	Einzug:	0
	Linienlänge:	400
	Abstand zwischen den Linien:	80

Eisenbahn (ohne Streckennummer)	Signaturnummer: 33200
Güterverkehr (ohne Streckennummer)	
S-Bahn (ohne Streckennummer)	
Museumsbahn	
Museumsbahn, außer Betrieb, stillgelegt, verlassen	
Bahn im Freizeitpark	
Bahn im Freizeitpark, außer Betrieb, stillgelegt, verlassen	
Gleis (Linie)	
Bild:	
Darstellungspriorität:	26
Strichstärke:	15
Linienabschluss:	Abgeschnitten
Liniensteil:	Rund
Linienfarbe:	Schwarz – 0 – 0 – 0 – 100

Eisenbahn, Schmalspur	Signaturnummer: 33300
Eisenbahn, Schmalspur, außer Betrieb, stillgelegt, verlassen	
Eisenbahn, Breitspur	
Eisenbahn, Breitspur, außer Betrieb, stillgelegt, verlassen	
Güterverkehr, Schmalspur	
Güterverkehr, Schmalspur, außer Betrieb, stillgelegt, verlassen	
Güterverkehr, Breitspur	
Güterverkehr, Breitspur, außer Betrieb, stillgelegt, verlassen	
S-Bahn, Schmalspur	
S-Bahn, Schmalspur, außer Betrieb, stillgelegt, verlassen	
S-Bahn, Breitspur	
S-Bahn, Breitspur, außer Betrieb, stillgelegt, verlassen	
Zahnradbahn	
Zahnradbahn, außer Betrieb, stillgelegt, verlassen	
Standseilbahn	
Standseilbahn, außer Betrieb, stillgelegt, verlassen	
Magnetschwebbahn	
Magnetschwebbahn, außer Betrieb, stillgelegt, verlassen	

(Linie)

Bild:



Darstellungspriorität: 26
Strichstärke: 15
Linienabschluss: Abgeschnitten
Liniensteil: Rund
Linienfarbe: Schwarz – 0 – 0 – 0 – 100

Eisenbahn, Schmalspur
 Eisenbahn, Schmalspur, außer Betrieb, stillgelegt, verlassen
 Eisenbahn, Breitspur
 Eisenbahn, Breitspur, außer Betrieb, stillgelegt, verlassen
 Güterverkehr, Schmalspur
 Güterverkehr, Schmalspur, außer Betrieb, stillgelegt, verlassen
 Güterverkehr, Breitspur
 Güterverkehr, Breitspur, außer Betrieb, stillgelegt, verlassen
 S-Bahn, Schmalspur
 S-Bahn, Schmalspur, außer Betrieb, stillgelegt, verlassen
 S-Bahn, Breitspur
 S-Bahn, Breitspur, außer Betrieb, stillgelegt, verlassen
 Zahnradbahn
 Zahnradbahn, außer Betrieb, stillgelegt, verlassen
 Standseilbahn
 Standseilbahn, außer Betrieb, stillgelegt, verlassen
 Magnetschwebbahn
 Magnetschwebbahn, außer Betrieb, stillgelegt, verlassen
 (Muster)


Signaturnummer: 33301


Bild:




Darstellungspriorität: 26
Bezugspunkt: 0 0
Linienfarbe: Schwarz – 0 – 0 – 0 – 100
Strichstärke: 15
Linienabschluss: Abgeschnitten
Liniensteil: Spitz


Linienposition: 0 40; 0 -40




Eisenbahn, Normalspur, außer Betrieb, stillgelegt, verlassen Güterverkehr, Normalspur, außer Betrieb, stillgelegt, verlassen S-Bahn, Normalspur, außer Betrieb, stillgelegt, verlassen (Linie)	Signaturnummer: 33310
Bild:	
	
Darstellungspriorität:	26
Strichstärke:	40
Linienabschluss:	Abgeschnitten
Liniensteil:	Rund
Linienfarbe:	Schwarz – 0 – 0 – 0 – 100

Luftseilbahn, Großkabinenbahn Kabinenbahn, Umlaufseilbahn Schwebeseilbahn (Linie)	Signaturnummer: 33500
Bild:	
	
Darstellungspriorität:	48
Strichstärke:	15
Linienabschluss:	Abgeschnitten
Liniensteil:	Rund
Linienfarbe:	Schwarz – 0 – 0 – 0 – 100

Luftseilbahn, Großkabinenbahn Kabinenbahn, Umlaufseilbahn Schwebeseilbahn (Einzelsignatur)	Signaturnummer: 33501
Bild:	
	
Darstellungspriorität:	48

Bezugspunkt:	0 0
Flächenposition:	Arc -35 -35; -35 35; 35 35; 35 -35; style arc
Flächenfarbe:	Schwarz – 0 – 0 – 0 – 100

Materialseilbahn (Linie)	Signaturnummer: 33600
Bild:	
Darstellungspriorität:	48
Strichstärke:	15
Linienabschluss:	Abgeschnitten
Liniensteil:	Rund
Linienfarbe:	Schwarz – 0 – 0 – 0 – 100

Materialseilbahn (Einzelsignatur)	Signaturnummer: 33601
Bild:	
Darstellungspriorität:	49
Bezugspunkt:	0 0
Flächenposition:	Arc -35 -35; -35 35; 35 35; 35 -35; style arc
Flächenfarbe:	Schwarz – 0 – 0 – 0 – 100
Reihenfolge der Zeichnung:	1
Symbol_Fläche Bild:	
Flächenposition:	Arc -28 -28; -28 28; 28 28; 28 -28; style arc
Flächenfarbe:	Weiß – 0 – 0 – 0 – 0
Reihenfolge der Zeichnung:	2
Symbol_Fläche Bild:	

Sessellift Ski-, Schlepplift (Linie)	Signaturnummer: 33700
--	-----------------------

Bild:



Darstellungspriorität: 48
Strichstärke: 15
Linienabschluss: Abgeschnitten
Liniensteil: Rund
Linienfarbe: Schwarz – 0 – 0 – 0 – 100

Sessellift

Signaturnummer: 33701

Ski-, Schlepplift
 (Konstruktionslinie für Enden)

Bild:




Darstellungspriorität: 48
Strichstärke: 15
Linienabschluss: Abgeschnitten
Liniensteil: Spitz
Linienfarbe: Schwarz – 0 – 0 – 0 – 100

Flugverkehr (Fläche)

Signaturnummer: 33800

Bild:



Darstellungspriorität: 2
Flächenfarbe: Wiesengrün – 10 – 0 – 20 – 0

Flugverkehr (Kontur)





Signaturnummer: 33801


Bild:




Darstellungspriorität: 3

Flächenfarbe:	Keine Flächenfüllung
Randlinie – Breite:	15
Randlinie – Abschluss:	Abgeschnitten
Randlinie – Scheitel:	Rund
Randlinie – Farbe:	Schwarz – 0 – 0 – 0 – 100

Segelfluggelände (Einzelsignatur)		Signaturnummer: 34000
Bild:		
Darstellungspriorität:	52	
Bezugspunkt:	0 0	
Flächenposition:	Arc -157 -157; -157 158; 158 158; 158 -157; style arc	
Flächenfarbe:	Schwarz – 0 – 0 – 0 – 100	
Reihenfolge der Zeichnung:	1	
Symbol_Fläche Bild:		
Flächenposition:	Arc -142 -142; -142 143; 143 143; 143 -142; style arc	
Flächenfarbe:	Weiß – 0 – 0 – 0 – 0	
Reihenfolge der Zeichnung:	2	
Symbol_Fläche Bild:		
Flächenposition:	Polygon -14 13; 46 93; 50 94; 55 92; 58 89; 58 85; 12 0; 72 -27; 101 -5; 116 -13; 94 -53; 0 -15; -75 -94; -81 -94; -84 -92; -86 -90; -86 -86; -27 -4; -56 8; -96 28; -110 36; -115 41; -114 44; -109 46; -103 46; -88 42; -52 31	
Flächenfarbe:	Schwarz – 0 – 0 – 0 – 100	
Reihenfolge der Zeichnung:	3	
Symbol_Fläche Bild:		

Startbahn, Landebahn, Beton	Signaturnummer: 34200
Startbahn, Landebahn, Bitumen, Asphalt	
Zurollbahn, Taxiway, Beton	
Zurollbahn, Taxiway, Bitumen, Asphalt	
Vorfeld, Beton	
Vorfeld, Bitumen, Asphalt (Fläche)	
Bild:	
Darstellungspriorität:	20
Flächenfarbe:	Weiß – 0 – 0 – 0 – 0

Startbahn, Landebahn, Beton	Signaturnummer: 34201
Startbahn, Landebahn, Bitumen, Asphalt	
Zurollbahn, Taxiway, Beton	
Zurollbahn, Taxiway, Bitumen, Asphalt	
Vorfeld, Beton	
Vorfeld, Bitumen, Asphalt (Kontur)	
Bild:	
Darstellungspriorität:	21
Flächenfarbe:	Weiß – 0 – 0 – 0 – 0
Randlinie – Breite:	15
Randlinie – Abschluss:	Abgeschnitten
Randlinie – Scheitel:	Rund
Randlinie – Farbe:	Schwarz – 0 – 0 – 0 – 100

Startbahn, Landebahn, Breite $\leq 20\text{m}$, Beton	Signaturnummer: 34210
Startbahn, Landebahn, Breite $\leq 20\text{m}$, Bitumen, Asphalt	
Zurollbahn, Taxiway, Breite $\leq 20\text{m}$, Beton	
Zurollbahn, Taxiway, Breite $\leq 20\text{m}$, Bitumen, Asphalt (Kontur)	

Bild:



Darstellungspriorität: 20
Strichstärke: 65
Linienabschluss: Abgeschnitten
Linien Scheitel: Rund
Linienfarbe: Schwarz – 0 – 0 – 0 – 100

Startbahn, Landebahn, Breite $\leq 20\text{m}$, Beton

Signaturnummer: 34211

Startbahn, Landebahn, Breite $\leq 20\text{m}$, Bitumen, Asphalt

Zurollbahn, Taxiway, Breite $\leq 20\text{m}$, Beton

Zurollbahn, Taxiway, Breite $\leq 20\text{m}$, Bitumen, Asphalt
(Decker)

Bild:



Darstellungspriorität: 21
Strichstärke: 35
Linienabschluss: Abgeschnitten
Linien Scheitel: Rund
Linienfarbe: Weiß – 0 – 0 – 0 – 0

Startbahn, Landebahn, $20\text{m} < \text{Breite} \leq 70\text{m}$, Beton

Signaturnummer: 34230

Startbahn, Landebahn, $20\text{m} < \text{Breite} \leq 70\text{m}$, Bitumen, Asphalt


Zurollbahn, Taxiway, $20\text{m} < \text{Breite} \leq 70\text{m}$, Beton


Zurollbahn, Taxiway, $20\text{m} < \text{Breite} \leq 70\text{m}$, Bitumen, Asphalt
(Kontur)


Bild:



Darstellungspriorität: 20
Strichstärke: 120
Linienabschluss: Abgeschnitten
Linien Scheitel: Rund
Linienfarbe: Schwarz – 0 – 0 – 0 – 100

Startbahn, Landebahn, 20m < Breite ≤ 70m, Beton	Signaturnummer: 34231
Startbahn, Landebahn, 20m < Breite ≤ 70m, Bitumen, Asphalt	
Zurollbahn, Taxiway, 20m < Breite ≤ 70m, Beton	
Zurollbahn, Taxiway, 20m < Breite ≤ 70m, Bitumen, Asphalt (Decker)	
Bild:	
	
Darstellungspriorität:	21
Strichstärke:	90
Linienabschluss:	Abgeschnitten
Liniensteil:	Rund
Linienfarbe:	Weiß – 0 – 0 – 0 – 0

Startbahn, Landebahn, Breite > 70m, Beton	Signaturnummer: 34250
Startbahn, Landebahn, Breite > 70m, Bitumen, Asphalt	
Zurollbahn, Taxiway, Breite > 70m, Beton	
Zurollbahn, Taxiway, Breite > 70m, Bitumen, Asphalt (Kontur)	
Bild:	
	
Darstellungspriorität:	20
Strichstärke:	230
Linienabschluss:	Abgeschnitten
Liniensteil:	Rund
Linienfarbe:	Schwarz – 0 – 0 – 0 – 100


Startbahn, Landebahn, Breite > 70m, Beton	Signaturnummer: 34251
Startbahn, Landebahn, Breite > 70m, Bitumen, Asphalt	
Zurollbahn, Taxiway, Breite > 70m, Beton	
Zurollbahn, Taxiway, Breite > 70m, Bitumen, Asphalt (Decker)	
Bild:	
	

Darstellungspriorität: 21
Strichstärke: 200
Linienabschluss: Abgeschnitten
Linien Scheitel: Rund
Linienfarbe: Weiß – 0 – 0 – 0 – 0

Schiffsverkehr (Fläche)

Signaturnummer: 34400

Bild:




Darstellungspriorität: 2
Flächenfarbe: Industrieflächengrau – 0 – 0 – 0 – 20

Hafenbecken
(Überlagerungsfläche)

Signaturnummer: 34410

Bild:




Darstellungspriorität: 4
Flächenfarbe: Seeblau – 25 – 0 – 0 – 0


Hafenbecken
(Kontur der Überlagerungsfläche)


Signaturnummer: 34411


Bild:





Darstellungspriorität: 6
Flächenfarbe: Keine Flächenfüllung
Randlinie – Breite: 15
Randlinie – Abschluss: Abgeschnitten
Randlinie – Scheitel: Rund
Randlinie – Farbe: Schwarz – 0 – 0 – 0 – 100


Hafenbecken (Grundfläche)		Signaturnummer: 34420
Bild:		
		
Darstellungspriorität:	2	
Flächenfarbe:	Seebrau – 25 – 0 – 0 – 0	

Hafenbecken (Kontur der Grundfläche)		Signaturnummer: 34421
Bild:		
		
Darstellungspriorität:	3	
Flächenfarbe:	Keine Flächenfüllung	
Randlinie – Breite:	15	
Randlinie – Abschluss:	Abgeschnitten	
Randlinie – Scheitel:	Rund	
Randlinie – Farbe:	Schwarz – 0 – 0 – 0 – 100	


Schiffahrtslinie, Fährverkehr (Linie)		Signaturnummer: 34500
Bild:		
		
Darstellungspriorität:	20	
Strichstärke:	15	
Linienabschluss:	Abgeschnitten	
Linien Scheitel:	Rund	
Linienfarbe:	Bachblau – 100 – 0 – 0 – 0	
Linienart:	Einzug: 0	
	Linienlänge: 120	
	Abstand zwischen den Linien: 40	


Schifffahrtslinie, Fährverkehr (Eisenbahnfährverkehr) (Einzelsignatur)		Signaturnummer: 34510
Bild: 		
Darstellungspriorität:	52	
Bezugspunkt:	0 0	
Flächenposition:	Rechteck -50 -50; -50 50; 50 50; 50 -50	
Flächenfarbe:	Bachblau – 100 – 0 – 0 – 0	


Schifffahrtslinie, Fährverkehr (Autofährverkehr) (Einzelsignatur)		Signaturnummer: 34610
Bild: 		
Darstellungspriorität:	52	
Bezugspunkt:	0 0	
Flächenposition:	Rechteck -42 -42; -42 43; 43 43; 43 -42	
Flächenfarbe:	Weiß – 0 – 0 – 0 – 0	
Randlinie – Breite:	15	
Randlinie – Abschluss:	Abgeschnitten	
Randlinie – Scheitel:	Spitz	
Randlinie – Farbe:	Bachblau – 100 – 0 – 0 – 0	

Schifffahrtslinie, Fährverkehr (Personenfährverkehr) (Linienfährverkehr) (Einzelsignatur)		Signaturnummer: 34700
Bild: 		
Darstellungspriorität:	52	
Bezugspunkt:	0 0	
Flächenposition:	Oval -62 -42; -62 43; 63 43; 63 -42	
Flächenfarbe:	Weiß – 0 – 0 – 0 – 0	
Randlinie – Breite:	15	

Randlinie – Abschluss:	Rund
Randlinie – Scheitel:	Rund
Randlinie – Farbe:	Bachblau – 100 – 0 – 0 – 0


Bahnverkehr (Fläche)	Signaturnummer: 34800
Bild:	
Darstellungspriorität:	2
Flächenfarbe:	Industrieflächengrau – 0 – 0 – 0 – 20

Bahnhof (Einzelsignatur)	Signaturnummer: 34810
Bild:	
Darstellungspriorität:	52
Bezugspunkt:	0 0
Flächenposition:	Rechteck -110 -60; -110 60; 110 60; 110 -60
Flächenfarbe:	Weiß – 0 – 0 – 0 – 0
Randlinie – Breite:	20
Randlinie – Abschluss:	Abgeschnitten
Randlinie – Scheitel:	Spitz
Randlinie – Farbe:	Schwarz – 0 – 0 – 0 – 100

Platz, Raststätte (Fläche)	Signaturnummer: 35300
Bild:	
Darstellungspriorität:	18
Flächenfarbe:	Weiß – 0 – 0 – 0 – 0

Platz, Raststätte (Kontur)	Signaturnummer: 35301
----------------------------	-----------------------

Bild:



Darstellungspriorität: 20
Flächenfarbe: Keine Flächenfüllung
Randlinie – Breite: 20
Randlinie – Abschluss: Abgeschnitten
Randlinie – Scheitel: Rund
Randlinie – Farbe: Schwarz – 0 – 0 – 0 – 100

Grenzübergang (Einzelsignatur)

Signaturnummer: 35500

Bild:



Darstellungspriorität: 52
Bezugspunkt: 0 0

Flächenposition: Arc -110 -110; -110 110; 110 110; 110 -110; style arc
Flächenfarbe: Gebäuderot – 0 – 100 – 100 – 0
Reihenfolge der Zeichnung: 1
Symbol_Fläche Bild:



Flächenposition: Arc -70 -70; -70 70; 70 70; 70 -70; style arc
Flächenfarbe: Weiß – 0 – 0 – 0 – 0
Reihenfolge der Zeichnung: 2
Symbol_Fläche Bild:







Linienfarbe: Gebäuderot – 0 – 100 – 100 – 0
Strichstärke: 40
Linienabschluss: Abgeschnitten
Linien Scheitel: Spitz
Linienposition: -90 0; 90 0
Reihenfolge der Zeichnung: 3
Symbol_Linie Bild:




Anleger (Einzelsignatur)


Signaturnummer: 35600


Bild:		
Darstellungspriorität:	52	
Bezugspunkt:	0 0	
Linienfarbe:	Schwarz – 0 – 0 – 0 – 100	
Strichstärke:	30	
Linienabschluss:	Abgeschnitten	
Liniensteil:	Spitz	
Linienposition:	0 0; 150 0	
Reihenfolge der Zeichnung:	1	
Symbol_Linie Bild:		
Linienfarbe:	Schwarz – 0 – 0 – 0 – 100	
Strichstärke:	30	
Linienabschluss:	Abgeschnitten	
Liniensteil:	Spitz	
Linienposition:	165 75; 165 -75	
Reihenfolge der Zeichnung:	2	
Symbol_Linie Bild:		

Anleger (Linie)		Signaturnummer: 35610	
Bild:			
			
Darstellungspriorität:	20		
Strichstärke:	30		
Linienabschluss:	Abgeschnitten		
Liniensteil:	Spitz		
Linienfarbe:	Schwarz – 0 – 0 – 0 – 100		


Tunnel (Linie)	Signaturnummer: 35700
Bild:	
	


Darstellungspriorität:	20	
Strichstärke:	15	
Linienabschluss:	Abgeschnitten	
Linianscheitel:	Rund	
Linienfarbe:	Schwarz – 0 – 0 – 0 – 100	
Linienart:	Einzug:	0
	Linienlänge:	200
	Abstand zwischen den Linien:	50

Tunnelportal zu Bundesautobahn, getrennte Fahrbahnen (Einzelsignatur)		Signaturnummer: 35710
Bild: 		
Darstellungspriorität:	52	
Bezugspunkt:	0 0	
Linienfarbe:	Schwarz – 0 – 0 – 0 – 100	
Strichstärke:	25	
Linienabschluss:	Abgeschnitten	
Linianscheitel:	Spitz	
Linienposition:	-50 147; 0 98; 0 -98; -50 -147	


Tunnelportal zu Bundesstraße, getrennte Fahrbahnen Landesstraße, Staatsstraße, getrennte Fahrbahnen Kreisstraße, getrennte Fahrbahnen Gemeindestraße, getrennte Fahrbahnen Straße ohne Widmung, getrennte Fahrbahnen Straße sonstiger Widmung, getrennte Fahrbahnen (Einzelsignatur)		Signaturnummer: 35720
Bild: 		
Darstellungspriorität:	52	
Bezugspunkt:	0 0	
Linienfarbe:	Schwarz – 0 – 0 – 0 – 100	

Strichstärke:	25
Linienabschluss:	Abgeschnitten
Linienanschein:	Spitz
Linienposition:	-50 132; 0 83; 0 -83; -50 -132


Tunnelportal zu Straße, Breite \geq 6m (Einzelsignatur)	Signaturnummer: 35730
Bild: 	
Darstellungspriorität:	52
Bezugspunkt:	0 0
Linienfarbe:	Schwarz – 0 – 0 – 0 – 100
Strichstärke:	25
Linienabschluss:	Abgeschnitten
Linienanschein:	Spitz
Linienposition:	-50 109; 0 60; 0 -60; -50 -109


Tunnelportal zu Straße, Breite < 6m Hauptwirtschaftsweg (Einzelsignatur)	Signaturnummer: 35750
Bild: 	
Darstellungspriorität:	52
Bezugspunkt:	0 0
Linienfarbe:	Schwarz – 0 – 0 – 0 – 100
Strichstärke:	25
Linienabschluss:	Abgeschnitten
Linienanschein:	Spitz
Linienposition:	-50 97; 0 48; 0 -48; -50 -97


Tunnelportal zu Wirtschaftsweg	Signaturnummer: 35770
-----------------------------------	-----------------------


Eisenbahn, Schmalspur Eisenbahn, Schmalspur, außer Betrieb, stillgelegt, verlassen Eisenbahn, Breitspur Eisenbahn, Breitspur, außer Betrieb, stillgelegt, verlassen Güterverkehr, Schmalspur Güterverkehr, Schmalspur, außer Betrieb, stillgelegt, verlassen Güterverkehr, Breitspur Güterverkehr, Breitspur, außer Betrieb, stillgelegt, verlassen S-Bahn, Schmalspur S-Bahn, Schmalspur, außer Betrieb, stillgelegt, verlassen S-Bahn, Breitspur S-Bahn, Breitspur, außer Betrieb, stillgelegt, verlassen Eisenbahn (ohne Streckennummer) Güterverkehr (ohne Streckennummer) S-Bahn (ohne Streckennummer) Museumsbahn Museumsbahn, außer Betrieb, stillgelegt, verlassen Bahn im Freizeitpark Bahn im Freizeitpark, außer Betrieb, stillgelegt, verlassen (Einzelsignatur)	
Bild:	
Darstellungspriorität:	52
Bezugspunkt:	0 0
Linienfarbe:	Schwarz – 0 – 0 – 0 – 100
Strichstärke:	25
Linienabschluss:	Abgeschnitten
Linien Scheitel:	Spitz
Linienposition:	-50 70; 0 20; 0 -20; -50 -70


Tunnelportal zu Eisenbahn, Normalspur Güterverkehr, Normalspur S-Bahn, Normalspur Zahnradbahn Zahnradbahn, außer Betrieb, stillgelegt, verlassen Standseilbahn Standseilbahn, außer Betrieb, stillgelegt, verlassen Magnetschwebbahn	Signaturnummer: 35780
--	-----------------------


Magnetschwebebahn, außer Betrieb, stillgelegt, verlassen (Einzelsignatur)	
Bild:	
Darstellungspriorität:	52
Bezugspunkt:	0 0
Linienfarbe:	Schwarz – 0 – 0 – 0 – 100
Strichstärke:	25
Linienabschluss:	Abgeschnitten
Linien Scheitel:	Spitz
Linienposition:	-50 80; 0 30; 0 -30; -50 -80

Tunnel (Linie)	Signaturnummer: 35790
Bild:	
Darstellungspriorität:	52
Strichstärke:	25
Linienabschluss:	Abgeschnitten
Linien Scheitel:	Rund
Linienfarbe:	Schwarz – 0 – 0 – 0 – 100


Brücke zu Straße Hochbahn, Hochstraße zu Straße (Linie)	Signaturnummer: 35810
Bild:	
Darstellungspriorität:	30
Strichstärke:	30
Linienabschluss:	Abgeschnitten
Linien Scheitel:	Spitz
Linienfarbe:	Schwarz – 0 – 0 – 0 – 100


Brücke zu Hauptwirtschaftsweg (Linie)	Signaturnummer: 35860
Bild: 	
Darstellungspriorität:	30
Strichstärke:	30
Linienabschluss:	Abgeschnitten
Liniensteil:	Spitz
Linienfarbe:	Schwarz – 0 – 0 – 0 – 100


Brücke zu Wirtschaftsweg Hochbahn, Hochstraße zu Wirtschaftsweg (Kontur)	Signaturnummer: 35870
Bild: 	
Darstellungspriorität:	30
Strichstärke:	20
Linienabschluss:	Abgeschnitten
Liniensteil:	Spitz
Linienfarbe:	Schwarz – 0 – 0 – 0 – 100

Brücke zu Wirtschaftsweg Hochbahn, Hochstraße zu Wirtschaftsweg (Decker)	Signaturnummer: 35871
Bild: 	
Darstellungspriorität:	31
Strichstärke:	25


Linienabschluss:	Abgeschnitten
Liniensteil:	Spitz
Linienfarbe:	Weiß – 0 – 0 – 0 – 0


Brücke (flächenförmig)	Signaturnummer: 35880
Hochbahn, Hochstraße (flächenförmig)	
(Kontur)	
Bild:	
Darstellungspriorität:	30
Strichstärke:	20
Linienabschluss:	Abgeschnitten
Liniensteil:	Spitz
Linienfarbe:	Schwarz – 0 – 0 – 0 – 100


Brücke (flächenförmig)	Signaturnummer: 35890
Hochbahn, Hochstraße (flächenförmig)	
(Decker)	
Bild:	
Darstellungspriorität:	27
Flächenfarbe:	Weiß – 0 – 0 – 0 – 0




Brücke zu	Signaturnummer: 35900
Bahnstrecke	
Hochbahn, Hochstraße zu	
Bahnstrecke	
(Kontur)	
Bild:	
Darstellungspriorität:	36
Strichstärke:	30


Linienabschluss:	Abgeschnitten
Liniensteil:	Spitz
Linienfarbe:	Schwarz – 0 – 0 – 0 – 100

Brücke zu Bahnstrecke Hochbahn, Hochstraße zu Bahnstrecke (Decker)	Signaturnummer: 35901
Bild:	
	
Darstellungspriorität:	37
Strichstärke:	40
Linienabschluss:	Abgeschnitten
Liniensteil:	Spitz
Linienfarbe:	Weiß – 0 – 0 – 0 – 0

Brücke zu Bahnstrecke Hochbahn, Hochstraße zu Bahnstrecke (Decker)	Signaturnummer: 35902
Bild:	
	
Darstellungspriorität:	37
Strichstärke:	25
Linienabschluss:	Abgeschnitten
Liniensteil:	Spitz
Linienfarbe:	Weiß – 0 – 0 – 0 – 0

Schifffahrtszeichen (Bake) (Einzelsignatur)	Signaturnummer: 36300
Bild:	
	

Darstellungspriorität:	52
Bezugspunkt:	0 0
Flächenposition:	Arc -45 104; -45 194; 45 194; 45 104; style arc
Flächenfarbe:	Schwarz – 0 – 0 – 0 – 100
Reihenfolge der Zeichnung:	1
Symbol_Fläche Bild:	
Linienfarbe:	Schwarz – 0 – 0 – 0 – 100
Strichstärke:	15
Linienabschluss:	Abgeschnitten
Liniensteilung:	Spitz
Linienposition:	0 107; 0 0
Reihenfolge der Zeichnung:	2
Symbol_Linie Bild:	
Linienfarbe:	Schwarz – 0 – 0 – 0 – 100
Strichstärke:	12
Linienabschluss:	Abgeschnitten
Liniensteilung:	Spitz
Linienposition:	-45 0; 45 0
Reihenfolge der Zeichnung:	3
Symbol_Linie Bild:	

Leitung (Linie)	Signaturnummer: 36400
Bild:	
Darstellungspriorität:	48
Strichstärke:	20
Linienabschluss:	Abgeschnitten
Liniensteilung:	Rund
Linienfarbe:	Grundrissbraun – 60 – 100 – 100 – 0

Rohrleitung, Pipeline Förderband, Bandstraße (Linie)	Signaturnummer: 36500
--	-----------------------

Bild:



Darstellungspriorität: 48
Strichstärke: 15
Linienabschluss: Abgeschnitten
Liniensteil: Rund
Linienfarbe: Grundrissbraun – 60 – 100 – 100 – 0

Rohrleitung, Pipeline, Förderband, Bandstraße (Einzelsignatur)	Signaturnummer: 36501
--	-----------------------

Bild:



Darstellungspriorität: 48
Bezugspunkt: 0 0
Flächenposition: Arc -30 -30; -30 30; 30 30; 30 -30; style arc
Flächenfarbe: Grundrissbraun – 60 – 100 – 100 – 0

Funkmast (Einzelsignatur)	Signaturnummer: 36700
------------------------------	-----------------------

Bild:





Darstellungspriorität: 52
Bezugspunkt: 0 0
Flächenposition: Arc -80 98; -80 196; 18 196; 18 98; start 215 end 385 style arc
Flächenfarbe: Schwarz – 0 – 0 – 0 – 100
Reihenfolge der Zeichnung: 1
Symbol_Fläche Bild:





Flächenposition: Arc -18 98; -18 196; 80 196; 80 98; start 15 end 185 style arc
Flächenfarbe: Schwarz – 0 – 0 – 0 – 100
Reihenfolge der Zeichnung: 2
Symbol_Fläche Bild:







Linienfarbe: Schwarz – 0 – 0 – 0 – 100


Strichstärke:	15
Linienabschluss:	Abgeschnitten
Linienanschein:	Spitz
Linienposition:	0 143; 0 0
Reihenfolge der Zeichnung:	3
Symbol_Linie Bild:	
Linienfarbe:	Schwarz – 0 – 0 – 0 – 100
Strichstärke:	12
Linienabschluss:	Abgeschnitten
Linienanschein:	Spitz
Linienposition:	-45 0; 45 0
Reihenfolge der Zeichnung:	4
Symbol_Linie Bild:	


Freileitungsmast (Einzelsignatur)	Signaturnummer: 36800
Bild:	
Darstellungspriorität:	52
Bezugspunkt:	0 0
Flächenposition:	Rechteck -32 -32; -32 33; 33 33; 33 -32
Flächenfarbe:	Weiß – 0 – 0 – 0 – 0
Randlinie – Breite:	15
Randlinie – Abschluss:	Abgeschnitten
Randlinie – Scheitel:	Spitz
Randlinie – Farbe:	Grundrissbraun – 60 – 100 – 100 – 0


Radioteleskop (Einzelsignatur)	Signaturnummer: 37000
Bild:	
Darstellungspriorität:	52
Bezugspunkt:	0 0
Flächenposition:	Polygon -35 0; 0 100; 35 0
Flächenfarbe:	Schwarz – 0 – 0 – 0 – 100


Reihenfolge der Zeichnung:	1	
Symbol_Fläche Bild:		
Flächenposition:	Arc -66 75; -66 375; 234 375; 234 75; start 189 end 293 style arc	
Flächenfarbe:	Schwarz – 0 – 0 – 0 – 100	
Reihenfolge der Zeichnung:	2	
Symbol_Fläche Bild:		
Linienfarbe:	Schwarz – 0 – 0 – 0 – 100	
Strichstärke:	40	
Linienabschluss:	Abgeschnitten	
Linianscheitel:	Spitz	
Linienposition:	17 137; 47 177	
Reihenfolge der Zeichnung:	3	
Symbol_Linie Bild:		


Landwirtschaft (Ackerland) (Fläche)	Signaturnummer: 40100
Bild:	
Darstellungspriorität:	2
Flächenfarbe:	Ackerocker – 0 – 0 – 10 – 0

Landwirtschaft (Grünland) Unland, vegetationslose Fläche (Gewässerbegleitfläche, naturnahe Fläche) Fläche zur Zeit unbestimmbar (Fläche)	Signaturnummer: 40200
Bild:	
Darstellungspriorität:	2
Flächenfarbe:	Wiesengrün – 10 – 0 – 20 – 0


Landwirtschaft (Gartenland) (Fläche)		Signaturnummer: 40300
Bild:		
		
Darstellungspriorität:	2	
Flächenfarbe:	Parkgrün – 40 – 0 – 30 – 0	


Landwirtschaft (Obstplantage) (Fläche)		Signaturnummer: 40400
Bild:		
		
Darstellungspriorität:	2	
Flächenfarbe:	Ackerocker – 0 – 0 – 10 – 0	



Landwirtschaft (Obstplantage, Baumschule) (Einzelsignatur zur Flächenbemusterung)		Signaturnummer: 40410
Bild:		
		
Darstellungspriorität:	12	
Bezugspunkt:	0 0	
Flächenposition:	Arc -19 -19; -19 19; 19 19; 19 -19; style arc	
Flächenfarbe:	Keine Flächenfüllung	
Randlinie – Breite:	12	
Randlinie – Abschluss:	Rund	
Randlinie – Scheitel:	Rund	
Randlinie – Farbe:	Baumgrün – 100 – 0 – 100 – 0	


Heide (Fläche)		Signaturnummer: 40500
Bild:		
		


Darstellungspriorität:	2
Flächenfarbe:	Heideviolett – 5 – 15 – 5 – 0


Moor (Fläche)	Signaturnummer: 40600
Bild:	
	
Darstellungspriorität:	2
Flächenfarbe:	Brachbraun – 5 – 5 – 20 – 0


Sumpf (Fläche)	Signaturnummer: 40700
Bild:	
	
Darstellungspriorität:	2
Flächenfarbe:	Brachbraun – 5 – 5 – 20 – 0


Sumpf Vegetationsmerkmal (Nass) (Einzelsignatur zur Flächenbemusterung)	Signaturnummer: 40710
Bild:	
	
Darstellungspriorität:	12
Bezugspunkt:	0 0
Linienfarbe:	Bachblau – 100 – 0 – 0 – 0
Strichstärke:	15
Linienabschluss:	Abgeschnitten
Linianscheitel:	Spitz
Linienposition:	-135 35; 45 35
Reihenfolge der Zeichnung:	1
Symbol_Linie Bild:	
Linienfarbe:	Bachblau – 100 – 0 – 0 – 0
Strichstärke:	15




Linienabschluss:	Abgeschnitten
Linien Scheitel:	Spitz
Linienposition:	-45 -35; 135 -35
Reihenfolge der Zeichnung:	2
Symbol_Linie Bild:	


Wald (Fläche)	Signaturnummer: 40900
Bild:	
Darstellungspriorität:	2
Flächenfarbe:	Waldgrün – 25 – 0 – 50 – 0

Gehölz (Fläche)	Signaturnummer: 41200
Bild:	
Darstellungspriorität:	2
Flächenfarbe:	Waldgrün – 25 – 0 – 50 – 0


Wald (Einzelsignatur)	Signaturnummer: 41320
Bild:	
Darstellungspriorität:	52
Bezugspunkt:	0 0
Flächenposition:	Arc -44 -44; -44 44; 44 44; 44 -44; style arc
Flächenfarbe:	Keine Flächenfüllung
Randlinie – Breite:	12
Randlinie – Abschluss:	Rund
Randlinie – Scheitel:	Rund
Randlinie – Farbe:	Baumgrün – 100 – 0 – 100 – 0


Landwirtschaft (Hopfen, Baumschule, Weingarten) (Fläche)		Signaturnummer: 41500
Bild:		
		
Darstellungspriorität:	2	
Flächenfarbe:	Ackerocker – 0 – 0 – 10 – 0	


Landwirtschaft (Hopfen) (Einzelsignatur zur Flächenbemusterung)		Signaturnummer: 41510
Bild:		
		
Darstellungspriorität:	12	
Bezugspunkt:	0 0	
Linienfarbe:	Baumgrün – 100 – 0 – 100 – 0	
Strichstärke:	12	
Linienabschluss:	Rund	
Linien Scheitel:	Rund	
Linienposition:	-30 -30; 30 30	
Reihenfolge der Zeichnung:	1	
Symbol_Linie Bild:		
Linienfarbe:	Baumgrün – 100 – 0 – 100 – 0	
Strichstärke:	12	
Linienabschluss:	Rund	
Linien Scheitel:	Rund	
Linienposition:	-30 30; 30 -30	
Reihenfolge der Zeichnung:	2	
Symbol_Linie Bild:		






Landwirtschaft (Weingarten) (Einzelsignatur zur Flächenbemusterung)		Signaturnummer: 41600
Bild:		
		

Darstellungspriorität:	12
Bezugspunkt:	0 0
Linienfarbe:	Baumgrün – 100 – 0 – 100 – 0
Strichstärke:	12
Linienabschluss:	Rund
Linien Scheitel:	Rund
Linienposition:	0 44; 0 -44

Unland, vegetationslose Fläche (Vegetationslose Fläche) (Fläche)	Signaturnummer: 41800
Bild:	
Darstellungspriorität:	2
Flächenfarbe:	Weiß – 0 – 0 – 0 – 0

Felsen, Felsblock, Felsnadel (Einzelsignatur)	Signaturnummer: 41810
Bild:	
Darstellungspriorität:	52
Bezugspunkt:	0 0
Flächenposition:	Polygon -45 0; 0 130; 45 0
Flächenfarbe:	Schwarz – 0 – 0 – 0 – 100

Unland, vegetationslose Fläche (Vegetationslose Fläche, Fels) Felsen, Felsblock, Felsnadel (Einzelsignatur zur Linien- und Flächenbemusterung)	Signaturnummer: 41820
Bild:	
Darstellungspriorität:	12
Bezugspunkt:	0 0
Linienfarbe:	Schwarz – 0 – 0 – 0 – 100
Strichstärke:	10
Linienabschluss:	Rund

Linien Scheitel:	Spitz	
Linien position:	-52 -4; -11 -19; 47 -4	
Reihenfolge der Zeichnung:	1	
Symbol_Linie Bild		
Linienfarbe:	Schwarz – 0 – 0 – 0 – 100	
Strichstärke:	10	
Linienabschluss:	Rund	
Linien Scheitel:	Spitz	
Linien position:	-21 -90; -11 -19	
Reihenfolge der Zeichnung:	2	
Symbol_Linie Bild		
Flächen position:	Polygon 34 -140; 44 0; 54 0; 64 -140	
Flächenfarbe:	Schwarz – 0 – 0 – 0 – 100	
Reihenfolge der Zeichnung:	3	
Symbol_Fläche Bild:		
Linienfarbe:	Schwarz – 0 – 0 – 0 – 100	
Strichstärke:	10	
Linienabschluss:	Rund	
Linien Scheitel:	Spitz	
Linien position:	3 -50; 49 -39	
Reihenfolge der Zeichnung:	4	
Symbol_Linie Bild		
Linienfarbe:	Schwarz – 0 – 0 – 0 – 100	
Strichstärke:	10	
Linienabschluss:	Rund	
Linien Scheitel:	Spitz	
Linien position:	5 -85; 49 -74	
Reihenfolge der Zeichnung:	5	
Symbol_Linie Bild		
Linienfarbe:	Schwarz – 0 – 0 – 0 – 100	
Strichstärke:	10	
Linienabschluss:	Rund	
Linien Scheitel:	Spitz	

Linienposition: 7 -119; 49 -109

Reihenfolge der Zeichnung: 6


Symbol_Linie Bild

-

Unland, vegetationslose Fläche (Vegetationslose Fläche,
Steine, Schotter, Geröll)
(Einzelsignatur zur Flächenbemusterung)

Signaturnummer: 41900

Bild:



Darstellungspriorität: 12

Bezugspunkt: 0 0

Flächenposition: Arc -276 136; -276 156; -256 156; -256 136; style arc

Flächenfarbe: Schwarz – 0 – 0 – 0 – 100

Reihenfolge der Zeichnung: 1

Symbol_Fläche Bild:

.

Flächenposition: Arc -236 104; -236 124; -216 124; -216 104; style arc

Flächenfarbe: Schwarz – 0 – 0 – 0 – 100

Reihenfolge der Zeichnung: 2

Symbol_Fläche Bild:

.

Flächenposition: Arc -209 130; -209 170; -169 170; -169 130; style arc

Flächenfarbe: Schwarz – 0 – 0 – 0 – 100

Reihenfolge der Zeichnung: 3

Symbol_Fläche Bild:

•

Flächenposition: Arc -157 97; -157 117; -137 117; -137 97; style arc

Flächenfarbe: Schwarz – 0 – 0 – 0 – 100

Reihenfolge der Zeichnung: 4

Symbol_Fläche Bild:

.

Flächenposition: Arc -116 143; -116 173; -86 173; -86 143; style arc

Flächenfarbe: Schwarz – 0 – 0 – 0 – 100

Reihenfolge der Zeichnung: 5

Symbol_Fläche Bild:








•

Flächenposition:	Arc -63 109; -63 129; -43 129; -43 109; style arc
Flächenfarbe:	Schwarz – 0 – 0 – 0 – 100
Reihenfolge der Zeichnung:	6
Symbol_Fläche Bild:	.
Flächenposition:	Arc -35 138; -35 178; 5 178; 5 138; style arc
Flächenfarbe:	Schwarz – 0 – 0 – 0 – 100
Reihenfolge der Zeichnung:	7
Symbol_Fläche Bild:	•
Flächenposition:	Arc 37 132; 37 152; 57 152; 57 132; style arc
Flächenfarbe:	Schwarz – 0 – 0 – 0 – 100
Reihenfolge der Zeichnung:	8
Symbol_Fläche Bild:	.
Flächenposition:	Arc 100 116; 100 136; 120 136; 120 116; style arc
Flächenfarbe:	Schwarz – 0 – 0 – 0 – 100
Reihenfolge der Zeichnung:	9
Symbol_Fläche Bild:	.
Flächenposition:	Arc 100 148; 100 188; 140 188; 140 148; style arc
Flächenfarbe:	Schwarz – 0 – 0 – 0 – 100
Reihenfolge der Zeichnung:	10
Symbol_Fläche Bild:	•
Flächenposition:	Arc 169 138; 169 158; 189 158; 189 138; style arc
Flächenfarbe:	Schwarz – 0 – 0 – 0 – 100
Reihenfolge der Zeichnung:	11
Symbol_Fläche Bild:	.
Flächenposition:	Arc 236 134; 236 174; 276 174; 276 134; style arc
Flächenfarbe:	Schwarz – 0 – 0 – 0 – 100
Reihenfolge der Zeichnung:	12
Symbol_Fläche Bild:	•
Flächenposition:	Arc -113 81; -113 121; -73 121; -73 81; style arc
Flächenfarbe:	Schwarz – 0 – 0 – 0 – 100
Reihenfolge der Zeichnung:	13

Symbol_Fläche Bild:	•
Flächenposition:	Arc -22 85; -22 115; 8 115; 8 85; style arc
Flächenfarbe:	Schwarz – 0 – 0 – 0 – 100
Reihenfolge der Zeichnung:	14
Symbol_Fläche Bild:	•
Flächenposition:	Arc 150 77; 150 117; 190 117; 190 77; style arc
Flächenfarbe:	Schwarz – 0 – 0 – 0 – 100
Reihenfolge der Zeichnung:	15
Symbol_Fläche Bild:	•
Flächenposition:	Arc -272 22; -272 42; -252 42; -252 22; style arc
Flächenfarbe:	Schwarz – 0 – 0 – 0 – 100
Reihenfolge der Zeichnung:	16
Symbol_Fläche Bild:	•
Flächenposition:	Arc -213 29; -213 49; -193 49; -193 29; style arc
Flächenfarbe:	Schwarz – 0 – 0 – 0 – 100
Reihenfolge der Zeichnung:	17
Symbol_Fläche Bild:	•
Flächenposition:	Arc -202 62; -202 92; -172 92; -172 62; style arc
Flächenfarbe:	Schwarz – 0 – 0 – 0 – 100
Reihenfolge der Zeichnung:	18
Symbol_Fläche Bild:	•
Flächenposition:	Arc -161 14; -161 34; -141 34; -141 14; style arc
Flächenfarbe:	Schwarz – 0 – 0 – 0 – 100
Reihenfolge der Zeichnung:	19
Symbol_Fläche Bild:	•
Flächenposition:	Arc -149 51; -149 71; -129 71; -129 51; style arc
Flächenfarbe:	Schwarz – 0 – 0 – 0 – 100
Reihenfolge der Zeichnung:	20
Symbol_Fläche Bild:	•
Flächenposition:	Arc -103 27; -103 57; -73 57; -73 27; style arc
Flächenfarbe:	Schwarz – 0 – 0 – 0 – 100

Reihenfolge der Zeichnung:	21	
Symbol_Fläche Bild:		.
Flächenposition:	Arc -55 29; -55 69; -15 69; -15 29; style arc	
Flächenfarbe:	Schwarz – 0 – 0 – 0 – 100	
Reihenfolge der Zeichnung:	22	
Symbol_Fläche Bild:		.
Flächenposition:	Arc 13 33; 13 53; 33 53; 33 33; style arc	
Flächenfarbe:	Schwarz – 0 – 0 – 0 – 100	
Reihenfolge der Zeichnung:	23	
Symbol_Fläche Bild:		.
Flächenposition:	Arc 26 79; 26 99; 46 99; 46 79; style arc	
Flächenfarbe:	Schwarz – 0 – 0 – 0 – 100	
Reihenfolge der Zeichnung:	24	
Symbol_Fläche Bild:		.
Flächenposition:	Arc 31 -3; 31 17; 51 17; 51 -3; style arc	
Flächenfarbe:	Schwarz – 0 – 0 – 0 – 100	
Reihenfolge der Zeichnung:	25	
Symbol_Fläche Bild:		.
Flächenposition:	Arc 71 15; 71 35; 91 35; 91 15; style arc	
Flächenfarbe:	Schwarz – 0 – 0 – 0 – 100	
Reihenfolge der Zeichnung:	26	
Symbol_Fläche Bild:		.
Flächenposition:	Arc 78 77; 78 97; 98 97; 98 77; style arc	
Flächenfarbe:	Schwarz – 0 – 0 – 0 – 100	
Reihenfolge der Zeichnung:	27	
Symbol_Fläche Bild:		.
Flächenposition:	Arc 146 4; 146 24; 166 24; 166 4; style arc	
Flächenfarbe:	Schwarz – 0 – 0 – 0 – 100	
Reihenfolge der Zeichnung:	28	
Symbol_Fläche Bild:		.
Flächenposition:	Arc 240 58; 240 88; 270 88; 270 58; style arc	

Flächenfarbe:	Schwarz – 0 – 0 – 0 – 100
Reihenfolge der Zeichnung:	29
Symbol_Fläche Bild:	.
Flächenposition:	Arc -116 -17; -116 13; -86 13; -86 -17; style arc
Flächenfarbe:	Schwarz – 0 – 0 – 0 – 100
Reihenfolge der Zeichnung:	30
Symbol_Fläche Bild:	.
Flächenposition:	Arc -65 -10; -65 10; -45 10; -45 -10; style arc
Flächenfarbe:	Schwarz – 0 – 0 – 0 – 100
Reihenfolge der Zeichnung:	31
Symbol_Fläche Bild:	.
Flächenposition:	Arc -221 -48; -221 -28; -201 -28; -201 -48; style arc
Flächenfarbe:	Schwarz – 0 – 0 – 0 – 100
Reihenfolge der Zeichnung:	32
Symbol_Fläche Bild:	.
Flächenposition:	Arc -148 -53; -148 -33; -128 -33; -128 -53; style arc
Flächenfarbe:	Schwarz – 0 – 0 – 0 – 100
Reihenfolge der Zeichnung:	33
Symbol_Fläche Bild:	.
Flächenposition:	Arc -86 -56; -86 -36; -66 -36; -66 -56; style arc
Flächenfarbe:	Schwarz – 0 – 0 – 0 – 100
Reihenfolge der Zeichnung:	34
Symbol_Fläche Bild:	.
Flächenposition:	Arc -59 -90; -59 -70; -39 -70; -39 -90; style arc
Flächenfarbe:	Schwarz – 0 – 0 – 0 – 100
Reihenfolge der Zeichnung:	35
Symbol_Fläche Bild:	.
Flächenposition:	Arc -40 -62; -40 -42; -20 -42; -20 -62; style arc
Flächenfarbe:	Schwarz – 0 – 0 – 0 – 100
Reihenfolge der Zeichnung:	36
Symbol_Fläche Bild:	.


Flächenposition:	Arc -15 -34; -15 -4; 15 -4; 15 -34; style arc
Flächenfarbe:	Schwarz – 0 – 0 – 0 – 100
Reihenfolge der Zeichnung:	37
Symbol_Fläche Bild:	
Flächenposition:	Arc 5 -89; 5 -59; 35 -59; 35 -89; style arc
Flächenfarbe:	Schwarz – 0 – 0 – 0 – 100
Reihenfolge der Zeichnung:	38
Symbol_Fläche Bild:	
Flächenposition:	Arc 29 -52; 29 -32; 49 -32; 49 -52; style arc
Flächenfarbe:	Schwarz – 0 – 0 – 0 – 100
Reihenfolge der Zeichnung:	39
Symbol_Fläche Bild:	
Flächenposition:	Arc 56 -100; 56 -80; 76 -80; 76 -100; style arc
Flächenfarbe:	Schwarz – 0 – 0 – 0 – 100
Reihenfolge der Zeichnung:	40
Symbol_Fläche Bild:	
Flächenposition:	Arc 66 -50; 66 -20; 96 -20; 96 -50; style arc
Flächenfarbe:	Schwarz – 0 – 0 – 0 – 100
Reihenfolge der Zeichnung:	41
Symbol_Fläche Bild:	
Flächenposition:	Arc 91 -82; 91 -62; 111 -62; 111 -82; style arc
Flächenfarbe:	Schwarz – 0 – 0 – 0 – 100
Reihenfolge der Zeichnung:	42
Symbol_Fläche Bild:	
Flächenposition:	Arc 130 -48; 130 -28; 150 -28; 150 -48; style arc
Flächenfarbe:	Schwarz – 0 – 0 – 0 – 100
Reihenfolge der Zeichnung:	43
Symbol_Fläche Bild:	
Flächenposition:	Arc 177 -86; 177 -66; 197 -66; 197 -86; style arc
Flächenfarbe:	Schwarz – 0 – 0 – 0 – 100
Reihenfolge der Zeichnung:	44

Symbol_Fläche Bild:	.
Flächenposition:	Arc 218 -23; 218 -3; 238 -3; 238 -23; style arc
Flächenfarbe:	Schwarz – 0 – 0 – 0 – 100
Reihenfolge der Zeichnung:	45
Symbol_Fläche Bild:	.
Flächenposition:	Arc -253 -110; -253 -90; -233 -90; -233 -110; style arc
Flächenfarbe:	Schwarz – 0 – 0 – 0 – 100
Reihenfolge der Zeichnung:	46
Symbol_Fläche Bild:	.
Flächenposition:	Arc -98 -109; -98 -89; -78 -89; -78 -109; style arc
Flächenfarbe:	Schwarz – 0 – 0 – 0 – 100
Reihenfolge der Zeichnung:	47
Symbol_Fläche Bild:	.
Flächenposition:	Arc -13 -115; -13 -95; 7 -95; 7 -115; style arc
Flächenfarbe:	Schwarz – 0 – 0 – 0 – 100
Reihenfolge der Zeichnung:	48
Symbol_Fläche Bild:	.
Flächenposition:	Arc 243 -108; 243 -88; 263 -88; 263 -108; style arc
Flächenfarbe:	Schwarz – 0 – 0 – 0 – 100
Reihenfolge der Zeichnung:	49
Symbol_Fläche Bild:	.
Flächenposition:	Arc -206 -174; -206 -154; -186 -154; -186 -174; style arc
Flächenfarbe:	Schwarz – 0 – 0 – 0 – 100
Reihenfolge der Zeichnung:	50
Symbol_Fläche Bild:	.
Flächenposition:	Arc -177 -134; -177 -114; -157 -114; -157 -134; style arc
Flächenfarbe:	Schwarz – 0 – 0 – 0 – 100
Reihenfolge der Zeichnung:	51
Symbol_Fläche Bild:	.
Flächenposition:	Arc -127 -147; -127 -127; -107 -127; -107 -147; style arc
Flächenfarbe:	Schwarz – 0 – 0 – 0 – 100

Reihenfolge der Zeichnung:	52	
Symbol_Fläche Bild:		.
Flächenposition:	Arc -74 -158; -74 -138; -54 -138; -54 -158; style arc	
Flächenfarbe:	Schwarz – 0 – 0 – 0 – 100	
Reihenfolge der Zeichnung:	53	
Symbol_Fläche Bild:		.
Flächenposition:	Arc -28 -181; -28 -161; -8 -161; -8 -181; style arc	
Flächenfarbe:	Schwarz – 0 – 0 – 0 – 100	
Reihenfolge der Zeichnung:	54	
Symbol_Fläche Bild:		.
Flächenposition:	Arc 4 -153; 4 -133; 24 -133; 24 -153; style arc	
Flächenfarbe:	Schwarz – 0 – 0 – 0 – 100	
Reihenfolge der Zeichnung:	55	
Symbol_Fläche Bild:		.
Flächenposition:	Arc 41 -137; 41 -117; 61 -117; 61 -137; style arc	
Flächenfarbe:	Schwarz – 0 – 0 – 0 – 100	
Reihenfolge der Zeichnung:	56	
Symbol_Fläche Bild:		.
Flächenposition:	Arc 50 -173; 50 -153; 70 -153; 70 -173; style arc	
Flächenfarbe:	Schwarz – 0 – 0 – 0 – 100	
Reihenfolge der Zeichnung:	57	
Symbol_Fläche Bild:		.
Flächenposition:	Arc 77 -130; 77 -100; 107 -100; 107 -130; style arc	
Flächenfarbe:	Schwarz – 0 – 0 – 0 – 100	
Reihenfolge der Zeichnung:	58	
Symbol_Fläche Bild:		.
Flächenposition:	Arc 100 -188; 100 -168; 120 -168; 120 -188; style arc	
Flächenfarbe:	Schwarz – 0 – 0 – 0 – 100	
Reihenfolge der Zeichnung:	59	
Symbol_Fläche Bild:		.
Flächenposition:	Arc 110 -158; 110 -138; 130 -138; 130 -158; style arc	

Flächenfarbe:	Schwarz – 0 – 0 – 0 – 100
Reihenfolge der Zeichnung:	60
Symbol_Fläche Bild:	.
Flächenposition:	Arc 138 -134; 138 -114; 158 -114; 158 -134; style arc
Flächenfarbe:	Schwarz – 0 – 0 – 0 – 100
Reihenfolge der Zeichnung:	61
Symbol_Fläche Bild:	.
Flächenposition:	Arc 154 -170; 154 -150; 174 -150; 174 -170; style arc
Flächenfarbe:	Schwarz – 0 – 0 – 0 – 100
Reihenfolge der Zeichnung:	62
Symbol_Fläche Bild:	.
Flächenposition:	Arc 195 -160; 195 -140; 215 -140; 215 -160; style arc
Flächenfarbe:	Schwarz – 0 – 0 – 0 – 100
Reihenfolge der Zeichnung:	63
Symbol_Fläche Bild:	.

Unland, vegetationslose Fläche (Vegetationslose Fläche, Sand)		Signaturnummer: 42000
Gewässermerkmal (Sandbank)		
(Einzelsignatur zur Flächenbemusterung)		
Bild:	.	
Darstellungspriorität:	12	
Bezugspunkt:	0 0	
Flächenposition:	Arc -10 -10; -10 10; 10 10; 10 -10; style arc	
Flächenfarbe:	Grundrissbraun – 60 – 100 – 100 – 0	

Unland, vegetationslose Fläche (Vegetationslose Fläche, Schnee, Eis, Firn)		Signaturnummer: 42101
(Kontur)		
Bild:		
Darstellungspriorität:	12	
Flächenfarbe:	Keine Flächenfüllung	

Randlinie – Breite:	15
Randlinie – Abschluss:	Abgeschnitten
Randlinie – Scheitel:	Rund
Randlinie – Farbe:	Bachblau – 100 – 0 – 0 – 0

Laubbaum (Naturdenkmal)
(Einzelsignatur)

Signaturnummer: 42300

Bild:



Darstellungspriorität:	52
Bezugspunkt:	0 0

Flächenposition: Polygon 0 180; 21 178; 38 170; 54 150; 60 130; 60 90; 54 70; 38 50; 21 42; 0 40; -21 42; -38 50; -54 70; -60 90; -60 130; -54 150; -38 170; -21 178

Flächenfarbe: Keine Flächenfüllung

Randlinie – Breite:	20
Randlinie – Abschluss:	Rund
Randlinie – Scheitel:	Rund
Randlinie – Farbe:	Baumgrün – 100 – 0 – 100 – 0
Reihenfolge der Zeichnung:	1
Symbol_Fläche Bild:	



Linienfarbe:	Baumgrün – 100 – 0 – 100 – 0
Strichstärke:	20
Linienabschluss:	Rund
Linien Scheitel:	Rund
Linienposition:	0 180; 10 178; 26 170; 42 150; 47 130; 47 90; 42 70; 26 50; 10 42; 0 40
Reihenfolge der Zeichnung:	2
Symbol_Linie Bild	



Linienfarbe:	Baumgrün – 100 – 0 – 100 – 0
Strichstärke:	20
Linienabschluss:	Abgeschnitten
Linien Scheitel:	Spitz
Linienposition:	0 0; 0 40
Reihenfolge der Zeichnung:	3

Symbol_Linie Bild



Linienfarbe: Baumgrün – 100 – 0 – 100 – 0
Strichstärke: 20
Linienabschluss: Abgeschnitten
Linien Scheitel: Spitz
Linienposition: -50 0; 50 0
Reihenfolge der Zeichnung: 4
Symbol_Linie Bild



Nadelbaum (Naturdenkmal)
(Einzelsignatur)

Signaturnummer: 42500

Bild:



Darstellungspriorität: 52
Bezugspunkt: 0 0


Flächenposition: Polygon -37 40; 0 157; 37 40
Flächenfarbe: Keine Flächenfüllung
Randlinie – Breite: 20
Randlinie – Abschluss: Abgeschnitten
Randlinie – Scheitel: Spitz
Randlinie – Farbe: Baumgrün – 100 – 0 – 100 – 0
Reihenfolge der Zeichnung: 1
Symbol_Fläche Bild:





Linienfarbe: Baumgrün – 100 – 0 – 100 – 0
Strichstärke: 20
Linienabschluss: Abgeschnitten
Linien Scheitel: Spitz
Linienposition: 0 40; 0 0
Reihenfolge der Zeichnung: 2
Symbol_Linie Bild



Linienfarbe: Baumgrün – 100 – 0 – 100 – 0
Strichstärke: 20
Linienabschluss: Abgeschnitten


Linien Scheitel:	Spitz
Linien position:	-50 0; 50 0
Reihenfolge der Zeichnung:	3
Symbol_Linie Bild	


Baumreihe, Laubholz Baumreihe, Nadelholz Baumreihe, Laub- und Nadelholz (Einzelsignatur zur Linienbemusterung)	Signaturnummer: 42600
Bild:	
Darstellungspriorität:	12
Bezugspunkt:	0 0
Flächenposition:	Arc -24 -24; -24 24; 24 24; 24 -24; style arc
Flächenfarbe:	Keine Flächenfüllung
Randlinie – Breite:	12
Randlinie – Abschluss:	Rund
Randlinie – Scheitel:	Rund
Randlinie – Farbe:	Baumgrün – 100 – 0 – 100 – 0


Hecke (Einzelsignatur zur Linienbemusterung)	Signaturnummer: 43300
Bild:	
Darstellungspriorität:	12
Bezugspunkt:	0 0
Flächenposition:	Arc -15 -15; -15 15; 15 15; 15 -15; style arc
Flächenfarbe:	Baumgrün – 100 – 0 – 100 – 0


Fließgewässer (Fläche)	Signaturnummer: 50100
Bild:	


Darstellungspriorität: 2
Flächenfarbe: Seeblau – 25 – 0 – 0 – 0


Fließgewässer (Kontur)	Signaturnummer: 50101
Bild:	
Darstellungspriorität:	12
Flächenfarbe:	Keine Flächenfüllung
Randlinie – Breite:	15
Randlinie – Abschluss:	Abgeschnitten
Randlinie – Scheitel:	Rund
Randlinie – Farbe:	Bachblau – 100 – 0 – 0 – 0

Gewässerachse, Kanal Gewässerachse, Kanal, Außer Betrieb, stillgelegt, verlassen (Linie)	Signaturnummer: 50400
Bild:	
Darstellungspriorität:	12
Strichstärke:	40
Linienabschluss:	Abgeschnitten
Linien Scheitel:	Rund
Linienfarbe:	Bachblau – 100 – 0 – 0 – 0


Gewässerachse, 6 m < Breite ≤ 12 m (Linie)	Signaturnummer: 50500
Bild:	
Darstellungspriorität:	12
Strichstärke:	40
Linienabschluss:	Abgeschnitten
Linien Scheitel:	Rund
Linienfarbe:	Bachblau – 100 – 0 – 0 – 0


Gewässerachse, 3 m < Breite ≤ 6 m (Linie)		Signaturnummer: 50600
Bild:		
		
Darstellungspriorität:	12	
Strichstärke:	25	
Linienabschluss:	Abgeschnitten	
Liniensteil:	Rund	
Linienfarbe:	Bachblau – 100 – 0 – 0 – 0	


Gewässerachse, 3 m < Breite ≤ 6 m, nicht ständig Wasser führend Gewässerachse, Kanal, nicht ständig Wasser führend Gewässerachse, Kanal, nicht ständig Wasser führend, außer Betrieb, stillgelegt, verlassen Gewässerachse, Kanal im Bau (Linie)		Signaturnummer: 50700
Bild:		
		
Darstellungspriorität:	12	
Strichstärke:	25	
Linienabschluss:	Abgeschnitten	
Liniensteil:	Rund	
Linienfarbe:	Bachblau – 100 – 0 – 0 – 0	
Linienart:	Einzug:	0
	Linienlänge:	150
	Abstand zwischen den Linien:	50

Gewässerachse, Breite ≤ 3 m (Linie)		Signaturnummer: 50800
Bild:		
		
Darstellungspriorität:	12	
Strichstärke:	15	
Linienabschluss:	Abgeschnitten	
Liniensteil:	Rund	


Linienfarbe: Bachblau – 100 – 0 – 0 – 0


Gewässerachse, Breite ≤ 3 m, nicht ständig Wasser führend (Linie)		Signaturnummer: 51000
Bild:		
		
Darstellungspriorität:	12	
Strichstärke:	15	
Linienabschluss:	Abgeschnitten	
Liniensteil:	Rund	
Linienfarbe:	Bachblau – 100 – 0 – 0 – 0	
Linienart:	Einzug:	0
	Linienlänge:	150
	Abstand zwischen den Linien:	50


Fließgewässer, nicht ständig Wasser führend Fließgewässer, Kanal, im Bau (Fläche)		Signaturnummer: 51200
Bild:		
		
Darstellungspriorität:	2	
Flächenfarbe:	Seebrau – 25 – 0 – 0 – 0	


Fließgewässer, nicht ständig Wasser führend Fließgewässer, Kanal, im Bau (Kontur)		Signaturnummer: 51201
Bild:		
		
Darstellungspriorität:	12	
Flächenfarbe:	Keine Flächenfüllung	
Randlinie – Breite:	15	
Randlinie – Abschluss:	Abgeschnitten	
Randlinie – Scheitel:	Rund	
Randlinie – Farbe:	Bachblau – 100 – 0 – 0 – 0	


Randlinie – Strichart:	Einzug:	0
	Linienlänge:	150
	Abstand zwischen den Linien:	50


Bauwerk im Gewässerbereich (Durchlass) zu Gewässerachse Sickerstrecke (Einzelsignatur)		Signaturnummer: 51300
Bild: 		
Darstellungspriorität:	52	
Bezugspunkt:	0 0	
Linienfarbe:	Schwarz – 0 – 0 – 0 – 100	
Strichstärke:	15	
Linienabschluss:	Abgeschnitten	
Linianscheitel:	Spitz	
Linienposition:	-63 52; -11 0; -63 -52	


Bauwerk im Gewässerbereich (Durchlass) (Linie)		Signaturnummer: 51310
Bild: 		
Darstellungspriorität:	12	
Strichstärke:	15	
Linienabschluss:	Abgeschnitten	
Linianscheitel:	Spitz	
Linienfarbe:	Schwarz – 0 – 0 – 0 – 100	

Gewässermerkmal (Priel) (Fläche)		Signaturnummer: 51400
Bild: 		
Darstellungspriorität:	4	
Flächenfarbe:	Seeblau – 25 – 0 – 0 – 0	

Gewässermerkmal (Quelle) (Einzelsignatur)		Signaturnummer: 51600
Bild:		
		
Darstellungspriorität:	52	
Bezugspunkt:	0 0	
Flächenposition:	Arc -30 -30; -30 30; 30 30; 30 -30; style arc	
Flächenfarbe:	Bachblau – 100 – 0 – 0 – 0	

Meer (Fläche)		Signaturnummer: 51700
Bild:		
		
Darstellungspriorität:	2	
Flächenfarbe:	Seebrau – 25 – 0 – 0 – 0	

Meer (Kontur)		Signaturnummer: 51701
Bild:		
		
Darstellungspriorität:	12	
Flächenfarbe:	Keine Flächenfüllung	
Randlinie – Breite:	15	
Randlinie – Abschluss:	Abgeschnitten	
Randlinie – Scheitel:	Rund	
Randlinie – Farbe:	Bachblau – 100 – 0 – 0 – 0	

Stehendes Gewässer (Fläche)		Signaturnummer: 51800
Bild:		
		
Darstellungspriorität:	2	

Flächenfarbe: Seeblau – 25 – 0 – 0 – 0

Stehendes Gewässer
(Kontur)

Signaturnummer: 51801

Bild:



Darstellungspriorität: 12
Flächenfarbe: Keine Flächenfüllung
Randlinie – Breite: 15
Randlinie – Abschluss: Abgeschnitten
Randlinie – Scheitel: Rund
Randlinie – Farbe: Bachblau – 100 – 0 – 0 – 0

Stehendes Gewässer
(Symbol)

Signaturnummer: 51900

Bild:



Darstellungspriorität: 52
Bezugspunkt: 0 0
Flächenposition: Polygon 29 68, 53 53, 69 29, 72 0, 67 -27, 50 -49, 25 -60, 0 -65, -25 -60, -40 -40, -45 -23, -50 0, -40 10, -10 20, -5 25, 0 40, 8 55, 20 65, 29 68
Flächenfarbe: Bachblau – 100 – 0 – 0 – 0
Randlinie – Breite: 10
Randlinie – Abschluss: Rund
Randlinie – Scheitel: Rund
Randlinie – Farbe: Bachblau – 100 – 0 – 0 – 0

Stehendes Gewässer, $\geq 5000 \text{ m}^2$, nicht ständig Wasser
führend
(Fläche)

Signaturnummer: 52000

Bild:



Darstellungspriorität: 2
Flächenfarbe: Seeblau – 25 – 0 – 0 – 0

Stehendes Gewässer, $\geq 5000 \text{ m}^2$, nicht ständig Wasser führend
(Kontur)

Signaturnummer: 52001

Bild:



Darstellungspriorität: 12

Flächenfarbe: Keine Flächenfüllung

Randlinie – Breite: 15

Randlinie – Abschluss: Abgeschnitten

Randlinie – Scheitel: Rund

Randlinie – Farbe: Bachblau – 100 – 0 – 0 – 0

Randlinie – Strichart: Einzug: 0

Linienlänge: 150

Abstand zwischen den Linien: 50

Gewässermerkmal (Watt)
(Fläche)

Signaturnummer: 52100

Bild:




Darstellungspriorität: 4

Flächenfarbe: Wattgrau – 25 – 10 – 10 – 0

Gewässermerkmal (Sandbank)
(Fläche)

Signaturnummer: 52200

Bild:



Darstellungspriorität: 4

Flächenfarbe: Weiß – 0 – 0 – 0 – 0

Gewässermerkmal (Sandbank)
(Kontur)

Signaturnummer: 52201

Bild:



Darstellungspriorität:	6
Flächenfarbe:	Keine Flächenfüllung
Randlinie – Breite:	15
Randlinie – Abschluss:	Abgeschnitten
Randlinie – Scheitel:	Rund
Randlinie – Farbe:	Bachblau – 100 – 0 – 0 – 0
Randlinie – Strichart:	Einzug: 0
	Linienlänge: 150
	Abstand zwischen den Linien: 50

Gewässermerkmal (Stromschnelle) (Einzelsignatur zur Flächenbemusterung)	Signaturnummer: 52300
--	-----------------------

Bild:




Darstellungspriorität:	12
Bezugspunkt:	0 0
Linienfarbe:	Bachblau – 100 – 0 – 0 – 0
Strichstärke:	15
Linienabschluss:	Abgeschnitten
Linien Scheitel:	Spitz
Linienposition:	-40 0; 40 0


Gewässermerkmal (Wasserfall) (Einzelsignatur)	Signaturnummer: 52400
--	-----------------------


Bild:




Darstellungspriorität:	52
Bezugspunkt:	0 0
Linienfarbe:	Bachblau – 100 – 0 – 0 – 0
Strichstärke:	25
Linienabschluss:	Abgeschnitten
Linien Scheitel:	Spitz
Linienposition:	65 48; 17 0; 65 -48


Gewässermerkmal (Wasserfall) (Einzelsignatur zur Linien- und Flächenbemusterung)		Signaturnummer: 52410
Bild:		
		
Darstellungspriorität:	12	
Bezugspunkt:	0 0	
Linienfarbe:	Bachblau – 100 – 0 – 0 – 0	
Strichstärke:	25	
Linienabschluss:	Abgeschnitten	
Liniensteil:	Spitz	
Linienposition:	65 48; 17 0; 65 -48	


Bauwerk im Gewässerbereich (Staudamm) (Schraffur)		Signaturnummer: 52600
Bild:		
		
Darstellungspriorität:	12	
Strichstärke:	20	
Linienabschluss:	Abgeschnitten	
Liniensteil:	Spitz	
Linienfarbe:	Schwarz – 0 – 0 – 0 – 100	


Bauwerk im Gewässerbereich (Staumauer) (Linie/Kontur)		Signaturnummer: 52700
Bild:		
		
Darstellungspriorität:	20	
Strichstärke:	30	
Linienabschluss:	Abgeschnitten	
Liniensteil:	Spitz	
Linienfarbe:	Schwarz – 0 – 0 – 0 – 100	

Bauwerk im Gewässerbereich (Wehr) (Linie/Kontur)		Signaturnummer: 52800
---	--	-----------------------





Bild:	
Darstellungspriorität:	12
Strichstärke:	15
Linienabschluss:	Abgeschnitten
Liniensteil:	Spitz
Linienfarbe:	Schwarz – 0 – 0 – 0 – 100


Bauwerk im Gewässerbereich (Wehr) (Schraffur)	Signaturnummer: 52801
Bild:	
Darstellungspriorität:	12
Strichstärke:	20
Linienabschluss:	Abgeschnitten
Liniensteil:	Spitz
Linienfarbe:	Schwarz – 0 – 0 – 0 – 100

Bauwerk im Gewässerbereich (Sicherheitstor, Siel, Sperrwerk) (Linie)	Signaturnummer: 52900
Bild:	
Darstellungspriorität:	14
Strichstärke:	15
Linienabschluss:	Abgeschnitten
Liniensteil:	Spitz
Linienfarbe:	Schwarz – 0 – 0 – 0 – 100

Bauwerk im Gewässerbereich (Sicherheitstor, Siel, Sperrwerk) (Quadrat)	Signaturnummer: 52901
Bild:	
Darstellungspriorität:	14
Bezugspunkt:	0 0
Flächenposition:	Rechteck -45 -7,5; -45 37,5; 0 37,5; 0 -7,5

Flächenfarbe: Schwarz – 0 – 0 – 0 – 100

Bauwerk im Gewässerbereich (Siel, Sperrwerk) (Einzelsignatur)		Signaturnummer: 53100
Bild:		
Darstellungspriorität:	52	
Bezugspunkt:	0 0	
Linienfarbe:	Schwarz – 0 – 0 – 0 – 100	
Strichstärke:	15	
Linienabschluss:	Abgeschnitten	
Liniensteil:	Spitz	
Linienposition:	26 85; -58 0; 26 -85	
Reihenfolge der Zeichnung:	1	
Symbol_Linie Bild:		
Flächenposition:	Rechteck 0 111; 32 80; 0 48; -32 80	
Flächenfarbe:	Schwarz – 0 – 0 – 0 – 100	
Reihenfolge der Zeichnung:	2	
Symbol_Fläche Bild:		
Flächenposition:	Rechteck 0 -48; 32 -80; 0 -111; -32 -80	
Flächenfarbe:	Schwarz – 0 – 0 – 0 – 100	
Reihenfolge der Zeichnung:	3	
Symbol_Fläche Bild:		

Schleuse (Kammerschleuse) Bauwerk im Verkehrsbereich (Schleusenammer) (Einzelsignatur)		Signaturnummer: 53200
Bild:		
Darstellungspriorität:	52	
Bezugspunkt:	0 0	
Flächenposition:	Rechteck -80 -35; -80 35; 80 35; 80 -35	
Flächenfarbe:	Seebrau – 25 – 0 – 0 – 0	

Randlinie – Breite: 20
Randlinie – Abschluss: Abgeschnitten
Randlinie – Scheitel: Spitz
Randlinie – Farbe: Schwarz – 0 – 0 – 0 – 100

Schleuse (Kammerschleuse) Signaturnummer: 53210
 Bauwerk im Verkehrsbereich (Schleusenammer)
 (Fläche)

Bild:



Darstellungspriorität: 13
Flächenfarbe: Seeblau – 25 – 0 – 0 – 0

Schleuse (Kammerschleuse) Signaturnummer: 53211
 Bauwerk im Verkehrsbereich (Schleusenammer)
 (Schleusenwand)

Bild:



Darstellungspriorität: 14
Strichstärke: 15
Linienabschluss: Abgeschnitten
Linien Scheitel: Spitz
Linienfarbe: Schwarz – 0 – 0 – 0 – 100

Schleuse (Kammerschleuse) Signaturnummer: 53212
 Bauwerk im Verkehrsbereich (Schleusenammer)
 (Schleusentor)

Bild:



Darstellungspriorität: 14
Strichstärke: 12
Linienabschluss: Abgeschnitten
Linien Scheitel: Spitz
Linienfarbe: Schwarz – 0 – 0 – 0 – 100






Schleuse (Schiffshebewerk) (Einzelsignatur)		Signaturnummer: 53300
Bild:		
Darstellungspriorität:	52	
Bezugspunkt:	0 0	
Flächenposition:	Rechteck -82 -62; -82 63; 83 63; 83 -62	
Flächenfarbe:	Seebrau – 25 – 0 – 0 – 0	
Randlinie – Breite:	15	
Randlinie – Abschluss:	Abgeschnitten	
Randlinie – Scheitel:	Spitz	
Randlinie – Farbe:	Schwarz – 0 – 0 – 0 – 100	
Reihenfolge der Zeichnung:	1	
Symbol_Fläche Bild:		
Linienfarbe:	Schwarz – 0 – 0 – 0 – 100	
Strichstärke:	12	
Linienabschluss:	Abgeschnitten	
Linien Scheitel:	Spitz	
Linienposition:	-82 63; 83 -62	
Reihenfolge der Zeichnung:	2	
Symbol_Linie Bild:		
Linienfarbe:	Schwarz – 0 – 0 – 0 – 100	
Strichstärke:	12	
Linienabschluss:	Abgeschnitten	
Linien Scheitel:	Spitz	
Linienposition:	-82 -62; 83 63	
Reihenfolge der Zeichnung:	3	
Symbol_Linie Bild:		

Bild:



Darstellungspriorität: 13
Flächenfarbe: Seebau – 25 – 0 – 0 – 0

Schleuse (Schiffshebewerk) (Kontur)	Signaturnummer: 53321
--	-----------------------

Bild:



Darstellungspriorität: 14
Strichstärke: 15
Linienabschluss: Abgeschnitten
Linien Scheitel: Spitz
Linienfarbe: Schwarz – 0 – 0 – 0 – 100

Schleuse (Schiffshebewerk) (Diagonale)	Signaturnummer: 53322
---	-----------------------

Bild:



Darstellungspriorität: 14
Strichstärke: 12
Linienabschluss: Abgeschnitten
Linien Scheitel: Spitz
Linienfarbe: Schwarz – 0 – 0 – 0 – 100


Bauwerk im Gewässerbereich (Uferbefestigung, Ufermauer, Kaimauer) (Linie/Kontur)	Signaturnummer: 53400
---	-----------------------


Bild:




Darstellungspriorität: 14
Strichstärke: 20
Linienabschluss: Abgeschnitten
Linien Scheitel: Spitz

Linienfarbe:	Schwarz – 0 – 0 – 0 – 100
---------------------	---------------------------

Bauwerk im Gewässerbereich (Hafendamm, Mole) (Linie)		Signaturnummer: 53600
Bild:		
		
Darstellungspriorität:	12	
Strichstärke:	20	
Linienabschluss:	Abgeschnitten	
Linien Scheitel:	Spitz	
Linienfarbe:	Schwarz – 0 – 0 – 0 – 100	

Bauwerk im Gewässerbereich (Hafendamm, Mole) (Fläche)		Signaturnummer: 53610
Bild:		
		
Darstellungspriorität:	12	
Flächenfarbe:	Weiß – 0 – 0 – 0 – 0	

Bauwerk im Gewässerbereich (Hafendamm, Mole) (Kontur)		Signaturnummer: 53611
Bild:		
		
Darstellungspriorität:	13	
Flächenfarbe:	Keine Flächenfüllung	
Randlinie – Breite:	20	
Randlinie – Abschluss:	Abgeschnitten	
Randlinie – Scheitel:	Spitz	
Randlinie – Farbe:	Schwarz – 0 – 0 – 0 – 100	

Höhenlinie im Gewässer oder auf Gletscher im Flachland = 20 m im Hügelland und Mittelgebirge = 50 m	Signaturnummer: 53700
---	-----------------------

im Hügelland und Mittelgebirge, Hochgebirge = 100 m
(Linie)

Bild:



Darstellungspriorität: 29
Strichstärke: 25
Linienabschluss: Abgeschnitten
Liniensteil: Rund
Linienfarbe: Bachblau – 100 – 0 – 0 – 0

Höhenlinie im Gewässer oder auf Gletscher
 im Flachland, Hügelland und Mittelgebirge = 10 m
 im Hochgebirge = 20 m
 (Linie)

Signaturnummer: 53800

Bild:



Darstellungspriorität: 29
Strichstärke: 12
Linienabschluss: Abgeschnitten
Liniensteil: Rund
Linienfarbe: Bachblau – 100 – 0 – 0 – 0


Höhenlinie im Gewässer oder auf Gletscher
 im Flachland, Hügelland und Mittelgebirge = 5 m
 im Hochgebirge = 10 m
 (Linie)


Signaturnummer: 53900


Bild:








Darstellungspriorität: 29
Strichstärke: 12
Linienabschluss: Abgeschnitten
Liniensteil: Rund
Linienfarbe: Bachblau – 100 – 0 – 0 – 0
Linienart:
 Einzug: 0
 Linienlänge: 600
 Abstand zwischen den Linien: 100

Höhenlinie im Gewässer oder auf Gletscher im Flachland, Hügelland und Mittelgebirge = 2,5 m im Hochgebirge = 5 m (Linie)		Signaturnummer: 54000
Bild:		
		
Darstellungspriorität:	29	
Strichstärke:	12	
Linienabschluss:	Abgeschnitten	
Liniensteil:	Rund	
Linienfarbe:	Bachblau – 100 – 0 – 0 – 0	
Linienart:	Einzug:	0
	Linienlänge:	300
	Abstand zwischen den Linien:	80

Höhenlinie im Gewässer oder auf Gletscher: im Hochgebirge = 2,5 m (Linie)		Signaturnummer: 54100
Bild:		
		
Darstellungspriorität:	29	
Strichstärke:	12	
Linienabschluss:	Abgeschnitten	
Liniensteil:	Rund	
Linienfarbe:	Bachblau – 100 – 0 – 0 – 0	
Linienart:	Einzug:	0
	Linienlänge:	80
	Abstand zwischen den Linien:	40

Wasserspiegelhöhe		Signaturnummer: 54200
Bild:		
		
Darstellungspriorität:	52	
Bezugspunkt:	0 0	
Linienfarbe:	Bachblau – 100 – 0 – 0 – 0	

Strichstärke:	12	
Linienabschluss:	Abgeschnitten	
Linien Scheitel:	Spitz	
Linienposition:	-50 0; 50 0	
Reihenfolge der Zeichnung:	1	
Symbol_Linie Bild		
Flächenposition:	Polygon -39 96; 39 96; 0 28	
Flächenfarbe:	Keine Flächenfüllung	
Randlinie – Breite:	12	
Randlinie – Abschluss:	Abgeschnitten	
Randlinie – Scheitel:	Spitz	
Randlinie – Farbe:	Bachblau – 100 – 0 – 0 – 0	
Reihenfolge der Zeichnung:	2	
Symbol_Fläche Bild:		

Fließrichtungspfeil, mit Tideeinfluss (Einzelsignatur)		Signaturnummer: 54400
Bild:		
Darstellungspriorität:	52	
Bezugspunkt:	0 0	
Linienfarbe:	Bachblau – 100 – 0 – 0 – 0	
Strichstärke:	20	
Linienabschluss:	Abgeschnitten	
Linien Scheitel:	Spitz	
Linienposition:	-200 0; 200 0	
Reihenfolge der Zeichnung:	1	
Symbol_Linie Bild:		
Flächenposition:	Polygon -150 45; -150 -45; -270 0	
Flächenfarbe:	Bachblau – 100 – 0 – 0 – 0	
Reihenfolge der Zeichnung:	2	
Symbol_Fläche Bild:		
Flächenposition:	Polygon 150 45; 270 0; 150 -45	

Flächenfarbe: Bachblau – 100 – 0 – 0 – 0

Reihenfolge der Zeichnung: 3

Symbol_Fläche Bild:



Fließrichtungspfeil, ohne Tideeinfluss
(Einzelsignatur)

Signaturnummer: 54600

Bild:



Darstellungspriorität: 52

Bezugspunkt: 0 0

Linienfarbe: Bachblau – 100 – 0 – 0 – 0

Strichstärke: 20

Linienabschluss: Abgeschnitten

Linien Scheitel: Spitz

Linienposition: -160 0; 60 0

Reihenfolge der Zeichnung: 1

Symbol_Linie Bild:



Flächenposition: Polygon 43 30; 160 0; 40 -30

Flächenfarbe: Bachblau – 100 – 0 – 0 – 0

Reihenfolge der Zeichnung: 2

Symbol_Fläche Bild:



Höhenlinie

im Hochgebirge = 100 m

im Hügelland und Mittelgebirge = 50 m

im Flachland = 20 m

(Linie)

Signaturnummer: 60100

Bild:




Darstellungspriorität: 10


Strichstärke: 20


Linienabschluss: Abgeschnitten

Linien Scheitel: Rund


Linienfarbe: Reliefbraun – 20 – 60 – 60 – 0


Höhenlinie auf Felsen im Hochgebirge = 100 m (Linie)	Signaturnummer: 60110
Bild: 	
Darstellungspriorität:	12
Strichstärke:	12
Linienabschluss:	Abgeschnitten
Liniensteil:	Rund
Linienfarbe:	Schwarz – 0 – 0 – 0 – 100




Höhenlinie im Hochgebirge = 20 m im Flachland, Hügelland und Mittelgebirge = 10 m (Linie)	Signaturnummer: 60200
Bild: 	
Darstellungspriorität:	10
Strichstärke:	12
Linienabschluss:	Abgeschnitten
Liniensteil:	Rund
Linienfarbe:	Reliefbraun – 20 – 60 – 60 – 0


Höhenlinie im Hochgebirge = 10 m im Flachland, Hügelland und Mittelgebirge = 5 m (Linie)	Signaturnummer: 60300
Bild: 	
Darstellungspriorität:	10
Strichstärke:	12

Linienabschluss:	Abgeschnitten
Liniensteil:	Rund
Linienfarbe:	Reliefbraun – 20 – 60 – 60 – 0
Linienart:	Einzug: 0
	Linienlänge: 600
	Abstand zwischen den Linien: 100

Höhenlinie im Hochgebirge = 5 m im Flachland, Hügelland und Mittelgebirge = 2,5 m (Linie)	Signaturnummer: 60400
Bild:	
Darstellungspriorität:	10
Strichstärke:	12
Linienabschluss:	Abgeschnitten
Liniensteil:	Rund
Linienfarbe:	Reliefbraun – 20 – 60 – 60 – 0
Linienart:	Einzug: 0
	Linienlänge: 300
	Abstand zwischen den Linien: 80

Höhenlinie im Hochgebirge = 2,5 m im Flachland, Hügelland und Mittelgebirge = 1,25 m (Linie)	Signaturnummer: 60500
Bild:	
Darstellungspriorität:	10
Strichstärke:	12
Linienabschluss:	Abgeschnitten
Liniensteil:	Rund
Linienfarbe:	Reliefbraun – 20 – 60 – 60 – 0
Linienart:	Einzug: 0
	Linienlänge: 80
	Abstand zwischen den Linien: 40

Kesselpfeil (Einzelsignatur)	Signaturnummer: 60600
Bild:	
Darstellungspriorität:	52
Bezugspunkt:	0 0
Flächenposition:	Polygon 0 0; 50 25; 50 -25
Flächenfarbe:	Reliefbraun – 20 – 60 – 60 – 0
Reihenfolge der Zeichnung:	1
Symbol_Fläche Bild:	
Linienfarbe:	Reliefbraun – 20 – 60 – 60 – 0
Strichstärke:	15
Linienabschluss:	Abgeschnitten
Linien Scheitel:	Spitz
Linienposition:	45 0; 150 0
Reihenfolge der Zeichnung:	2
Symbol_Linie Bild:	

Geländepunkt (Einzelsignatur)	Signaturnummer: 60700
Bild:	
Darstellungspriorität:	52
Bezugspunkt:	0 0
Flächenposition:	Arc -20 -20; -20 20; 20 20; 20 -20; style arc
Flächenfarbe:	Grundrissbraun – 60 – 100 – 100 – 0

Tiefenpunkt (Einzelsignatur)	Signaturnummer: 60710
---------------------------------	-----------------------

Bild:



Darstellungspriorität: 52

Bezugspunkt: 0 0

Flächenposition: Arc -20 -20; -20 20; 20 20; 20 -20; style arc

Flächenfarbe: Bachblau – 100 – 0 – 0 – 0

Damm, Wall, Deich
Einschnitt
(Einzelschraffe)

Signaturnummer: 60810

Bild:



Darstellungspriorität: 10

Strichstärke: 15

Linienabschluss: Abgeschnitten

Liniensteil: Spitz

Linienfarbe: Reliefbraun – 20 – 60 – 60 – 0

Damm, Wall, Deich
Einschnitt
(Linie)

Signaturnummer: 60840

Bild:



Darstellungspriorität: 10

Strichstärke: 15

Linienabschluss: Abgeschnitten

Liniensteil: Rund

Linienfarbe: Reliefbraun – 20 – 60 – 60 – 0


Düne (Einzelsignatur)


Signaturnummer: 61100


Bild:




Darstellungspriorität:	10
Bezugspunkt:	0 0
Flächenposition:	Polygon -15 0; 15 0; 6 -60; -6 -60
Flächenfarbe:	Reliefbraun – 20 – 60 – 60 – 0


Stützmauer (Linie)	Signaturnummer: 61200
Bild:	
Darstellungspriorität:	14
Strichstärke:	30
Linienabschluss:	Abgeschnitten
Liniensteil:	Rund
Linienfarbe:	Grundrissbraun – 60 – 100 – 100 – 0


Grenze der Bundesrepublik Deutschland (Linie)	Signaturnummer: 70100
Bild:	
Darstellungspriorität:	19
Linie 1 Strichstärke:	60
Linie 1 Linienabschluss:	Abgeschnitten
Linie 1 Liniensteil:	Rund
Linie 1 Linienfarbe:	Grenzviolet – 40 – 100 – 0 – 0
Linie 1 Linienart:	Einzug: 0 Linienlänge: 500 Abstand zwischen den Linien: 250
Linie 2 Strichstärke:	70
Linie 2 Linienabschluss:	Rund
Linie 2 Liniensteil:	Rund
Linie 2 Linienfarbe:	Grenzviolet – 40 – 100 – 0 – 0
Linie 2 Linienart:	Einzug: 625 Linienlänge: 0 Abstand zwischen den Linien: 750

Grenze eines Bundeslandes (Linie)		Signaturnummer: 70200	
Bild:			
Darstellungspriorität:	19		
Linie 1 Strichstärke:	60		
Linie 1 Linienabschluss:	Abgeschnitten		
Linie 1 Linienscheitel:	Rund		
Linie 1 Linienfarbe:	Grenzviolet – 40 – 100 – 0 – 0		
Linie 1 Linienart:	Einzug:	0	
	Linienlänge:	300	
	Abstand 1 zwischen den Linien:	100	
	Abstand 2 zwischen den Linien:	250	
Linie 2 Strichstärke:	70		
Linie 2 Linienabschluss:	Rund		
Linie 2 Linienscheitel:	Rund		
Linie 2 Linienfarbe:	Grenzviolet – 40 – 100 – 0 – 0		
Linie 2 Linienart:	Einzug:	825	
	Linienlänge:	0	
	Abstand zwischen den Linien:	950	


Grenze eines Regierungsbezirks (Linie)		Signaturnummer: 70300	
Bild:			
Darstellungspriorität:	19		
Linie 1 Strichstärke:	45		
Linie 1 Linienabschluss:	Abgeschnitten		
Linie 1 Linienscheitel:	Rund		
Linie 1 Linienfarbe:	Grenzviolet – 40 – 100 – 0 – 0		
Linie 1 Linienart:	Einzug:	0	
	Linienlänge:	250	
	Abstand 1 zwischen den Linien:	90	
	Abstand 2 zwischen den Linien:	350	


Linie 2 Strichstärke:	60	
Linie 2 Linienabschluss:	Rund	
Linie 2 Linienscheitel:	Rund	
Linie 2 Linienfarbe:	Grenzviolet	– 40 – 100 – 0 – 0
Linie 2 Linienart:	Einzug:	700
	Linienlänge:	0
	Abstand 1 zwischen den Linien:	130
	Abstand 2 zwischen den Linien:	810

Grenze eines Kreises (Linie)		Signaturnummer: 70400	
Bild:			
			
Darstellungspriorität:	19		
Linie 1 Strichstärke:	30		
Linie 1 Linienabschluss:	Abgeschnitten		
Linie 1 Linienscheitel:	Rund		
Linie 1 Linienfarbe:	Grenzviolett – 40 – 100 – 0 – 0		
Linie 1 Linienart:	Einzug:	0	
	Linienlänge:	250	
	Abstand zwischen den Linien:	250	
Linie 2 Strichstärke:	40		
Linie 2 Linienabschluss:	Rund		
Linie 2 Linienscheitel:	Rund		
Linie 2 Linienfarbe:	Grenzviolett – 40 – 100 – 0 – 0		
Linie 2 Linienart:	Einzug:	330	
	Linienlänge:	0	
	Abstand 1 zwischen den Linien:	90	
	Abstand 2 zwischen den Linien:	410	

Grenze einer Gemeinde (Linie)		Signaturnummer: 70500	
Bild:			
			
Darstellungspriorität:		19	

Linie 1 Strichstärke:	15	
Linie 1 Linienabschluss:	Abgeschnitten	
Linie 1 Linienscheitel:	Rund	
Linie 1 Linienfarbe:	Grenzviolett – 40 – 100 – 0 – 0	
Linie 1 Linienart:	Einzug:	0
	Linienlänge:	150
	Abstand zwischen den Linien:	135
Linie 2 Strichstärke:	35	
Linie 2 Linienabschluss:	Rund	
Linie 2 Linienscheitel:	Rund	
Linie 2 Linienfarbe:	Grenzviolett – 40 – 100 – 0 – 0	
Linie 2 Linienart:	Einzug:	217,5
	Linienlänge:	0
	Abstand zwischen den Linien:	285

Grenze eines Naturparks (Kontur)	Signaturnummer: 70700
Bild: 	
Darstellungspriorität:	50
Strichstärke:	120
Linienabschluss:	Abgeschnitten
Linienscheitel:	Rund
Linienfarbe:	Baumgrün – 100 – 0 – 100 – 0
Linienversatz:	-60
Rasterton_in_Prozent:	50
Rasterwinkel_in_Gon:	50
Rasterweite_Linien_pro_cm:	50

Grenze eines Naturschutzgebietes (Kontur)	Signaturnummer: 70900
Bild: 	
Darstellungspriorität:	50
Strichstärke:	60

Linienabschluss:	Abgeschnitten
Linien Scheitel:	Rund
Linienfarbe:	Baumgrün – 100 – 0 – 100 – 0
Linienversatz:	-30
Rasterton_in_Prozent:	50
Rasterwinkel_in_Gon:	50
Rasterweite_Linien_pro_cm:	50

Truppenübungsplatz, Standortübungsplatz
(Kontur)

Signaturnummer: 71000

Bild:



Darstellungspriorität:	19
Flächenfarbe:	Keine Flächenfüllung
Randlinie – Breite:	60
Randlinie – Abschluss:	Abgeschnitten
Randlinie – Scheitel:	Rund
Randlinie – Versatz:	-30
Randlinie – Farbe:	Gefahrenrot – 0 – 60 – 0 – 0

Schriftzusatz zu Namen von Stadtgemeinden oder zweiter
amtlicher Name:

Signaturnummer: 80010

1 Mio. ≤ Einwohnerzahl (EWZ)

Bild:

A.D.ISAR

Darstellungspriorität:	60
Schriftart:	Univers schmal
Schriftstil:	Halbfett
Schriftgrad:	22,8 pt
Schriftfarbe:	Schwarz – 0 – 0 – 0 – 100
Effekt:	Großbuchstaben

Schriftzusatz zu Namen von Stadtgemeinden oder zweiter
amtlicher Name:

Signaturnummer: 80020

500 000 ≤ EWZ < 1 000 000

Bild:

AM MAIN

Darstellungspriorität: 60
Schriftart: Univers schmal
Schriftstil: Halbfett
Schriftgrad: 18,9 pt
Schriftfarbe: Schwarz – 0 – 0 – 0 – 100
Effekt: Großbuchstaben

Schriftzusatz zu Namen von Stadtgemeinden oder zweiter
amtlicher Name:

Signaturnummer: 80030

100 000 ≤ EWZ < 500 000

Bild:

IM BREISGAU

Darstellungspriorität: 60
Schriftart: Univers schmal
Schriftstil: Halbfett
Schriftgrad: 15,7 pt
Schriftfarbe: Schwarz – 0 – 0 – 0 – 100
Effekt: Großbuchstaben

Schriftzusatz zu Namen von Stadtgemeinden oder zweiter
amtlicher Name:

Signaturnummer: 80040

20 000 ≤ EWZ < 100 000

Bild:

IN BAYERN

Darstellungspriorität: 60
Schriftart: Univers schmal
Schriftstil: Halbfett
Schriftgrad: 13,4 pt
Schriftfarbe: Schwarz – 0 – 0 – 0 – 100
Effekt: Großbuchstaben

Schriftzusatz zu Namen von Stadtgemeinden oder zweiter
amtlicher Name:

Signaturnummer: 80050

$5\,000 \leq \text{EWZ} < 20\,000$

Bild:

IN SACHSEN

Darstellungspriorität: 60
Schriftart: Univers schmal
Schriftstil: Halbfett
Schriftgrad: 11 pt
Schriftfarbe: Schwarz – 0 – 0 – 0 – 100
Effekt: Großbuchstaben

Schriftzusatz zu Namen von Stadtgemeinden oder zweiter
amtlicher Name:

Signaturnummer: 80060

$\text{EWZ} < 5\,000$

Bild:

AM INN

Darstellungspriorität: 60
Schriftart: Univers schmal
Schriftstil: Halbfett
Schriftgrad: 9,4 pt
Schriftfarbe: Schwarz – 0 – 0 – 0 – 100
Effekt: Großbuchstaben

Namen von Stadtgemeinden:
1 Mio. ≤ Einwohnerzahl

Signaturnummer: 80080

Bild:

BERLIN

Darstellungspriorität: 60
Schriftart: Univers schmal
Schriftstil: Halbfett
Schriftgrad: 26,8 pt
Schriftfarbe: Schwarz – 0 – 0 – 0 – 100
Effekt: Großbuchstaben

Namen von Stadtgemeinden:
 $500\,000 \leq \text{Einwohnerzahl} < 1\,000\,000$

Signaturnummer: 80090

Bild:

LEIPZIG

Darstellungspriorität: 60
Schriftart: Univers schmal
Schriftstil: Halbfett
Schriftgrad: 22,8 pt
Schriftfarbe: Schwarz – 0 – 0 – 0 – 100
Effekt: Großbuchstaben

Namen von Stadtgemeinden:

Signaturnummer: 80100

100 000 ≤ Einwohnerzahl < 500 000

Bild:

POTSDAM

Darstellungspriorität: 60
Schriftart: Univers schmal
Schriftstil: Halbfett
Schriftgrad: 18,9 pt
Schriftfarbe: Schwarz – 0 – 0 – 0 – 100
Effekt: Großbuchstaben

Namen von Landgemeinden:

Signaturnummer: 80120

100 000 ≤ EWZ

Bild:

Maxi

Darstellungspriorität: 60
Schriftart: Univers schmal
Schriftstil: Halbfett
Schriftgrad: 18,9 pt
Schriftfarbe: Schwarz – 0 – 0 – 0 – 100
Effekt: kein

Schriftzusatz zu Namen von Landgemeinden oder zweiter
amtlicher Name:

Signaturnummer: 80140

100 000 ≤ EWZ

Bild:

i. Wald

Darstellungspriorität: 60
Schriftart: Univers schmal
Schriftstil: Halbfett
Schriftgrad: 15,7 pt
Schriftfarbe: Schwarz – 0 – 0 – 0 – 100
Effekt: kein

Namen von Stadtgemeinden:

Signaturnummer: 80200

$20\,000 \leq \text{Einwohnerzahl} < 100\,000$

Bild:

GOSLAR

Darstellungspriorität: 60
Schriftart: Univers schmal
Schriftstil: Halbfett
Schriftgrad: 15,7 pt
Schriftfarbe: Schwarz – 0 – 0 – 0 – 100
Effekt: Großbuchstaben

Namen von Landgemeinden:

Signaturnummer: 80220

$20\,000 \leq \text{EWZ} < 100\,000$

Bild:

Midi

Darstellungspriorität: 60
Schriftart: Univers schmal
Schriftstil: Halbfett
Schriftgrad: 15,7 pt
Schriftfarbe: Schwarz – 0 – 0 – 0 – 100
Effekt: kein

Schriftzusatz zu Namen von Landgemeinden oder zweiter
amtlicher Name:

Signaturnummer: 80240

$20\,000 \leq \text{EWZ} < 100\,000$

Bild:

im Harz

Darstellungspriorität: 60
Schriftart: Univers schmal
Schriftstil: Halbfett
Schriftgrad: 13,4 pt
Schriftfarbe: Schwarz – 0 – 0 – 0 – 100
Effekt: kein

Namen von Stadtgemeinden:
 $5\ 000 \leq \text{Einwohnerzahl} < 20\ 000$

Signaturnummer: 80300

Bild:

EUTIN

Darstellungspriorität: 60
Schriftart: Univers schmal
Schriftstil: Halbfett
Schriftgrad: 13,4 pt
Schriftfarbe: Schwarz – 0 – 0 – 0 – 100
Effekt: Großbuchstaben

Namen von Landgemeinden:
 $5\ 000 \leq \text{EWZ} < 20\ 000$

Signaturnummer: 80320

Bild:

Beilngries

Darstellungspriorität: 60
Schriftart: Univers schmal
Schriftstil: Halbfett
Schriftgrad: 13,4 pt
Schriftfarbe: Schwarz – 0 – 0 – 0 – 100
Effekt: kein

Schriftzusatz zu Namen von Landgemeinden oder zweiter
amtlicher Name:
 $5\ 000 \leq \text{EWZ} < 20\ 000$

Signaturnummer: 80340

Bild:	
	am See
Darstellungspriorität:	60
Schriftart:	Univers schmal
Schriftstil:	Halbfett
Schriftgrad:	11 pt
Schriftfarbe:	Schwarz – 0 – 0 – 0 – 100
Effekt:	kein

Namen von Stadtgemeinden: Einwohnerzahl < 5 000	Signaturnummer: 80400
Bild:	
	WULFEN
Darstellungspriorität:	60
Schriftart:	Univers schmal
Schriftstil:	Halbfett
Schriftgrad:	11 pt
Schriftfarbe:	Schwarz – 0 – 0 – 0 – 100
Effekt:	Großbuchstaben

Namen von Landgemeinden: 1 000 ≤ EWZ < 5 000	Signaturnummer: 80420
Bild:	
	Bockhorn
Darstellungspriorität:	60
Schriftart:	Univers schmal
Schriftstil:	Halbfett
Schriftgrad:	11 pt
Schriftfarbe:	Schwarz – 0 – 0 – 0 – 100
Effekt:	kein

Schriftzusatz zu Namen von Landgemeinden oder zweiter amtlicher Name: 1 000 ≤ EWZ < 5 000	Signaturnummer: 80440
---	-----------------------

Bild:

im Wald

Darstellungspriorität: 60
Schriftart: Univers schmal
Schriftstil: Halbfett
Schriftgrad: 9,4 pt
Schriftfarbe: Schwarz – 0 – 0 – 0 – 100
Effekt: kein

Namen von Landgemeinden:
 $500 \leq \text{EWZ} < 1\,000$

Signaturnummer: 80520

Bild:

Kirchberg

Darstellungspriorität: 60
Schriftart: Univers schmal
Schriftstil: Halbfett
Schriftgrad: 9,4 pt
Schriftfarbe: Schwarz – 0 – 0 – 0 – 100
Effekt: kein

Schriftzusatz zu Namen von Landgemeinden oder zweiter
amtlicher Name:
 $\text{EWZ} < 1\,000$

Signaturnummer: 80540

Bild:

in Schwaben

Darstellungspriorität: 60
Schriftart: Univers schmal
Schriftstil: Halbfett
Schriftgrad: 7,9 pt
Schriftfarbe: Schwarz – 0 – 0 – 0 – 100
Effekt: kein

Namen von Stadtbezirken:
 $100\,000 \leq \text{EWZ}$

Signaturnummer: 80600

Bild:

WANNSEE

Darstellungspriorität: 60
Schriftart: Univers schmal
Schriftstil: Kursiv
Schriftgrad: 15,7 pt
Schriftfarbe: Schwarz – 0 – 0 – 0 – 100
Effekt: Großbuchstaben

Namen von Landgemeinden:
EWZ < 500

Signaturnummer: 80620

Bild:

Balderschwang

Darstellungspriorität: 60
Schriftart: Univers schmal
Schriftstil: Halbfett
Schriftgrad: 7,9 pt
Schriftfarbe: Schwarz – 0 – 0 – 0 – 100
Effekt: kein

Namen von Stadtbezirken:
EWZ < 100 000

Signaturnummer: 80700

Bild:

DEGERLOCH

Darstellungspriorität: 60
Schriftart: Univers schmal
Schriftstil: Kursiv
Schriftgrad: 13,4 pt
Schriftfarbe: Schwarz – 0 – 0 – 0 – 100
Effekt: Großbuchstaben

Namen von Gemeindeteilen von Landgemeinden:
100 000 ≤ EWZ

Signaturnummer: 80800

Bild:

Wedding

Darstellungspriorität: 60
Schriftart: Univers schmal
Schriftstil: Normal
Schriftgrad: 15,7 pt
Schriftfarbe: Schwarz – 0 – 0 – 0 – 100
Effekt: kein

Namen von Stadtteilen oder Ortsteilen von Stadtgemeinden:
 $100\ 000 \leq \text{EWZ}$

Signaturnummer: 80820

Bild:

SOLLN

Darstellungspriorität: 60
Schriftart: Univers schmal
Schriftstil: Normal
Schriftgrad: 15,7 pt
Schriftfarbe: Schwarz – 0 – 0 – 0 – 100
Effekt: Großbuchstaben

Schriftzusatz zu Namen von Gemeindeteilen von
Landgemeinden:
 $100\ 000 \leq \text{EWZ}$

Signaturnummer: 80840

Bild:

Main

Darstellungspriorität: 60
Schriftart: Univers schmal
Schriftstil: Normal
Schriftgrad: 13,4 pt
Schriftfarbe: Schwarz – 0 – 0 – 0 – 100
Effekt: kein

Schriftzusatz zu Namen von Stadtteilen oder zu Namen von
Ortsteilen von Stadtgemeinden:
 $100\ 000 \leq \text{EWZ}$

Signaturnummer: 80860

Bild:

I.D.AU

Darstellungspriorität: 60
Schriftart: Univers schmal
Schriftstil: Normal
Schriftgrad: 13,4 pt
Schriftfarbe: Schwarz – 0 – 0 – 0 – 100
Effekt: Großbuchstaben

Namen von Gemeindeteilen von Landgemeinden:
 $20\,000 \leq \text{EWZ} < 100\,000$

Signaturnummer: 80900

Bild:

Harburg

Darstellungspriorität: 60
Schriftart: Univers schmal
Schriftstil: Normal
Schriftgrad: 13,4 pt
Schriftfarbe: Schwarz – 0 – 0 – 0 – 100
Effekt: kein

Namen von Stadtteilen oder Ortsteilen von Stadtgemeinden:
 $20\,000 \leq \text{EWZ} < 100\,000$

Signaturnummer: 80920

Bild:

SCHWABING

Darstellungspriorität: 60
Schriftart: Univers schmal
Schriftstil: Normal
Schriftgrad: 13,4 pt
Schriftfarbe: Schwarz – 0 – 0 – 0 – 100
Effekt: Großbuchstaben

Schriftzusatz zu Namen von Gemeindeteilen von
Landgemeinden:
 $20\,000 \leq \text{EWZ} < 100\,000$

Signaturnummer: 80940

Bild:

an der Oder

Darstellungspriorität: 60
Schriftart: Univers schmal
Schriftstil: Normal
Schriftgrad: 11 pt
Schriftfarbe: Schwarz – 0 – 0 – 0 – 100
Effekt: kein

Schriftzusatz zu Namen von Stadtteilen oder zu Namen von
 Ortsteilen von Stadtgemeinden:
 $20\,000 \leq \text{EWZ} < 100\,000$

Signaturnummer: 80960

Bild:

A. WALD

Darstellungspriorität: 60
Schriftart: Univers schmal
Schriftstil: Normal
Schriftgrad: 11 pt
Schriftfarbe: Schwarz – 0 – 0 – 0 – 100
Effekt: Großbuchstaben

Namen von Gemeindeteilen von Landgemeinden:
 $5\,000 \leq \text{EWZ} < 20\,000$

Signaturnummer: 81000

Bild:

Waldsee

Darstellungspriorität: 60
Schriftart: Univers schmal
Schriftstil: Normal
Schriftgrad: 11 pt
Schriftfarbe: Schwarz – 0 – 0 – 0 – 100
Effekt: kein

Namen von Stadtteilen oder Ortsteilen von Stadtgemeinden:
 $5\,000 \leq \text{EWZ} < 20\,000$

Signaturnummer: 81020

Bild:

LEHEL

Darstellungspriorität: 60
Schriftart: Univers schmal
Schriftstil: Normal
Schriftgrad: 11 pt
Schriftfarbe: Schwarz – 0 – 0 – 0 – 100
Effekt: Großbuchstaben

Schriftzusatz zu Namen von Gemeindeteilen von
Landgemeinden:

Signaturnummer: 81040

$5\,000 \leq \text{EWZ} < 20\,000$

Bild:

am Main

Darstellungspriorität: 60
Schriftart: Univers schmal
Schriftstil: Normal
Schriftgrad: 9,4 pt
Schriftfarbe: Schwarz – 0 – 0 – 0 – 100
Effekt: kein

Schriftzusatz zu Namen von Stadtteilen oder zu Namen von
Ortsteilen von Stadtgemeinden:

Signaturnummer: 81060

$5\,000 \leq \text{EWZ} < 20\,000$

Bild:

AM SEE

Darstellungspriorität: 60
Schriftart: Univers schmal
Schriftstil: Normal
Schriftgrad: 9,4 pt
Schriftfarbe: Schwarz – 0 – 0 – 0 – 100
Effekt: Großbuchstaben

Namen von Gemeindeteilen von Landgemeinden:
 $1\,000 \leq \text{EWZ} < 5\,000$

Signaturnummer: 81100

Bild:

Fischbach

Darstellungspriorität: 60
Schriftart: Univers schmal
Schriftstil: Normal
Schriftgrad: 9,4 pt
Schriftfarbe: Schwarz – 0 – 0 – 0 – 100
Effekt: kein

Namen von Stadtteilen oder Ortsteilen von Stadtgemeinden:
 $1\ 000 \leq \text{EWZ} < 5\ 000$

Signaturnummer: 81120

Bild:

HADERN

Darstellungspriorität: 60
Schriftart: Univers schmal
Schriftstil: Normal
Schriftgrad: 9,4 pt
Schriftfarbe: Schwarz – 0 – 0 – 0 – 100
Effekt: Großbuchstaben

Schriftzusatz zu Namen von Gemeindeteilen von
Landgemeinden:
 $1\ 000 \leq \text{EWZ} < 5\ 000$

Signaturnummer: 81140

Bild:

am Rhein

Darstellungspriorität: 60
Schriftart: Univers schmal
Schriftstil: Normal
Schriftgrad: 7,9 pt
Schriftfarbe: Schwarz – 0 – 0 – 0 – 100
Effekt: kein

Schriftzusatz zu Namen von Stadtteilen oder zu Namen von
Ortsteilen von Stadtgemeinden:
 $1\ 000 \leq \text{EWZ} < 5\ 000$

Signaturnummer: 81160

Bild:

WEST

Darstellungspriorität: 60
Schriftart: Univers schmal
Schriftstil: Normal
Schriftgrad: 7,9 pt
Schriftfarbe: Schwarz – 0 – 0 – 0 – 100
Effekt: Großbuchstaben

Namen von Gemeindeteilen von Landgemeinden:
 $200 \leq \text{EWZ} < 1\,000$

Signaturnummer: 81200

Bild:

Dreilinden

Darstellungspriorität: 60
Schriftart: Univers schmal
Schriftstil: Normal
Schriftgrad: 7,9 pt
Schriftfarbe: Schwarz – 0 – 0 – 0 – 100
Effekt: kein

Namen von Stadtteilen oder Ortsteilen von Stadtgemeinden:
 $200 \leq \text{EWZ} < 1\,000$

Signaturnummer: 81220

Bild:

BERGEN

Darstellungspriorität: 60
Schriftart: Univers schmal
Schriftstil: Normal
Schriftgrad: 7,9 pt
Schriftfarbe: Schwarz – 0 – 0 – 0 – 100
Effekt: Großbuchstaben

Schriftzusatz zu Namen von Gemeindeteilen von
Landgemeinden:
 $200 \leq \text{EWZ} < 1\,000$

Signaturnummer: 81240

Bild:

a.d.Isar

Darstellungspriorität: 60
Schriftart: Univers schmal
Schriftstil: Normal
Schriftgrad: 7,1 pt
Schriftfarbe: Schwarz – 0 – 0 – 0 – 100
Effekt: kein

Schriftzusatz zu Namen von Stadtteilen oder zu Namen von
Ortsteilen von Stadtgemeinden:
 $200 \leq \text{EWZ} < 1\,000$

Signaturnummer: 81260

Bild:

NORD

Darstellungspriorität: 60
Schriftart: Univers schmal
Schriftstil: Normal
Schriftgrad: 7,1 pt
Schriftfarbe: Schwarz – 0 – 0 – 0 – 100
Effekt: Großbuchstaben

Namen von Gemeindeteilen von Landgemeinden:
 $20 \leq \text{EWZ} < 200$

Signaturnummer: 81300

Bild:

Vogelsang

Darstellungspriorität: 60
Schriftart: Univers schmal
Schriftstil: Normal
Schriftgrad: 7,1 pt
Schriftfarbe: Schwarz – 0 – 0 – 0 – 100
Effekt: kein

Namen von Stadtteilen oder Ortsteilen von Stadtgemeinden:
 $20 \leq \text{EWZ} < 200$

Signaturnummer: 81320

Bild:

LOCHHAM

Darstellungspriorität: 60
Schriftart: Univers schmal
Schriftstil: Normal
Schriftgrad: 7,1 pt
Schriftfarbe: Schwarz – 0 – 0 – 0 – 100
Effekt: Großbuchstaben

Schriftzusatz zu Namen von Gemeindeteilen von
Landgemeinden:
 $20 \leq \text{EWZ} < 200$

Signaturnummer: 81340

Bild:

am See

Darstellungspriorität: 60
Schriftart: Univers schmal
Schriftstil: Normal
Schriftgrad: 5,9 pt
Schriftfarbe: Schwarz – 0 – 0 – 0 – 100
Effekt: kein

Schriftzusatz zu Namen von Stadtteilen oder zu Namen von
Ortsteilen von Stadtgemeinden:
 $20 \leq \text{EWZ} < 200$

Signaturnummer: 81360

Bild:

DORF

Darstellungspriorität: 60
Schriftart: Univers schmal
Schriftstil: Normal
Schriftgrad: 5,9 pt
Schriftfarbe: Schwarz – 0 – 0 – 0 – 100
Effekt: Großbuchstaben

Namen von Gemeindeteilen von Landgemeinden:
 $\text{EWZ} < 20$

Signaturnummer: 81400

Bild:

Neuhof

Darstellungspriorität: 60
Schriftart: Univers schmal
Schriftstil: Normal
Schriftgrad: 5,9 pt
Schriftfarbe: Schwarz – 0 – 0 – 0 – 100
Effekt: kein

Namen von Stadtteilen oder Ortsteilen von Stadtgemeinden:
 EWZ < 20

Signaturnummer: 81420

Bild:

GUTSHOF

Darstellungspriorität: 60
Schriftart: Univers schmal
Schriftstil: Normal
Schriftgrad: 5,9 pt
Schriftfarbe: Schwarz – 0 – 0 – 0 – 100
Effekt: Großbuchstaben

Schriftzusatz zu Namen von Gemeindeteilen von
 Landgemeinden:
 EWZ < 20

Signaturnummer: 81440

Bild:

vorn Wald

Darstellungspriorität: 60
Schriftart: Univers schmal
Schriftstil: Normal
Schriftgrad: 5,9 pt
Schriftfarbe: Schwarz – 0 – 0 – 0 – 100
Effekt: kein

Schriftzusatz zu Namen von Stadtteilen oder zu Namen von
 Ortsteilen von Stadtgemeinden:
 EWZ < 20

Signaturnummer: 81460

Bild:	
	AU
Darstellungspriorität:	60
Schriftart:	Univers schmal
Schriftstil:	Normal
Schriftgrad:	5,9 pt
Schriftfarbe:	Schwarz – 0 – 0 – 0 – 100
Effekt:	Großbuchstaben

Volkstümliche Siedlungsnamen: 100 000 ≤ EWZ	Signaturnummer: 81500
Bild:	<i>Nordstadt</i>
Darstellungspriorität:	60
Schriftart:	Univers schmal
Schriftstil:	Kursiv
Schriftgrad:	15,7 pt
Schriftfarbe:	Schwarz – 0 – 0 – 0 – 100
Effekt:	kein

Volkstümliche Siedlungsnamen: 20 000 ≤ EWZ < 100 000	Signaturnummer: 81600
Bild:	<i>Weststadt</i>
Darstellungspriorität:	60
Schriftart:	Univers schmal
Schriftstil:	Kursiv
Schriftgrad:	13,4 pt
Schriftfarbe:	Schwarz – 0 – 0 – 0 – 100
Effekt:	kein

Volkstümliche Siedlungsnamen: 5 000 ≤ EWZ < 20 000	Signaturnummer: 81700
---	-----------------------

Bild:

Steterburg

Darstellungspriorität: 60
Schriftart: Univers schmal
Schriftstil: Kursiv
Schriftgrad: 11 pt
Schriftfarbe: Schwarz – 0 – 0 – 0 – 100
Effekt: kein

Volkstümliche Siedlungsnamen:
 $1\ 000 \leq \text{EWZ} < 5\ 000$

Signaturnummer: 81800

Bild:

Oberndorf

Darstellungspriorität: 60
Schriftart: Univers schmal
Schriftstil: Kursiv
Schriftgrad: 9,4 pt
Schriftfarbe: Schwarz – 0 – 0 – 0 – 100
Effekt: kein

Volkstümliche Siedlungsnamen:
 $200 \leq \text{EWZ} < 1\ 000$

Signaturnummer: 81900

Bild:

Waldhaus

Darstellungspriorität: 60
Schriftart: Univers schmal
Schriftstil: Kursiv
Schriftgrad: 7,9 pt
Schriftfarbe: Schwarz – 0 – 0 – 0 – 100
Effekt: kein

Volkstümliche Siedlungsnamen:
 $20 \leq \text{EWZ} < 200$

Signaturnummer: 82000

Bild:

Burgau

Darstellungspriorität: 60
Schriftart: Univers schmal
Schriftstil: Kursiv
Schriftgrad: 7,1 pt
Schriftfarbe: Schwarz – 0 – 0 – 0 – 100
Effekt: kein

Volkstümliche Siedlungsnamen:
 EWZ < 20

Signaturnummer: 82100

Bild:

Alte Mühle

Darstellungspriorität: 60
Schriftart: Univers schmal
Schriftstil: Kursiv
Schriftgrad: 5,9 pt
Schriftfarbe: Schwarz – 0 – 0 – 0 – 100
Effekt: kein

Sonstige Eigennamen im Objektbereich Siedlung:
 $200 \text{ km}^2 \leq \text{FLB}$ (berechnete Fläche)

Signaturnummer: 82190

Bild:

TrÜbPl.

Darstellungspriorität: 60
Schriftart: Univers schmal
Schriftstil: Kursiv
Schriftgrad: 18,5 pt
Schriftfarbe: Schwarz – 0 – 0 – 0 – 100
Effekt: kein

Sonstige Eigennamen im Objektbereich Siedlung:
 $50 \text{ km}^2 \leq \text{FLB} < 200 \text{ km}^2$

Signaturnummer: 82200

Bild:

Truppenüb.

Darstellungspriorität: 60
Schriftart: Univers schmal
Schriftstil: Kursiv
Schriftgrad: 16,5 pt
Schriftfarbe: Schwarz – 0 – 0 – 0 – 100
Effekt: kein

Sonstige Eigennamen im Objektbereich Siedlung:
 $20 \text{ km}^2 \leq \text{FLB} < 50 \text{ km}^2$

Signaturnummer: 82300

Bild:

Flughafen

Darstellungspriorität: 60
Schriftart: Univers schmal
Schriftstil: Kursiv
Schriftgrad: 15 pt
Schriftfarbe: Schwarz – 0 – 0 – 0 – 100
Effekt: kein

Sonstige Eigennamen im Objektbereich Siedlung:
 $10 \text{ km}^2 \leq \text{FLB} < 20 \text{ km}^2$

Signaturnummer: 82310

Bild:

Flugplatz

Darstellungspriorität: 60
Schriftart: Univers schmal
Schriftstil: Kursiv
Schriftgrad: 13 pt
Schriftfarbe: Schwarz – 0 – 0 – 0 – 100
Effekt: kein

Sonstige Eigennamen im Objektbereich Siedlung:
 $5 \text{ km}^2 \leq \text{FLB} < 10 \text{ km}^2$

Signaturnummer: 82400

Bild:

Flugplatz

Darstellungspriorität: 60
Schriftart: Univers schmal
Schriftstil: Kursiv
Schriftgrad: 9,8 pt
Schriftfarbe: Schwarz – 0 – 0 – 0 – 100
Effekt: kein

Sonstige Eigennamen im Objektbereich Siedlung:
 $2 \text{ km}^2 \leq \text{FLB} < 5 \text{ km}^2$

Signaturnummer: 82410

Bild:

Gewerbepark

Darstellungspriorität: 60
Schriftart: Univers schmal
Schriftstil: Kursiv
Schriftgrad: 8,3 pt
Schriftfarbe: Schwarz – 0 – 0 – 0 – 100
Effekt: kein

Sonstige Eigennamen im Objektbereich Siedlung:
 $0,5 \text{ km}^2 \leq \text{FLB} < 2 \text{ km}^2$

Signaturnummer: 82500

Bild:

Waldfriedhof

Darstellungspriorität: 60
Schriftart: Univers schmal
Schriftstil: Kursiv
Schriftgrad: 7,1 pt
Schriftfarbe: Schwarz – 0 – 0 – 0 – 100
Effekt: kein

Sonstige Eigennamen im Objektbereich Siedlung:
 $\text{FLB} < 0,5 \text{ km}^2$

Signaturnummer: 82510

Bild:

Gaußplatz

Darstellungspriorität: 60
Schriftart: Univers schmal
Schriftstil: Kursiv
Schriftgrad: 5,9 pt
Schriftfarbe: Schwarz – 0 – 0 – 0 – 100
Effekt: kein

Sonstige Eigennamen im Objektbereich Siedlung: Wüstung und Schriftzusatz zu Grundrisseinzelzeichen	Signaturnummer: 82600
---	-----------------------

Bild:

Rathaus

Darstellungspriorität: 60
Schriftart: Univers schmal
Schriftstil: Kursiv
Schriftgrad: 5,9 pt
Schriftfarbe: Schwarz – 0 – 0 – 0 – 100
Effekt: kein

Meeresnamen 200 km ² ≤ FLB	Signaturnummer: 82700
--	-----------------------

Bild:

OSTSEE

Darstellungspriorität: 60
Schriftart: Univers
Schriftstil: Kursiv
Schriftgrad: 21,7 pt
Schriftfarbe: Bachblau – 100 – 0 – 0 – 0
Effekt: Großbuchstaben

Namen von schiffbaren Gewässern: 50 km ² ≤ FLB < 200 km ² 500 m < BRG	Signaturnummer: 82800
---	-----------------------

Bild:

DOLLART

Darstellungspriorität: 60
Schriftart: Univers
Schriftstil: Kursiv
Schriftgrad: 15 pt
Schriftfarbe: Bachblau – 100 – 0 – 0 – 0
Effekt: Großbuchstaben

Namen von schiffbaren Gewässern:

Signaturnummer: 82900

$20 \text{ km}^2 \leq \text{FLB} < 50 \text{ km}^2$

$200 \text{ m} < \text{BRG} \leq 500 \text{ m}$

Bild:

ELBE

Darstellungspriorität: 60
Schriftart: Univers
Schriftstil: Kursiv
Schriftgrad: 13 pt
Schriftfarbe: Bachblau – 100 – 0 – 0 – 0
Effekt: Großbuchstaben

Namen von schiffbaren Gewässern:

Signaturnummer: 82910

$10 \text{ km}^2 \leq \text{FLB} < 20 \text{ km}^2$

$100 \text{ m} < \text{BRG} \leq 200 \text{ m}$

Bild:

DONAU

Darstellungspriorität: 60
Schriftart: Univers
Schriftstil: Kursiv
Schriftgrad: 11 pt
Schriftfarbe: Bachblau – 100 – 0 – 0 – 0
Effekt: Großbuchstaben

Namen von schiffbaren Gewässern:

Signaturnummer: 83000


$5 \text{ km}^2 \leq \text{FLB} < 10 \text{ km}^2$


50 m < BRG ≤ 100 m	
Bild:	
<i>NORD-OSTSEE-KANAL</i>	
Darstellungspriorität:	60
Schriftart:	Univers
Schriftstil:	Kursiv
Schriftgrad:	9,8 pt
Schriftfarbe:	Bachblau – 100 – 0 – 0 – 0
Effekt:	Großbuchstaben


Namen von schiffbaren Gewässern: 2 km² ≤ FLB < 5 km² 20 m < BRG ≤ 50 m	Signaturnummer: 83100
Bild:	
<i>MAIN</i>	
Darstellungspriorität:	60
Schriftart:	Univers
Schriftstil:	Kursiv
Schriftgrad:	8,3 pt
Schriftfarbe:	Bachblau – 100 – 0 – 0 – 0
Effekt:	Großbuchstaben


Namen von schiffbaren Gewässern: 0,5 km² ≤ FLB < 2 km² 12 m < BRG ≤ 20 m	Signaturnummer: 83110
Bild:	
<i>HAVEL</i>	
Darstellungspriorität:	60
Schriftart:	Univers
Schriftstil:	Kursiv
Schriftgrad:	7,1 pt
Schriftfarbe:	Bachblau – 100 – 0 – 0 – 0
Effekt:	Großbuchstaben

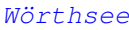
Namen von schiffbaren Gewässern:	Signaturnummer: 83200
----------------------------------	-----------------------


FLB < 0,5 km ² BRG ≤ 12 m	
Bild:	
	
Darstellungspriorität:	60
Schriftart:	Univers
Schriftstil:	Kursiv
Schriftgrad:	5,9 pt
Schriftfarbe:	Bachblau – 100 – 0 – 0 – 0
Effekt:	Großbuchstaben

Namen von nicht schiffbaren Gewässern: 50 km ² ≤ FLB 500 m < BRG	Signaturnummer: 83310
Bild:	
	
Darstellungspriorität:	60
Schriftart:	Univers
Schriftstil:	Kursiv
Schriftgrad:	15 pt
Schriftfarbe:	Bachblau – 100 – 0 – 0 – 0
Effekt:	kein


Namen von nicht schiffbaren Gewässern: 20 km ² ≤ FLB < 50 km ² 200 m < BRG ≤ 500 m	Signaturnummer: 83320
Bild:	
	
Darstellungspriorität:	60
Schriftart:	Univers
Schriftstil:	Kursiv
Schriftgrad:	13 pt
Schriftfarbe:	Bachblau – 100 – 0 – 0 – 0
Effekt:	kein


Namen von nicht schiffbaren Gewässern:		Signaturnummer: 83330
10 km ² ≤ FLB < 20 km ²		
100 m < BRG ≤ 200 m		
Bild:		
		
Darstellungspriorität:	60	
Schriftart:	Univers	
Schriftstil:	Kursiv	
Schriftgrad:	11 pt	
Schriftfarbe:	Bachblau – 100 – 0 – 0 – 0	
Effekt:	kein	


Namen von nicht schiffbaren Gewässern:		Signaturnummer: 83340
5 km ² ≤ FLB < 10 km ²		
50 m < BRG ≤ 100 m		
Bild:		
		
Darstellungspriorität:	60	
Schriftart:	Univers	
Schriftstil:	Kursiv	
Schriftgrad:	9,8 pt	
Schriftfarbe:	Bachblau – 100 – 0 – 0 – 0	
Effekt:	kein	

Namen von nicht schiffbaren Gewässern, Hafenbecken:		Signaturnummer: 83350
2 km ² ≤ FLB < 5 km ²		
20 m < BRG ≤ 50 m		
Bild:		
		
Darstellungspriorität:	60	
Schriftart:	Univers	
Schriftstil:	Kursiv	
Schriftgrad:	8,3 pt	
Schriftfarbe:	Bachblau – 100 – 0 – 0 – 0	


Effekt:	kein
----------------	------


Namen von nicht schiffbaren Gewässern, Hafenbecken, Gewässermerkmal (Quelle, Wasserfall, Priel): $0,5 \text{ km}^2 \leq \text{FLB} < 2 \text{ km}^2$ $12 \text{ m} < \text{BRG} \leq 20 \text{ m}$		Signaturnummer: 83360
Bild: 		
Darstellungspriorität:	60	
Schriftart:	Univers	
Schriftstil:	Kursiv	
Schriftgrad:	7,1 pt	
Schriftfarbe:	Bachblau – 100 – 0 – 0 – 0	
Effekt:	kein	

Namen von nicht schiffbaren Gewässern, Hafenbecken, Gewässermerkmal (Quelle, Wasserfall, Priel): $\text{FLB} < 0,5 \text{ km}^2$ $\text{BRG} \leq 12 \text{ m}$		Signaturnummer: 83370
Bild: 		
Darstellungspriorität:	60	
Schriftart:	Univers	
Schriftstil:	Kursiv	
Schriftgrad:	5,9 pt	
Schriftfarbe:	Bachblau – 100 – 0 – 0 – 0	
Effekt:	kein	

Eigennamen und Schriftzusatz zu Gewässer-Einzelzeichen		Signaturnummer: 83500
Bild: 		
Darstellungspriorität:	60	
Schriftart:	Univers	
Schriftstil:	Kursiv	
Schriftgrad:	5,9 pt	

Schriftfarbe:	Bachblau – 100 – 0 – 0 – 0
Effekt:	kein

Namen geographischer Großräume: Landschaft Kleinräumiger Landschaftsteil Insel $200 \text{ km}^2 \leq \text{FLB}$	Signaturnummer: 83600
Bild: 	
Darstellungspriorität:	60
Schriftart:	Univers
Schriftstil:	Normal
Schriftgrad:	16,5 pt
Schriftfarbe:	Grundrissbraun – 60 – 100 – 100 – 0
Effekt:	kein

Namen geographischer Großräume: Landschaft Kleinräumiger Landschaftsteil Insel $50 \text{ km}^2 \leq \text{FLB} < 200 \text{ km}^2$	Signaturnummer: 83700
Bild: 	
Darstellungspriorität:	60
Schriftart:	Univers
Schriftstil:	Normal
Schriftgrad:	15 pt
Schriftfarbe:	Grundrissbraun – 60 – 100 – 100 – 0
Effekt:	kein

Namen geographischer Kleinräume: Landschaft Kleinräumiger Landschaftsteil Insel $20 \text{ km}^2 \leq \text{FLB} < 50 \text{ km}^2$	Signaturnummer: 83800
---	-----------------------

Bild:

Föhr

Darstellungspriorität: 60
Schriftart: Univers
Schriftstil: Normal
Schriftgrad: 13 pt
Schriftfarbe: Grundrissbraun – 60 – 100 – 100 – 0
Effekt: kein

Namen geographischer Kleinräume:

Signaturnummer: 83810

Landschaft
 Kleinräumiger Landschaftsteil
 Insel
 Gewässermerkmal (Sandbank, Watt)
 $10 \text{ km}^2 \leq \text{FLB} < 20 \text{ km}^2$

Bild:

Elm

Darstellungspriorität: 60
Schriftart: Univers
Schriftstil: Normal
Schriftgrad: 11 pt
Schriftfarbe: Grundrissbraun – 60 – 100 – 100 – 0
Effekt: kein

Namen geographischer Kleinräume:

Signaturnummer: 83900


Landschaft
 Kleinräumiger Landschaftsteil
 Insel
 Gewässermerkmal (Sandbank, Watt)
 $5 \text{ km}^2 \leq \text{FLB} < 10 \text{ km}^2$


Bild:

Feldberg


Darstellungspriorität: 60
Schriftart: Univers
Schriftstil: Normal
Schriftgrad: 9,8 pt


Schriftfarbe:	Grundrissbraun – 60 – 100 – 100 – 0
Effekt:	kein


Namen geographischer Kleinräume: Landschaft Kleinräumiger Landschaftsteil Insel Gewässermerkmal (Sandbank, Watt) $2 \text{ km}^2 \leq \text{FLB} < 5 \text{ km}^2$		Signaturnummer: 83910
Bild: 		
Darstellungspriorität:	60	
Schriftart:	Univers	
Schriftstil:	Normal	
Schriftgrad:	8,3 pt	
Schriftfarbe:	Grundrissbraun – 60 – 100 – 100 – 0	
Effekt:	kein	

Namen geographischer Kleinräume: Landschaft Kleinräumiger Landschaftsteil Insel Gewässermerkmal (Sandbank, Watt) $0,5 \text{ km}^2 \leq \text{FLB} < 2 \text{ km}^2$		Signaturnummer: 84000
Bild: 		
Darstellungspriorität:	60	
Schriftart:	Univers	
Schriftstil:	Normal	
Schriftgrad:	7,1 pt	
Schriftfarbe:	Grundrissbraun – 60 – 100 – 100 – 0	
Effekt:	kein	

Namen geographischer Kleinräume: Landschaft Kleinräumiger Landschaftsteil Insel		Signaturnummer: 84100
--	--	-----------------------

Gewässermerkmal (Sandbank, Watt, Stromschnelle)	
FLB < 0,5 km ²	
Bild:	
Darstellungspriorität:	60
Schriftart:	Univers
Schriftstil:	Normal
Schriftgrad:	5,9 pt
Schriftfarbe:	Grundrissbraun – 60 – 100 – 100 – 0
Effekt:	kein

Eigennamen und Schriftzusatz zu punktuellen geographischen Objekten	Signaturnummer: 84200
Bild:	
Darstellungspriorität:	60
Schriftart:	Univers
Schriftstil:	Normal
Schriftgrad:	5,9 pt
Schriftfarbe:	Grundrissbraun – 60 – 100 – 100 – 0
Effekt:	kein

Namen von Wald Heide Moor .Sumpf Landschaft Kleinräumiger Landschaftsteil 200 km ² ≤ FLB	Signaturnummer: 84290
Bild:	
Darstellungspriorität:	60
Schriftart:	Univers
Schriftstil:	Normal
Schriftgrad:	16,5 pt

Schriftfarbe:	Baumgrün – 100 – 0 – 100 – 0
Effekt:	kein


Namen von Wald Heide Moor Sumpf Landschaft Kleinräumiger Landschaftsteil $50 \text{ km}^2 \leq \text{FLB} < 200 \text{ km}^2$		Signaturnummer: 84300
Bild:		Heide
Darstellungspriorität:	60	
Schriftart:	Univers	
Schriftstil:	Normal	
Schriftgrad:	15 pt	
Schriftfarbe:	Baumgrün – 100 – 0 – 100 – 0	
Effekt:	kein	


Namen von Wald Heide Moor Sumpf Landschaft Kleinräumiger Landschaftsteil $20 \text{ km}^2 \leq \text{FLB} < 50 \text{ km}^2$		Signaturnummer: 84400
Bild:		Klosterwald
Darstellungspriorität:	60	
Schriftart:	Univers	
Schriftstil:	Normal	
Schriftgrad:	13 pt	
Schriftfarbe:	Baumgrün – 100 – 0 – 100 – 0	
Effekt:	kein	

Namen von Wald Gehölz Heide Moor Sumpf Landschaft Kleinräumiger Landschaftsteil $10 \text{ km}^2 \leq \text{FLB} < 20 \text{ km}^2$		Signaturnummer: 84410
Bild: <div style="text-align: center; color: green;">Märchenwald</div>		
Darstellungspriorität:	60	
Schriftart:	Univers	
Schriftstil:	Normal	
Schriftgrad:	11 pt	
Schriftfarbe:	Baumgrün – 100 – 0 – 100 – 0	
Effekt:	kein	


Namen von Wald Gehölz Heide Moor Sumpf Landschaft Kleinräumiger Landschaftsteil $5 \text{ km}^2 \leq \text{FLB} < 10 \text{ km}^2$		Signaturnummer: 84500
Bild: <div style="text-align: center; color: green;">Königsforst</div>		
Darstellungspriorität:	60	
Schriftart:	Univers	
Schriftstil:	Normal	
Schriftgrad:	9,8 pt	
Schriftfarbe:	Baumgrün – 100 – 0 – 100 – 0	
Effekt:	kein	


Namen von	Signaturnummer: 84510
-----------	-----------------------


Wald Gehölz Heide Moor Sumpf Landschaft Kleinräumiger Landschaftsteil $2 \text{ km}^2 \leq \text{FLB} < 5 \text{ km}^2$	
Bild:	
Darstellungspriorität:	60
Schriftart:	Univers
Schriftstil:	Normal
Schriftgrad:	8,3 pt
Schriftfarbe:	Baumgrün – 100 – 0 – 100 – 0
Effekt:	kein

Namen von	Signaturnummer: 84600
Wald Gehölz Heide Moor Sumpf Landschaft Kleinräumiger Landschaftsteil $0,5 \text{ km}^2 \leq \text{FLB} < 2 \text{ km}^2$	
Bild:	
Darstellungspriorität:	60
Schriftart:	Univers
Schriftstil:	Normal
Schriftgrad:	7,1 pt
Schriftfarbe:	Baumgrün – 100 – 0 – 100 – 0
Effekt:	kein

Namen von	Signaturnummer: 84610
Wald Gehölz	

Heide Moor Sumpf Landschaft Kleinräumiger Landschaftsteil FLB < 0,5 km ²	
Bild:	
Darstellungspriorität:	60
Schriftart:	Univers
Schriftstil:	Normal
Schriftgrad:	5,9 pt
Schriftfarbe:	Baumgrün – 100 – 0 – 100 – 0
Effekt:	kein


Eigennamen und Schriftzusatz zu punktuellen Vegetationsobjekten	Signaturnummer: 84700
Bild:	
Darstellungspriorität:	60
Schriftart:	Univers
Schriftstil:	Normal
Schriftgrad:	5,9 pt
Schriftfarbe:	Baumgrün – 100 – 0 – 100 – 0
Effekt:	kein

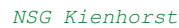
Namen von Schutzgebieten: 200 km ² ≤ FLB	Signaturnummer: 84790
Bild:	
Darstellungspriorität:	60
Schriftart:	Univers
Schriftstil:	Kursiv
Schriftgrad:	16,5 pt
Schriftfarbe:	Baumgrün – 100 – 0 – 100 – 0
Effekt:	kein


Namen von Schutzgebieten: 50 km ² ≤ FLB < 200 km ²		Signaturnummer: 84800
Bild:		
<i>Nationalpark</i>		
Darstellungspriorität:	60	
Schriftart:	Univers	
Schriftstil:	Kursiv	
Schriftgrad:	15 pt	
Schriftfarbe:	Baumgrün – 100 – 0 – 100 – 0	
Effekt:	kein	


Namen von Schutzgebieten: 20 km ² ≤ FLB < 50 km ²		Signaturnummer: 84900
Bild:		
<i>Naturschutzg.</i>		
Darstellungspriorität:	60	
Schriftart:	Univers	
Schriftstil:	Kursiv	
Schriftgrad:	13 pt	
Schriftfarbe:	Baumgrün – 100 – 0 – 100 – 0	
Effekt:	kein	


Namen von Schutzgebieten: 10 km ² ≤ FLB < 20 km ²		Signaturnummer: 84910
Bild:		
<i>NSG Wildpark</i>		
Darstellungspriorität:	60	
Schriftart:	Univers	
Schriftstil:	Kursiv	
Schriftgrad:	11 pt	
Schriftfarbe:	Baumgrün – 100 – 0 – 100 – 0	
Effekt:	kein	


Namen von Schutzgebieten: 5 km ² ≤ FLB < 10 km ²		Signaturnummer: 85000
Bild: 		
Darstellungspriorität:	60	
Schriftart:	Univers	
Schriftstil:	Kursiv	
Schriftgrad:	9,8 pt	
Schriftfarbe:	Baumgrün – 100 – 0 – 100 – 0	
Effekt:	kein	

Namen von Schutzgebieten: 2 km ² ≤ FLB < 5 km ²		Signaturnummer: 85010
Bild: 		
Darstellungspriorität:	60	
Schriftart:	Univers	
Schriftstil:	Kursiv	
Schriftgrad:	8,3 pt	
Schriftfarbe:	Baumgrün – 100 – 0 – 100 – 0	
Effekt:	kein	

Namen von Schutzgebieten: 0,5 km ² ≤ FLB < 2 km ²		Signaturnummer: 85100
Bild: 		
Darstellungspriorität:	60	
Schriftart:	Univers	
Schriftstil:	Kursiv	
Schriftgrad:	7,1 pt	
Schriftfarbe:	Baumgrün – 100 – 0 – 100 – 0	
Effekt:	kein	

Namen von Schutzgebieten: FLB < 0,5 km ²		Signaturnummer: 85110
Bild:		
		
Darstellungspriorität:	60	
Schriftart:	Univers	
Schriftstil:	Kursiv	
Schriftgrad:	5,9 pt	
Schriftfarbe:	Baumgrün – 100 – 0 – 100 – 0	
Effekt:	kein	

Schriftzusatz zu Namen von Schutzgebieten		Signaturnummer: 85130
Bild:		
		
Darstellungspriorität:	60	
Schriftart:	Univers	
Schriftstil:	Kursiv	
Schriftgrad:	5,9 pt	
Schriftfarbe:	Baumgrün – 100 – 0 – 100 – 0	
Effekt:	kein	

Europastraßennummer (Schrift)		Signaturnummer: 85200
Bild:		
		
Darstellungspriorität:	60	
Schriftart:	Univers schmal	
Schriftstil:	Halbfett	
Schriftgrad:	5,9 pt	
Schriftfarbe:	Weiß – 0 – 0 – 0 – 0	
Effekt:	kein	

Europastraßennummer (Einzelsignature)		Signaturnummer: 85210
---------------------------------------	--	-----------------------

Bild:



Darstellungspriorität: 52

Bezugspunkt: 0 0

Flächenposition: Rechteck -225 -140; -225 140; 225 140; 225 -140

Flächenfarbe: Baumgrün – 100 – 0 – 100 – 0

Autobahnnummer

Signaturnummer: 85300

Verkehrsknotennummer
(Schrift)

Bild:

7

Darstellungspriorität: 60

Schriftart: Univers schmal

Schriftstil: Halbfett

Schriftgrad: 5,9 pt

Schriftfarbe: Weiß – 0 – 0 – 0 – 0

Effekt: kein

Autobahnnummer
(Einzelsignatur)

Signaturnummer: 85310

Bild:



Darstellungspriorität: 52


Bezugspunkt: 0 0


Flächenposition: Rechteck -225 -140; -225 140; 225 140; 225 -140


Flächenfarbe: Bachblau – 100 – 0 – 0 – 0

Verkehrsknotennummer klein
(Einzelsignatur)

Signaturnummer: 85320

Bild:	
	
Darstellungspriorität:	52
Bezugspunkt:	0 0
Flächenposition:	Arc -150 -150; -150 150; 150 150; 150 -150, style arc
Flächenfarbe:	Bachblau – 100 – 0 – 0 – 0

Verkehrsknotennummer groß (Einzelsignatur)		Signaturnummer: 85330
Bild:		
		
Darstellungspriorität:	52	
Bezugspunkt:	0 0	
Flächenposition:	Arc -200 -200; -200 200; 200 200; 200 -200, style arc	
Flächenfarbe:	Bachblau – 100 – 0 – 0 – 0	

Bundesstraßennummer (Schrift)		Signaturnummer: 85400
Bild:		
		
Darstellungspriorität:	60	
Schriftart:	Univers schmal	
Schriftstil:	Halbfett	
Schriftgrad:	5,9 pt	
Schriftfarbe:	Schwarz – 0 – 0 – 0 – 100	
Effekt:	kein	

Bundesstraßennummer (Einzelsignatur)	Signaturnummer: 85410
--------------------------------------	-----------------------

Bild:



Darstellungspriorität: 52

Bezugspunkt: 0 0

Flächenposition: Rechteck -217 -132; -217 133; 218 133; 218 -132

Flächenfarbe: Straßengelb – 0 – 0 – 100 – 0

Randlinie – Breite: 15

Randlinie – Abschluss: Abgeschnitten

Randlinie – Scheitel: Spitz

Randlinie – Farbe: Schwarz – 0 – 0 – 0 – 100

Landesstraßennummer

Signaturnummer: 85500

Staatsstraßennummer

Bild:

L3035
St2103

Darstellungspriorität: 60

Schriftart: Univers schmal

Schriftstil: Halbfett

Schriftgrad: 5,9 pt

Schriftfarbe: Schwarz – 0 – 0 – 0 – 100

Effekt: kein

Kreisstraßennummer

Signaturnummer: 85600

Bild:

K335
FFB13

Darstellungspriorität: 60

Schriftart: Univers schmal

Schriftstil: Halbfett

Schriftgrad: 5,9 pt

Schriftfarbe: Schwarz – 0 – 0 – 0 – 100

Effekt: Großbuchstaben

Sonstige Namen an Verkehrsobjekten

Signaturnummer: 85710

Bild:

Frankfurter Kreuz

Darstellungspriorität: 60
Schriftart: Univers schmal
Schriftstil: Halbfett
Schriftgrad: 5,5 pt
Schriftfarbe: Schwarz – 0 – 0 – 0 – 100
Effekt: kein

Höhenpunktzahl

Signaturnummer: 85800

Bild:

55,7

Darstellungspriorität: 60
Schriftart: Univers schmal
Schriftstil: Normal
Schriftgrad: 5,1 pt
Schriftfarbe: Grundrissbraun – 60 – 100 – 100 – 0
Effekt: kein

Tiefenzahl

Signaturnummer: 85810

Bild:

300

Darstellungspriorität: 60
Schriftart: Univers schmal
Schriftstil: Normal
Schriftgrad: 5,1 pt
Schriftfarbe: Schwarz – 0 – 0 – 0 – 100
Effekt: kein

Wasserspiegelhöhe


Signaturnummer: 85900


Bild:


57,3

Darstellungspriorität: 60


Schriftart:	Univers schmal
Schriftstil:	Normal
Schriftgrad:	5,1 pt
Schriftfarbe:	Bachblau – 100 – 0 – 0 – 0
Effekt:	kein

Höhenlinienzahl	Signaturnummer: 86000
Bild: 	
Darstellungspriorität:	60
Schriftart:	Univers schmal
Schriftstil:	Kursiv
Schriftgrad:	5,1 pt
Schriftfarbe:	Reliefbraun – 20 – 60 – 60 – 0
Effekt:	kein

Höhenlinienzahl im Gewässer oder auf Gletscher	Signaturnummer: 86100
Bild: 	
Darstellungspriorität:	60
Schriftart:	Univers schmal
Schriftstil:	Kursiv
Schriftgrad:	5,1 pt
Schriftfarbe:	Bachblau – 100 – 0 – 0 – 0
Effekt:	kein

Höhenlinienzahl im Fels	Signaturnummer: 86300
Bild: 	
Darstellungspriorität:	60
Schriftart:	Univers schmal
Schriftstil:	Kursiv
Schriftgrad:	5,1 pt
Schriftfarbe:	Schwarz – 0 – 0 – 0 – 100

Effekt:	kein
----------------	------

Name eines Staates		Signaturnummer: 86400
Bild: <div>  </div>		
Darstellungspriorität:	60	
Schriftart:	Univers	
Schriftstil:	Halbfett	
Schriftgrad:	11,8 pt	
Schriftfarbe:	Schwarz – 0 – 0 – 0 – 100	
Effekt:	Großbuchstaben	