




Dokumentation
zur
Modellierung der Geoinformationen
des amtlichen Vermessungswesens
(GeoInfoDok)


Kapitel 8
ATKIS-Katalogwerke


Abschnitt 8.2.2
ATKIS-Signaturenkatalog 1:25 000





Teil 8.2.2.3: Signaturen



Version 6.0.1
Stand: 15.05.2012




Wohnbaufläche		Signaturnummer: 20100
Fläche gemischter Nutzung		
Fläche besonderer funktionaler Prägung		
Bild:		
		
Darstellungspriorität:	2	
Flächenfarbe:	Wohnflächenhellrot – 0 – 20 – 10 – 0	



Industrie- und Gewerbefläche; Bergbaubetrieb; Deponie;		Signaturnummer: 20400
Raffinerie; Werft; Kraftwerk; Umspannstation;		
Förderanlage;		
Kläranlage, Klärwerk; Fabrikanlage, Werksanlage;		
Ausstellungsgelände, Messegelände; Gärtnerei;		
Heizwerk; Wasserwerk; Abfallbehandlungsanlage		
Bild:		
		
Darstellungspriorität:	2	
Flächenfarbe:	Industrieflächengrau – 0 – 0 – 0 – 20	

Bergbau, in Betrieb		Signaturnummer: 20700
Bild:		
		
Darstellungspriorität:	52	
Bezugspunkt:	0 0	
Linienfarbe:	Schwarz – 0 – 0 – 0 – 100	
Strichstärke:	12	
Linienabschluss:	Rund	
Linien Scheitel:	Spitz	
Linienposition:	-73 73; 79 -79	
Reihenfolge der Zeichnung:	1	

Symbol_Linie Bild:		
Linienfarbe:	Schwarz – 0 – 0 – 0 – 100	
Strichstärke:	12	
Linienabschluss:	Rund	
Linienscheitel:	Spitz	
Linienposition:	76 76; -79 -79	
Reihenfolge der Zeichnung:	2	
Symbol_Linie Bild:		
Flächenposition:	Polygon -116 58; -59 115; -31 87; -88 30	
Flächenfarbe:	Schwarz – 0 – 0 – 0 – 100	
Reihenfolge der Zeichnung:	3	
Symbol_Fläche Bild:		
Flächenposition:	Polygon 61 115; 96 79; 96 37; 89 30; 32 87	
Flächenfarbe:	Schwarz – 0 – 0 – 0 – 100	
Reihenfolge der Zeichnung:	4	
Symbol_Fläche Bild:		

Bergbau, außer Betrieb		Signaturnummer: 20800
Bild:		
		
Darstellungspriorität:	52	
Bezugspunkt:	0 0	
Linienfarbe:	Schwarz – 0 – 0 – 0 – 100	
Strichstärke:	12	
Linienabschluss:	Rund	
Linienscheitel:	Spitz	
Linienposition:	-87 88; 73 -72	
Reihenfolge der Zeichnung:	1	
Symbol_Linie Bild:		

Linienfarbe:	Schwarz – 0 – 0 – 0 – 100
Strichstärke:	12
Linienabschluss:	Rund
Liniensteilung:	Spitz
Linienposition:	88 88; -75 -75
Reihenfolge der Zeichnung:	2
Symbol_Linie Bild:	
Flächenposition:	Polygon 88 -34; 115 -62; 63 -114; 36 -86
Flächenfarbe:	Schwarz – 0 – 0 – 0 – 100
Reihenfolge der Zeichnung:	3
Symbol_Fläche Bild:	
Flächenposition:	Polygon -90 -35; -38 -87; -65 -115; -98 -83; -97 -42
Flächenfarbe:	Schwarz – 0 – 0 – 0 – 100
Reihenfolge der Zeichnung:	4
Symbol_Fläche Bild:	

Kraftwerk		Signaturnummer: 21000
Bild:		
Darstellungspriorität:	52	
Bezugspunkt:	0 0	
Flächenposition:	Arc -135 -135; -135 135; 135 135; 135 -135; style arc	
Flächenfarbe:	Schwarz – 0 – 0 – 0 – 100	
Reihenfolge der Zeichnung:	1	
Symbol_Fläche Bild:		
Flächenposition:	Arc -120 -120; -120 120; 120 120; 120 -120; style arc	
Flächenfarbe:	Weiß – 0 – 0 – 0 – 0	
Reihenfolge der Zeichnung:	2	

Symbol_Fläche Bild:



Linienfarbe: Schwarz – 0 – 0 – 0 – 100

Strichstärke: 20

Linienabschluss: Rund

Linien Scheitel: Spitz

Linienposition: 5 103; -28 14; 31 33; -8 -57

Reihenfolge der Zeichnung: 3

Symbol_Linie Bild:



Flächenposition: Polygon -41 -18; 39 -54; -30 -107

Flächenfarbe: Schwarz – 0 – 0 – 0 – 100

Reihenfolge der Zeichnung: 4

Symbol_Fläche Bild:



Umspannstation

Signaturnummer: 21100

Bild:



Darstellungspriorität: 52

Bezugspunkt: 0 0

Flächenposition: Rechteck -142 -142; -142 142; 142 142; 142 -142

Flächenfarbe: Weiß – 0 – 0 – 0 – 0

Randlinie – Breite: 15

Randlinie – Abschluss: Abgeschnitten

Randlinie – Scheitel: Spitz

Randlinie – Farbe: Schwarz – 0 – 0 – 0 – 100

Reihenfolge der Zeichnung: 1



Symbol_Fläche Bild:






Linienfarbe: Schwarz – 0 – 0 – 0 – 100

Strichstärke: 15

Linienabschluss: Rund

Liniensteil:	Spitz
Linienposition:	15 115; -31 3; 44 36; 0 -66
Reihenfolge der Zeichnung:	2
Symbol_Linie Bild:	
Flächenposition:	Polygon -33 -50; 31 -77; -24 -119
Flächenfarbe:	Schwarz – 0 – 0 – 0 – 100
Reihenfolge der Zeichnung:	3
Symbol_Fläche Bild:	

Förderanlage, Pumpe, Pumpstelle (Erdöl)		Signaturnummer: 21200
Bild:		
Darstellungspriorität:	52	
Bezugspunkt:	0 0	
Flächenposition:	Arc -40 -40; -40 40; 40 40; 40 -40; style arc	
Flächenfarbe:	Schwarz – 0 – 0 – 0 – 100	
Reihenfolge der Zeichnung:	1	
Symbol_Fläche Bild:		
Linienfarbe:	Schwarz – 0 – 0 – 0 – 100	
Strichstärke:	15	
Linienabschluss:	Rund	
Liniensteil:	Spitz	
Linienposition:	0 39; 0 140	
Reihenfolge der Zeichnung:	2	
Symbol_Linie Bild:		
Linienfarbe:	Schwarz – 0 – 0 – 0 – 100	
Strichstärke:	15	
Linienabschluss:	Rund	
Liniensteil:	Spitz	
Linienposition:	-63 70; -63 110; 63 170; 63 130	
Reihenfolge der Zeichnung:	3	

Symbol_Linie Bild:



Förderanlage, Pumpe, Pumpstelle
(Erdgas)

Signaturnummer: 21300

Bild:



Darstellungspriorität: 52

Bezugspunkt: 0 0

Flächenposition: Arc -40 -40; -40 40; 40 40; 40 -40; style arc

Flächenfarbe: Schwarz – 0 – 0 – 0 – 100

Reihenfolge der Zeichnung: 1

Symbol_Fläche Bild:



Linienfarbe: Schwarz – 0 – 0 – 0 – 100

Strichstärke: 15

Linienabschluss: Rund

Linien Scheitel: Spitz

Linienposition: 0 35; 0 150

Reihenfolge der Zeichnung: 2

Symbol_Linie Bild:



Flächenposition: Arc 0 128; 0 172; 44 172; 44 128; start 300 end 100; style arc

Flächenfarbe: Keine Flächenfüllung

Randlinie – Breite: 15

Randlinie – Abschluss: Rund

Randlinie – Scheitel: Spitz

Randlinie – Farbe: Schwarz – 0 – 0 – 0 – 100

Reihenfolge der Zeichnung: 3

Symbol_Fläche Bild:



Linienfarbe: Schwarz – 0 – 0 – 0 – 100

Strichstärke: 15

Linienabschluss: Rund

Linien Scheitel: Spitz

Linienposition: 44 128; 44 150

Reihenfolge der Zeichnung: 4

Symbol_Linie Bild:

,

Kläranlage, Klärwerk < 0.03km²

Signaturnummer: 21400

Bild:



Darstellungspriorität: 52

Bezugspunkt: 0 0

Flächenposition: Arc -75 -75; -75 75; 75 75; 75 -75; style arc

Flächenfarbe: Bachblau – 100 – 0 – 0 – 0

Reihenfolge der Zeichnung: 1

Symbol_Fläche Bild:



Flächenposition: Arc -55 -55; -55 55; 55 55; 55 -55; style arc

Flächenfarbe: Weiß – 0 – 0 – 0 – 0

Reihenfolge der Zeichnung: 2

Symbol_Fläche Bild:



Linienfarbe: Bachblau – 100 – 0 – 0 – 0

Strichstärke: 20

Linienabschluss: Rund

Linien Scheitel: Spitz

Linienposition: -43 -45; 0 0

Reihenfolge der Zeichnung: 3

Symbol_Linie Bild:



Friedhof (Fläche)

Signaturnummer: 21700

Bild:



Darstellungspriorität: 2

Flächenfarbe: Wiesengrün – 10 – 0 – 20 – 0

Friedhof (Muster)

Signaturnummer: 21701

Bild:



Darstellungspriorität: 9
Bezugspunkt: 0 0
Flächenposition: Arc -10 -10; -10 10; 10 10; 10 -10; style arc
Flächenfarbe: Schwarz – 0 – 0 – 0 – 100

Sportanlage, Freizeitanlage, Sportplatz

Signaturnummer: 21800

Bild:



Darstellungspriorität: 2
Flächenfarbe: Parkgrün – 40 – 0 – 30 – 0

Spielfeld, Spielfläche
(Kontur)

Signaturnummer: 21900

Bild:



Darstellungspriorität: 14
Strichstärke: 15
Linienabschluss: Abgeschnitten
Liniensteil: Rund
Linienfarbe: Grundrissbraun – 60 – 100 – 100 – 0

Schießanlage (Konstruktionslinie für Abschuss)

Signaturnummer: 22000

Bild:



Darstellungspriorität: 52
Strichstärke: 40
Linienabschluss: Abgeschnitten
Liniensteil: Spitz
Linienfarbe: Grundrissbraun – 60 – 100 – 100 – 0

Schießanlage (Konstruktionslinie für Schießbahnen)

Signaturnummer: 22001

Bild:



Darstellungspriorität:	52
Strichstärke:	12
Linienabschluss:	Abgeschnitten
Linien Scheitel:	Spitz
Linienfarbe:	Grundrissbraun – 60 – 100 – 100 – 0

Schießanlage (Konstruktionslinie für Kugelfang)

Signaturnummer: 22002

Bild:



Darstellungspriorität:	52
Strichstärke:	30
Linienabschluss:	Abgeschnitten
Linien Scheitel:	Spitz
Linienfarbe:	Grundrissbraun – 60 – 100 – 100 – 0

Campingplatz (Einzelsignatur)

Signaturnummer: 22510

Bild:



Darstellungspriorität:	52
Bezugspunkt:	0 0
Flächenposition:	Arc -120 -120; -120 120; 120 120; 120 -120; start 130 end 70 style arc
Flächenfarbe:	Keine Flächenfüllung
Randlinie – Breite:	30
Randlinie – Abschluss:	Abgeschnitten
Randlinie – Scheitel:	Spitz
Randlinie – Farbe:	Schwarz – 0 – 0 – 0 – 100
Reihenfolge der Zeichnung:	1

Symbol_Fläche Bild:



Flächenposition: Polygon -75 -55; 0 75; 75 -55

Flächenfarbe: Schwarz – 0 – 0 – 0 – 100

Reihenfolge der Zeichnung: 2


Symbol_Fläche Bild:



Tagebau, Grube, Steinbruch (Fläche)

Signaturnummer: 22600

Bild:



Darstellungspriorität: 2

Flächenfarbe: Industrieflächengrau – 0 – 0 – 0 – 20

Torfstich (Fläche)

Signaturnummer: 22690

Bild:



Darstellungspriorität: 2

Flächenfarbe: Brachbraun – 5 – 5 – 20 – 0

Tagebau, Grube, Steinbruch (Torfstich)
(Einzelsignatur zur Flächenbemusterung)

Signaturnummer: 22700

Bild:




Darstellungspriorität: 12


Bezugspunkt: 0 0

Flächenposition: Rechteck -158 0; -158 52; 30 52; 30 0


Flächenfarbe: Keine Flächenfüllung

Randlinie – Breite: 12

Randlinie – Abschluss:	Abgeschnitten
Randlinie – Scheitel:	Spitz
Randlinie – Farbe:	Grundrissbraun – 60 – 100 – 100 – 0
Reihenfolge der Zeichnung:	1
Symbol_Fläche Bild:	


Flächenposition:	Rechteck -28 -52; -28 0; 160 0; 160 -52
Flächenfarbe:	Keine Flächenfüllung
Randlinie – Breite:	12
Randlinie – Abschluss:	Abgeschnitten
Randlinie – Scheitel:	Spitz
Randlinie – Farbe:	Grundrissbraun – 60 – 100 – 100 – 0
Reihenfolge der Zeichnung:	2
Symbol_Fläche Bild:	

Gradierwerk (Linie)	Signaturnummer: 22800
---------------------	-----------------------

Bild:	
--------------	--

Darstellungspriorität:	12
Strichstärke:	70
Linienabschluss:	Abgeschnitten
Linien Scheitel:	Spitz
Linienfarbe:	Grundrissbraun – 60 – 100 – 100 – 0

Gradierwerk (Decker)	Signaturnummer: 22801
----------------------	-----------------------

Bild:	
--------------	--

Darstellungspriorität:	13
Strichstärke:	46
Linienabschluss:	Abgeschnitten
Linien Scheitel:	Spitz
Linienfarbe:	Weiß – 0 – 0 – 0 – 0

Bild:




Darstellungspriorität: 14
Strichstärke: 12
Linienabschluss: Abgeschnitten
Liniensteil: Spitz
Linienfarbe: Grundrissbraun – 60 – 100 – 100 – 0

Gradierwerk (Fläche)

Signaturnummer: 22810

Bild:



Darstellungspriorität: 13
Flächenfarbe: Weiß – 0 – 0 – 0 – 0

Gradierwerk (Kontur)

Signaturnummer: 22811

Bild:



Darstellungspriorität: 14
Strichstärke: 12
Linienabschluss: Abgeschnitten
Liniensteil: Spitz
Linienfarbe: Grundrissbraun – 60 – 100 – 100 – 0


Gradierwerk (Linie zur Flächenbemusterung)


Signaturnummer: 22812


Bild:







Darstellungspriorität: 14
Strichstärke: 12
Linienabschluss: Abgeschnitten
Liniensteil: Spitz
Linienfarbe: Grundrissbraun – 60 – 100 – 100 – 0


Klärbecken	Signaturnummer: 22900
Rieselfeld (Fläche)	
Bild:	
Darstellungspriorität:	4
Flächenfarbe:	Brachbraun – 5 – 5 – 20 – 0


Klärbecken	Signaturnummer: 22901
Rieselfeld (Kontur)	
Bild:	
Darstellungspriorität:	8
Strichstärke:	15
Linienabschluss:	Abgeschnitten
Linien Scheitel:	Rund
Linienfarbe:	Bachblau – 100 – 0 – 0 – 0


Gebäude	Signaturnummer: 23110
Vorratsbehälter, Speicherbauwerk (Fläche)	
Bild:	
Darstellungspriorität:	13
Flächenfarbe:	Gebäudegrau – 0 – 0 – 0 – 60





Vorratsbehälter, Speicherbauwerk (Einzelsignatur)	Signaturnummer: 23120
Bild:	
Darstellungspriorität:	52
Bezugspunkt:	0 0
Flächenposition:	Arc -80 -80; -80 80; 80 80; 80 -80; style arc
Flächenfarbe:	Schwarz – 0 – 0 – 0 – 100
Reihenfolge der Zeichnung:	1


Symbol_Fläche Bild:		
Flächenposition:	Arc -60 -60; -60 60; 60 60; 60 -60; style arc	
Flächenfarbe:	Weiß – 0 – 0 – 0 – 0	
Reihenfolge der Zeichnung:	2	
Symbol_Fläche Bild:		
Flächenposition:	Arc -70 -70; -70 70; 70 70; 70 -70; start 100 end 300 style arc	
Flächenfarbe:	Schwarz – 0 – 0 – 0 – 100	
Reihenfolge der Zeichnung:	3	
Symbol_Fläche Bild:		





Gebäude, öffentliches Gebäude (Fläche)		Signaturnummer: 23310
Bild:		
Darstellungspriorität:	13	
Flächenfarbe:	Gebäuderot – 0 – 100 – 100 – 0	



Gebäude, Hochhaus (Kontur)		Signaturnummer: 23410
Bild:		
Darstellungspriorität:	14	
Strichstärke:	20	
Linienabschluss:	Abgeschnitten	
Linien Scheitel:	Spitz	
Linienfarbe:	Schwarz – 0 – 0 – 0 – 100	

Gebäude Burg, Schloss verfallen, Ruine (Einzelsignatur)		Signaturnummer: 23600
Bild:		

Darstellungspriorität:	52	
Bezugspunkt:	0 0	
Flächenposition:	Arc -70 -70; -70 70; 70 70; 70 -70; style arc	
Flächenfarbe:	Schwarz – 0 – 0 – 0 – 100	
Reihenfolge der Zeichnung:	1	
Symbol_Fläche Bild:		
Flächenposition:	Arc -45 -45; -45 45; 45 45; 45 -45; style arc	
Flächenfarbe:	Weiß – 0 – 0 – 0 – 0	
Reihenfolge der Zeichnung:	2	
Symbol_Fläche Bild:		
Linienfarbe:	Schwarz – 0 – 0 – 0 – 100	
Strichstärke:	25	
Linienabschluss:	Abgeschnitten	
Linien Scheitel:	Spitz	
Linienposition:	47 47; 133 133	
Reihenfolge der Zeichnung:	3	
Symbol_Linie Bild:		
Flächenposition:	Polygon 112 98; 139 126; 163 100; 190 79; 214 62; 191 63; 153 76	
Flächenfarbe:	Schwarz – 0 – 0 – 0 – 100	
Reihenfolge der Zeichnung:	4	
Symbol_Fläche Bild:		

Gebäude	Signaturnummer: 23800
Burg, Schloss (Einzelsignatur)	
Bild:	
Darstellungspriorität:	52
Bezugspunkt:	0 0
Flächenposition:	Arc -70 -70; -70 70; 70 70; 70 -70; style arc
Flächenfarbe:	Schwarz – 0 – 0 – 0 – 100
Reihenfolge der Zeichnung:	1

Symbol_Fläche Bild:	
Flächenposition:	Arc -45 -45; -45 45; 45 45; 45 -45; style arc
Flächenfarbe:	Weiß – 0 – 0 – 0 – 0
Reihenfolge der Zeichnung:	2
Symbol_Fläche Bild:	
Linienfarbe:	Schwarz – 0 – 0 – 0 – 100
Strichstärke:	25
Linienabschluss:	Abgeschnitten
Linien Scheitel:	Spitz
Linienposition:	0 65; 0 190
Reihenfolge der Zeichnung:	3
Symbol_Linie Bild:	
Flächenposition:	Polygon 10 150; 10 190; 45 186; 78 190; 107 196; 90 180; 54 162
Flächenfarbe:	Schwarz – 0 – 0 – 0 – 100
Reihenfolge der Zeichnung:	4
Symbol_Fläche Bild:	

Gebäude, Kirche (Einzelsignatur)		Signaturnummer: 24000
Bild:		
Darstellungspriorität:	52	
Bezugspunkt:	0 0	
Flächenposition:	Arc -70 -70; -70 70; 70 70; 70 -70; style arc	
Flächenfarbe:	Schwarz – 0 – 0 – 0 – 100	
Reihenfolge der Zeichnung:	1	
Symbol_Fläche Bild:		
Flächenposition:	Arc -45 -45; -45 45; 45 45; 45 -45; style arc	
Flächenfarbe:	Weiß – 0 – 0 – 0 – 0	
Reihenfolge der Zeichnung:	2	

Symbol_Fläche Bild:



Linienfarbe: Schwarz – 0 – 0 – 0 – 100

Strichstärke: 25

Linienabschluss: Abgeschnitten

Liniensteilung: Spitz

Linienposition: -65 150; 65 150

Reihenfolge der Zeichnung: 3

Symbol_Linie Bild:



Linienfarbe: Schwarz – 0 – 0 – 0 – 100

Strichstärke: 25

Linienabschluss: Abgeschnitten

Liniensteilung: Spitz

Linienposition: 0 200; 0 58

Reihenfolge der Zeichnung: 4

Symbol_Linie Bild:



Gebäude (Kapelle)
(Einzelsignatur)

Signaturnummer: 24200

Bild:



Darstellungspriorität: 52

Bezugspunkt: 0 0

Linienfarbe: Schwarz – 0 – 0 – 0 – 100

Strichstärke: 40

Linienabschluss: Abgeschnitten

Liniensteilung: Spitz

Linienposition: -72 0; 73 0

Reihenfolge der Zeichnung: 1

Symbol_Linie Bild:







Linienfarbe: Schwarz – 0 – 0 – 0 – 100

Strichstärke: 40

Linienabschluss: Abgeschnitten

Liniensteilung: Spitz

Linienposition:	0 73; 0 -72
Reihenfolge der Zeichnung:	2
Symbol_Linie Bild:	

Gebäude (Krankenhaus) (Einzelsignatur)		Signaturnummer: 24300
Bild:		
Darstellungspriorität:	52	
Bezugspunkt:	0 0	
Flächenposition:	Rechteck -104 -104; -104 104; 104 104; 104 -104	
Flächenfarbe:	Weiß – 0 – 0 – 0 – 0	
Randlinie – Breite:	12	
Randlinie – Abschluss:	Abgeschnitten	
Randlinie – Scheitel:	Spitz	
Randlinie – Farbe:	Gebäuderot – 0 – 100 – 100 – 0	
Reihenfolge der Zeichnung:	1	
Symbol_Fläche Bild:		
Linienfarbe:	Gebäuderot – 0 – 100 – 100 – 0	
Strichstärke:	40	
Linienabschluss:	Abgeschnitten	
Linien Scheitel:	Spitz	
Linienposition:	-73 0; 73 0	
Reihenfolge der Zeichnung:	2	
Symbol_Linie Bild:		
Linienfarbe:	Gebäuderot – 0 – 100 – 100 – 0	
Strichstärke:	40	
Linienabschluss:	Abgeschnitten	
Linien Scheitel:	Spitz	
Linienposition:	0 73; 0 -73	
Reihenfolge der Zeichnung:	3	

Symbol_Linie Bild:



Gebäude

(Schutzhütte in Betrieb)

Signaturnummer: 24400

Bild:



Darstellungspriorität: 52

Bezugspunkt: 0 0

Flächenposition: Polygon -42 -63; -42 0; -50 0; 0 60; 50 0; 42 0; 42 -63

Flächenfarbe: Weiß – 0 – 0 – 0 – 0

Randlinie – Breite: 15

Randlinie – Abschluss: Abgeschnitten

Randlinie – Scheitel: Spitz

Randlinie – Farbe: Schwarz – 0 – 0 – 0 – 100

Gebäude (Windmühle)

Signaturnummer: 24500

Bild:



Darstellungspriorität: 52

Bezugspunkt: 0 0

Linienfarbe: Schwarz – 0 – 0 – 0 – 100

Strichstärke: 25

Linienabschluss: Abgeschnitten

Linienabschluss: Spitz

Linienposition: -70 150; 70 291

Reihenfolge der Zeichnung: 1

Symbol_Linie Bild:





Linienfarbe: Schwarz – 0 – 0 – 0 – 100




Strichstärke: 25


Linienabschluss: Abgeschnitten





Linienabschluss: Spitz


Linienposition: 70 150; -70 291

Reihenfolge der Zeichnung:	2	
Symbol_Linie Bild:		
Flächenposition:	Polygon -35 0; -5 179; 5 179; 35 0	
Flächenfarbe:	Schwarz – 0 – 0 – 0 – 100	
Reihenfolge der Zeichnung:	3	
Symbol_Fläche Bild:		

Gebäude (Wasserbehälter)		Signaturnummer: 24600
Bild:		
Darstellungspriorität:	52	
Bezugspunkt:	0 0	
Flächenposition:	Rechteck -52 0; -52 105; 53 105; 53 0	
Flächenfarbe:	Weiß – 0 – 0 – 0 – 0	
Randlinie – Breite:	15	
Randlinie – Abschluss:	Abgeschnitten	
Randlinie – Scheitel:	Spitz	
Randlinie – Farbe:	Bachblau – 100 – 0 – 0 – 0	
Reihenfolge der Zeichnung:	1	
Symbol_Fläche Bild:		
Flächenposition:	Rechteck -52 0; -52 33; 53 33; 53 0	
Flächenfarbe:	Bachblau – 100 – 0 – 0 – 0	
Reihenfolge der Zeichnung:	2	
Symbol_Fläche Bild:		

Gebäude (Pumpstation) (Einzelsignatur)		Signaturnummer: 24610
Bild:		
Darstellungspriorität:	52	
Bezugspunkt:	0 0	

Flächenposition:	Arc -40 -40; -40 40; 40 40; 40 -40; style arc
Flächenfarbe:	Bachblau – 100 – 0 – 0 –0
Reihenfolge der Zeichnung:	1
Symbol_Fläche Bild:	
Linienfarbe:	Bachblau – 100 – 0 – 0 –0
Strichstärke:	15
Linienabschluss:	Rund
Linien Scheitel:	Spitz
Linienposition:	0 35; 0 150
Reihenfolge der Zeichnung:	2
Symbol_Linie Bild:	
Flächenposition:	Arc 0 128; 0 172; 44 172; 44 128; start 300 end 100; style arc
Flächenfarbe:	Keine Flächenfüllung
Randlinie – Breite:	15
Randlinie – Abschluss:	Rund
Randlinie – Scheitel:	Spitz
Randlinie – Farbe:	Bachblau – 100 – 0 – 0 –0
Reihenfolge der Zeichnung:	3
Symbol_Fläche Bild:	
Linienfarbe:	Bachblau – 100 – 0 – 0 –0
Strichstärke:	15
Linienabschluss:	Rund
Linien Scheitel:	Spitz
Linienposition:	44 127; 44 149
Reihenfolge der Zeichnung:	4
Symbol_Linie Bild:	

Gebäude, Treib-, Gewächshaus (Fläche)	Signaturnummer: 24700
Bild:	
Darstellungspriorität:	13

Flächenfarbe:	Weiß – 0 – 0 – 0 – 0
---------------	----------------------

Gebäude, Treib-, Gewächshaus (Kontur)	Signaturnummer: 24701
---------------------------------------	-----------------------

Bild:



Darstellungspriorität: 14
Strichstärke: 15
Linienabschluss: Abgeschnitten
Linien Scheitel: Spitz
Linienfarbe: Baumgrün – 100 – 0 – 100 – 0

Gebäude, Treib-, Gewächshaus (Schraffur)	Signaturnummer: 24702
--	-----------------------

Bild:







Darstellungspriorität: 14
Strichstärke: 15
Linienabschluss: Abgeschnitten
Linien Scheitel: Spitz
Linienfarbe: Baumgrün – 100 – 0 – 100 – 0



Gebäude, Treib-, Gewächshaus (Einzelsignatur)	Signaturnummer: 24703
---	-----------------------




Bild:











Darstellungspriorität: 52
Bezugspunkt: 0 0
Flächenposition: Rechteck -98 -53; -98 53; 98 53; 98 -53
Flächenfarbe: Weiß – 0 – 0 – 0 – 0
Randlinie – Breite: 15
Randlinie – Abschluss: Abgeschnitten
Randlinie – Scheitel: Spitz
Randlinie – Farbe: Baumgrün – 100 – 0 – 100 – 0
Reihenfolge der Zeichnung: 1






Symbol_Fläche Bild:	
Linienfarbe:	Baumgrün – 100 – 0 – 100 – 0
Strichstärke:	15
Linienabschluss:	Abgeschnitten
Liniensteilung:	Spitz
Linienposition:	0 -25,5; 0 25,5
Reihenfolge der Zeichnung:	2
Symbol_Linie Bild:	
Linienfarbe:	Baumgrün – 100 – 0 – 100 – 0
Strichstärke:	15
Linienabschluss:	Abgeschnitten
Liniensteilung:	Spitz
Linienposition:	-50 -25,5; -50 25,5
Reihenfolge der Zeichnung:	3
Symbol_Linie Bild:	
Linienfarbe:	Baumgrün – 100 – 0 – 100 – 0
Strichstärke:	15
Linienabschluss:	Abgeschnitten
Liniensteilung:	Spitz
Linienposition:	50 -25,5; 50 25,5
Reihenfolge der Zeichnung:	4
Symbol_Linie Bild:	

Turm (Wasserturm)		Signaturnummer: 24800
Bild:		
Darstellungspriorität:	52	
Bezugspunkt:	0 0	
Flächenposition:	Arc -80 -80; -80 80; 80 80; 80 -80; style arc	
Flächenfarbe:	Bachblau – 100 – 0 – 0 – 0	
Reihenfolge der Zeichnung:	1	
Symbol_Fläche Bild:		
Flächenposition:	Arc -55 -55; -55 55; 55 55; 55 -55; style arc	



Flächenfarbe:	Weiß – 0 – 0 – 0 – 0	
Reihenfolge der Zeichnung:	2	
Symbol_Fläche Bild:		
Linienfarbe:	Bachblau – 100 – 0 – 0 – 0	
Strichstärke:	40	
Linienabschluss:	Abgeschnitten	
Linien Scheitel:	Spitz	
Linienposition:	0 72; 0 198	
Reihenfolge der Zeichnung:	3	
Symbol_Linie Bild:		
Flächenposition:	Arc -67 -67; -67 68; 68 68; 68 -67; start 111 end 289 style arc	
Flächenfarbe:	Bachblau – 100 – 0 – 0 – 0	
Reihenfolge der Zeichnung:	4	
Symbol_Fläche Bild:		

Turm (Leuchtturm)		Signaturnummer: 25000
Bild:		
Darstellungspriorität:	52	
Bezugspunkt:	0 0	
Flächenposition:	Arc -75 -75; -75 75; 75 75; 75 -75; style arc	
Flächenfarbe:	Schwarz – 0 – 0 – 0 – 100	
Reihenfolge der Zeichnung:	1	
Symbol_Fläche Bild:		
Flächenposition:	Arc -50 -50; -50 50; 50 50; 50 -50; style arc	
Flächenfarbe:	Weiß – 0 – 0 – 0 – 0	
Reihenfolge der Zeichnung:	2	
Symbol_Fläche Bild:		
Linienfarbe:	Schwarz – 0 – 0 – 0 – 100	
Strichstärke:	25	

Linienabschluss:	Abgeschnitten	
Liniensteil:	Spitz	
Linienposition:	0 72; 0 145	
Reihenfolge der Zeichnung:	3	
Symbol_Linie Bild:		
Linienfarbe:	Schwarz – 0 – 0 – 0 – 100	
Strichstärke:	12	
Linienabschluss:	Abgeschnitten	
Liniensteil:	Spitz	
Linienposition:	-30 165; -145 226	
Reihenfolge der Zeichnung:	4	
Symbol_Linie Bild:		
Linienfarbe:	Schwarz – 0 – 0 – 0 – 100	
Strichstärke:	12	
Linienabschluss:	Abgeschnitten	
Liniensteil:	Spitz	
Linienposition:	30 130; 145 68	
Reihenfolge der Zeichnung:	5	
Symbol_Linie Bild:		
Linienfarbe:	Schwarz – 0 – 0 – 0 – 100	
Strichstärke:	12	
Linienabschluss:	Abgeschnitten	
Liniensteil:	Spitz	
Linienposition:	30 165; 145 226	
Reihenfolge der Zeichnung:	6	
Symbol_Linie Bild:		
Linienfarbe:	Schwarz – 0 – 0 – 0 – 100	
Strichstärke:	12	
Linienabschluss:	Abgeschnitten	
Liniensteil:	Spitz	
Linienposition:	-30 130; -145 68	
Reihenfolge der Zeichnung:	7	
Symbol_Linie Bild:		

Turm (Sendeturm, Funkturm, Fernmeldeturm)		Signaturnummer: 25200
Bild:		
Darstellungspriorität:	52	
Bezugspunkt:	0 0	
Flächenposition:	Arc -70 -70; -70 70; 70 70; 70 -70; style arc	
Flächenfarbe:	Schwarz – 0 – 0 – 0 – 100	
Reihenfolge der Zeichnung:	1	
Symbol_Fläche Bild:		
Flächenposition:	Arc -45 -45; -45 45; 45 45; 45 -45; style arc	
Flächenfarbe:	Weiß – 0 – 0 – 0 – 0	
Reihenfolge der Zeichnung:	2	
Symbol_Fläche Bild:		
Linienfarbe:	Schwarz – 0 – 0 – 0 – 100	
Strichstärke:	25	
Linienabschluss:	Abgeschnitten	
Linien Scheitel:	Spitz	
Linienposition:	0 54; 0 140	
Reihenfolge der Zeichnung:	3	
Symbol_Linie Bild:		
Flächenposition:	Arc -94 42; -94 230; 94 230; 94 42; start 240 end 360 style arc	
Flächenfarbe:	Keine Flächenfüllung	
Randlinie – Breite:	12	
Randlinie – Abschluss:	Abgeschnitten	
Randlinie – Scheitel:	Spitz	
Randlinie – Farbe:	Schwarz – 0 – 0 – 0 – 100	
Reihenfolge der Zeichnung:	4	
Symbol_Fläche Bild:		
Flächenposition:	Arc -94 42; -94 230; 94 230; 94 42; start 40 end 160 style arc	
Flächenfarbe:	Keine Flächenfüllung	
Randlinie – Breite:	12	
Randlinie – Abschluss:	Abgeschnitten	

Randlinie – Scheitel:	Spitz
Randlinie – Farbe:	Schwarz – 0 – 0 – 0 – 100
Reihenfolge der Zeichnung:	5
Symbol_Fläche Bild:)
Flächenposition:	Arc -63 74; -63 200; 63 200; 63 74; start 240 end 360 style arc
Flächenfarbe:	Keine Flächenfüllung
Randlinie – Breite:	12
Randlinie – Abschluss:	Abgeschnitten
Randlinie – Scheitel:	Spitz
Randlinie – Farbe:	Schwarz – 0 – 0 – 0 – 100
Reihenfolge der Zeichnung:	6
Symbol_Fläche Bild:	(
Flächenposition:	Arc -63 74; -63 200; 63 200; 63 74; start 40 end 160 style arc
Flächenfarbe:	Keine Flächenfüllung
Randlinie – Breite:	12
Randlinie – Abschluss:	Abgeschnitten
Randlinie – Scheitel:	Spitz
Randlinie – Farbe:	Schwarz – 0 – 0 – 0 – 100
Reihenfolge der Zeichnung:	7
Symbol_Fläche Bild:)

Turm (Stadturm, Torturm, Kirchturm, Glockenturm, Schloss-/ Burgturm)		Signaturnummer: 25400
Bild:		
Darstellungspriorität:	52	
Bezugspunkt:	0 0	
Flächenposition:	Arc -70 -70; -70 70; 70 70; 70 -70; style arc	
Flächenfarbe:	Schwarz – 0 – 0 – 0 – 100	
Reihenfolge der Zeichnung:	1	
Symbol_Fläche Bild:		
Flächenposition:	Arc -45 -45; -45 45; 45 45; 45 -45; style arc	

Flächenfarbe: Weiß – 0 – 0 – 0 – 0

Reihenfolge der Zeichnung: 2

Symbol_Fläche Bild:



Turm (Aussichtsturm, Förderturm, Bohrturm)

Signaturnummer: 25500

Wachturm (römisch), Warte

Bild:



Darstellungspriorität: 52

Bezugspunkt: 0 0

Flächenposition: Arc -70 -70; -70 70; 70 70; 70 -70; style arc

Flächenfarbe: Schwarz – 0 – 0 – 0 – 100

Reihenfolge der Zeichnung: 1

Symbol_Fläche Bild:



Flächenposition: Arc -45 -45; -45 45; 45 45; 45 -45; style arc

Flächenfarbe: Weiß – 0 – 0 – 0 – 0

Reihenfolge der Zeichnung: 2

Symbol_Fläche Bild:



Linienfarbe: Schwarz – 0 – 0 – 0 – 100

Strichstärke: 25

Linienabschluss: Abgeschnitten

Linien Scheitel: Spitz

Linienposition: 0 60; 0 180

Reihenfolge der Zeichnung: 3

Symbol_Linie Bild:



Turm (Kontrollturm, Feuerwachturm)

Signaturnummer: 25510





Bild:







Darstellungspriorität: 52




Bezugspunkt: 0 0

Flächenposition: Arc -70 -70; -70 70; 70 70; 70 -70; style arc

Flächenfarbe:	Schwarz – 0 – 0 – 0 – 100	
Reihenfolge der Zeichnung:	1	
Symbol_Fläche Bild:		
Flächenposition:	Arc -45 -45; -45 45; 45 45; 45 -45; style arc	
Flächenfarbe:	Weiß – 0 – 0 – 0 – 0	
Reihenfolge der Zeichnung:	2	
Symbol_Fläche Bild:		
Linienfarbe:	Schwarz – 0 – 0 – 0 – 100	
Strichstärke:	25	
Linienabschluss:	Abgeschnitten	
Linien Scheitel:	Spitz	
Linienposition:	0 60; 0 160	
Reihenfolge der Zeichnung:	3	
Symbol_Linie Bild:		
Linienfarbe:	Schwarz – 0 – 0 – 0 – 100	
Strichstärke:	25	
Linienabschluss:	Abgeschnitten	
Linien Scheitel:	Spitz	
Linienposition:	-60 153; 60 153	
Reihenfolge der Zeichnung:	4	
Symbol_Linie Bild:		

Turm (Kühlturm)		Signaturnummer: 25700
Bild:		
Darstellungspriorität:	52	
Bezugspunkt:	0 0	
Flächenposition:	Polygon -57 0; -29 195; 29 195; 57 0	
Flächenfarbe:	Weiß – 0 – 0 – 0 – 0	
Randlinie – Breite:	25	
Randlinie – Abschluss:	Abgeschnitten	
Randlinie – Scheitel:	Spitz	
Randlinie – Farbe:	Schwarz – 0 – 0 – 0 – 100	

Schornstein, Schlot, Esse		Signaturnummer: 25710
Bild:		
Darstellungspriorität:	52	
Bezugspunkt:	0 0	
Flächenposition:	Arc -70 -70; -70 70; 70 70; 70 -70; style arc	
Flächenfarbe:	Schwarz – 0 – 0 – 0 – 100	
Reihenfolge der Zeichnung:	1	
Symbol_Fläche Bild:		
Flächenposition:	Arc -25 -25; -25 25; 25 25; 25 -25; style arc	
Flächenfarbe:	Weiß – 0 – 0 – 0 – 0	
Reihenfolge der Zeichnung:	2	
Symbol_Fläche Bild:		

Brunnen (Trinkwasserversorgung)		Signaturnummer: 25800
Bild:		
Darstellungspriorität:	52	
Bezugspunkt:	0 0	
Flächenposition:	Arc -65 -65; -65 65; 65 65; 65 -65; style arc	
Flächenfarbe:	Bachblau – 100 – 0 – 0 – 0	
Reihenfolge der Zeichnung:	1	
Symbol_Fläche Bild:		
Flächenposition:	Arc -50 -50; -50 50; 50 50; 50 -50; style arc	
Flächenfarbe:	Weiß – 0 – 0 – 0 – 0	
Reihenfolge der Zeichnung:	2	
Symbol_Fläche Bild:		
Flächenposition:	Arc -57 -57; -57 58; 58 58; 58 -57; start 111 end 289 style arc	
Flächenfarbe:	Bachblau – 100 – 0 – 0 – 0	
Reihenfolge der Zeichnung:	3	

Symbol_Fläche Bild:



Abwasserpumpe
(Einzelsignatur)

Signaturnummer: 25820

Bild:



Darstellungspriorität: 52

Bezugspunkt: 0 0

Flächenposition: Arc -40 -40; -40 40; 40 40; 40 -40; style arc

Flächenfarbe: Grundrissbraun – 60 – 100 – 100 – 0

Reihenfolge der Zeichnung: 1

Symbol_Fläche Bild:



Linienfarbe: Grundrissbraun – 60 – 100 – 100 – 0

Strichstärke: 15

Linienabschluss: Rund

Linien Scheitel: Spitz

Linienposition: 0 35; 0 150

Reihenfolge der Zeichnung: 2

Symbol_Linie Bild:



Flächenposition: Arc 0 128; 0 172; 44 172; 44 128; start 300 end 100; style arc

Flächenfarbe: Keine Flächenfüllung

Randlinie – Breite: 15

Randlinie – Abschluss: Rund

Randlinie – Scheitel: Spitz

Randlinie – Farbe: Grundrissbraun – 60 – 100 – 100 – 0

Reihenfolge der Zeichnung: 3

Symbol_Fläche Bild:



Linienfarbe: Grundrissbraun – 60 – 100 – 100 – 0

Strichstärke: 15

Linienabschluss: Rund

Linien Scheitel: Spitz

Linienposition: 44 127; 44 149

Reihenfolge der Zeichnung: 4

Symbol_Linie Bild:



Stollenmundloch, Keller-, Höhleneingang
(offen, verschlossen)

Signaturnummer: 25900

Bild:



Darstellungspriorität: 52

Bezugspunkt: 0 0

Linienfarbe: Schwarz – 0 – 0 – 0 – 100

Strichstärke: 12

Linienabschluss: Abgeschnitten

Linien Scheitel: Spitz

Linienposition: -90 0; -55 0; -30 138; 30 138; 55 0; 90 0

Reihenfolge der Zeichnung: 1

Symbol_Linie Bild:



Flächenposition: Polygon -50 -6; -55 0; -30 138; 2 138

Flächenfarbe: Schwarz – 0 – 0 – 0 – 100

Reihenfolge der Zeichnung: 2

Symbol_Fläche Bild:



Schachtöffnung
(offen, verschlossen)

Signaturnummer: 26000

Bild:



Darstellungspriorität: 52

Bezugspunkt: 0 0

Flächenposition: Rechteck -69 -44; -69 44; 69 44; 69 -44

Flächenfarbe: Weiß – 0 – 0 – 0 – 0

Randlinie – Breite: 12

Randlinie – Abschluss: Abgeschnitten

Randlinie – Scheitel: Spitz

Randlinie – Farbe: Schwarz – 0 – 0 – 0 – 100

Reihenfolge der Zeichnung: 1

Symbol_Linie Bild:



Flächenposition: Polygon -69 -44; -69 44; 73 43

Flächenfarbe: Schwarz – 0 – 0 – 0 – 100

Reihenfolge der Zeichnung: 2

Symbol_Linie Bild:



Trockendock (Kontur)

Signaturnummer: 26100

Bild:



Darstellungspriorität: 14

Strichstärke: 30

Linienabschluss: Abgeschnitten

Linien Scheitel: Spitz

Linienfarbe: Grundrissbraun – 60 – 100 – 100 – 0

Windrad

Signaturnummer: 26300

Bild:



Darstellungspriorität: 52

Bezugspunkt: 0 0

Flächenposition: Arc -40 127; -40 207; 40 207; 40 127; style arc

Flächenfarbe: Schwarz – 0 – 0 – 0 – 100

Reihenfolge der Zeichnung: 1

Symbol_Fläche Bild:



Flächenposition: Arc -15 152; -15 182; 15 182; 15 152; style arc

Flächenfarbe: Weiß – 0 – 0 – 0 – 0

Reihenfolge der Zeichnung: 2

Symbol_Fläche Bild:



Linienfarbe: Schwarz – 0 – 0 – 0 – 100

Strichstärke: 25

Linienabschluss: Abgeschnitten

Liniensteil: Spitz

Linienposition: 0 0; 0 130

Reihenfolge der Zeichnung: 3

Symbol_Linie Bild:



Linienfarbe: Schwarz – 0 – 0 – 0 – 100

Strichstärke: 25

Linienabschluss: Abgeschnitten

Liniensteil: Spitz

Linienposition: -50 0; 50 0

Reihenfolge der Zeichnung: 4

Symbol_Linie Bild:



Linienfarbe: Schwarz – 0 – 0 – 0 – 100

Strichstärke: 35

Linienabschluss: Abgeschnitten

Liniensteil: Spitz

Linienposition: 0 195; 0 287

Reihenfolge der Zeichnung: 5

Symbol_Linie Bild:



Linienfarbe: Schwarz – 0 – 0 – 0 – 100

Strichstärke: 35

Linienabschluss: Abgeschnitten

Liniensteil: Spitz

Linienposition: 24 154; 104 107

Reihenfolge der Zeichnung: 6

Symbol_Linie Bild:



Linienfarbe: Schwarz – 0 – 0 – 0 – 100

Strichstärke: 35

Linienabschluss: Abgeschnitten

Liniensteil: Spitz

Linienposition: -24 154; -104 107

Reihenfolge der Zeichnung: 7

Symbol_Linie Bild:



Historisches Bauwerk, Historische Einrichtung

Signaturnummer: 26400

Befestigung (Wall, Graben)

Befestigung (Burgruine)

Burg (Fliehburg, Ringwall)

Schanze

(Schraffur)

Bild:



Darstellungspriorität: 12

Strichstärke: 15

Linienabschluss: Abgeschnitten

Linien Scheitel: Spitz

Linienfarbe: Schwarz – 0 – 0 – 0 – 100

Historisches Bauwerk, Historische Einrichtung

Signaturnummer: 26401

Befestigung (Wall, Graben)

Befestigung (Burgruine)

Burg (Fliehburg, Ringwall)

Schanze

(Endstück - Einzelsignatur)

Bild:



Darstellungspriorität: 12

Bezugspunkt: 0 0

Linienfarbe: Schwarz – 0 – 0 – 0 – 100

Strichstärke: 15

Linienabschluss: Abgeschnitten



Linien Scheitel: Spitz


Linienposition: -20 13; -57 55

Reihenfolge der Zeichnung: 1

Symbol_Linie Bild:



Linienfarbe:	Schwarz – 0 – 0 – 0 – 100
Strichstärke:	15
Linienabschluss:	Abgeschnitten
Liniensteilung:	Spitz
Linienposition:	-24 0; -84 0
Reihenfolge der Zeichnung:	2
Symbol_Linie Bild:	
Linienfarbe:	Schwarz – 0 – 0 – 0 – 100
Strichstärke:	15
Linienabschluss:	Abgeschnitten
Liniensteilung:	Spitz
Linienposition:	-18 -13; -55 -55
Reihenfolge der Zeichnung:	3
Symbol_Linie Bild:	

Historisches Bauwerk, Historische Einrichtung	Signaturnummer: 26410
Befestigung (Wall, Graben)	
Befestigung (Burgruine)	
Burg (Fliehburg, Ringwall)	
Schanze	
(Einzelsignatur zur Linienbemusterung)	
Bild:	
Darstellungspriorität:	12
Bezugspunkt:	0 0
Linienfarbe:	Schwarz – 0 – 0 – 0 – 100
Strichstärke:	15
Linienabschluss:	Abgeschnitten
Liniensteilung:	Spitz
Linienposition:	0 0; 0 60

Lager (Linie/Kontur)	Signaturnummer: 26500
-------------------------	-----------------------

Bild:

— — — — —

Darstellungspriorität:	12
Strichstärke:	15
Linienabschluss:	Abgeschnitten
Liniensteil:	Spitz
Linienfarbe:	Schwarz – 0 – 0 – 0 – 100
Linienart:	Einzug: 0
	Linienlänge: 100
	Abstand zwischen den Linien: 30

Grab	Signaturnummer: 26600
Großsteingrab (Dolmen), Hünenbett	





Bild:




0


Darstellungspriorität:	52
Bezugspunkt:	0 0

Flächenposition:	Polygon 37 50; 65 47; 83 37; 89 15; 83 -6; 65 -16; 37 -20; -37 -20; -65 -16; -83 -6; -89 15; -83 37; -65 47; -37 50
Flächenfarbe:	Weiß – 0 – 0 – 0 – 0
Randlinie – Breite:	20
Randlinie – Abschluss:	Abgeschnitten
Randlinie – Scheitel:	Spitz
Randlinie – Farbe:	Schwarz – 0 – 0 – 0 – 100
Reihenfolge der Zeichnung:	1
Symbol_Linie Bild:	0

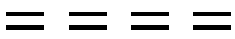


Linienfarbe:	Schwarz – 0 – 0 – 0 – 100
Strichstärke:	20
Linienabschluss:	Abgeschnitten
Liniensteil:	Spitz
Linienposition:	-100 -50; 100 -50
Reihenfolge der Zeichnung:	2
Symbol_Linie Bild:	—


Grabhügel (Hügelgrab)		Signaturnummer: 26700
Bild:		
Darstellungspriorität:	52	
Bezugspunkt:	0 0	
Linienfarbe:	Schwarz – 0 – 0 – 0 – 100	
Strichstärke:	15	
Linienabschluss:	Abgeschnitten	
Liniensteilheit:	Spitz	
Linienposition:	0 90; 0 30	
Reihenfolge der Zeichnung:	1	
Symbol_Linie Bild:		
Linienfarbe:	Schwarz – 0 – 0 – 0 – 100	
Strichstärke:	15	
Linienabschluss:	Abgeschnitten	
Liniensteilheit:	Spitz	
Linienposition:	25 15; 77 45	
Reihenfolge der Zeichnung:	2	
Symbol_Linie Bild:		
Linienfarbe:	Schwarz – 0 – 0 – 0 – 100	
Strichstärke:	15	
Linienabschluss:	Abgeschnitten	
Liniensteilheit:	Spitz	
Linienposition:	25 -15; 77 -45	
Reihenfolge der Zeichnung:	3	
Symbol_Linie Bild:		
Linienfarbe:	Schwarz – 0 – 0 – 0 – 100	
Strichstärke:	15	
Linienabschluss:	Abgeschnitten	
Liniensteilheit:	Spitz	
Linienposition:	0 -30; 0 -90	
Reihenfolge der Zeichnung:	4	

Symbol_Linie Bild:		
Linienfarbe:	Schwarz – 0 – 0 – 0 – 100	
Strichstärke:	15	
Linienabschluss:	Abgeschnitten	
Liniensteil:	Spitz	
Linienposition:	-25 -15; -77 -45	
Reihenfolge der Zeichnung:	5	
Symbol_Linie Bild:		
Linienfarbe:	Schwarz – 0 – 0 – 0 – 100	
Strichstärke:	15	
Linienabschluss:	Abgeschnitten	
Liniensteil:	Spitz	
Linienposition:	-25 15; -77 45	
Reihenfolge der Zeichnung:	6	
Symbol_Linie Bild:		




Wasserleitung		Signaturnummer: 26800
Aquädukt		
(Punkte)		
Bild:		
Darstellungspriorität:	12	
Strichstärke:	60	
Linienabschluss:	Rund	
Liniensteil:	Rund	
Linienfarbe:	Schwarz – 0 – 0 – 0 – 100	
Linienart:	Einzug: 240	
	Linienlänge: 0	
	Abstand zwischen den Linien: 300	


Wasserleitung		Signaturnummer: 26801
Aquädukt		
(Linie)		




Bild:	
Darstellungspriorität:	12
Strichstärke:	12
Linienabschluss:	Abgeschnitten
Linienanscheitel:	Spitz
Linienfarbe:	Schwarz – 0 – 0 – 0 – 100
Linienversatz:	21
Linienart:	Einzug:0 Linienlänge: 180 Abstand zwischen den Linien: 120
Reihenfolge der Zeichnung:	1
Symbol_Linie Bild:	
Strichstärke:	12
Linienabschluss:	Abgeschnitten
Linienanscheitel:	Spitz
Linienfarbe:	Schwarz – 0 – 0 – 0 – 100
Linienversatz:	-21
Linienart:	Einzug:0 Linienlänge: 180 Abstand zwischen den Linien: 120
Reihenfolge der Zeichnung:	2
Symbol_Linie Bild:	

Pfahlbau	Signaturnummer: 27000
Bild:	
Darstellungspriorität:	52
Bezugspunkt:	0 0
Flächenposition:	Arc -25 -25; -25 25; 25 25; 25 -25; style arc
Flächenfarbe:	Schwarz – 0 – 0 – 0 – 100

Steinmal	Signaturnummer: 27100
----------	-----------------------

Bild:	
Darstellungspriorität:	52
Bezugspunkt:	0 0
Flächenposition:	Polygon -30 22; 27 22; 50 18; 64 9; 69 -10; 64 -30; 50 -40; 27 -43; -1 -44; -30 -43; -51 -40; -65 -30; -70 -10; -65 9; -51 18
Flächenfarbe:	Weiß – 0 – 0 – 0 – 0
Randlinie – Breite:	12
Randlinie – Abschluss:	Abgeschnitten
Randlinie – Scheitel:	Spitz
Randlinie – Farbe:	Schwarz – 0 – 0 – 0 – 100
Reihenfolge der Zeichnung:	1
Symbol_Fläche Bild:	
Linienfarbe:	Schwarz – 0 – 0 – 0 – 100
Strichstärke:	12
Linienabschluss:	Abgeschnitten
Linien Scheitel:	Spitz
Linienposition:	-75 43; 75 43
Reihenfolge der Zeichnung:	2
Symbol_Linie Bild:	

Denkmal, Denkstein, Standbild	Signaturnummer: 27300
Bild:	
Darstellungspriorität:	52
Bezugspunkt:	0 0
Flächenposition:	Polygon -17 100; -47 0; 47 0; 17 100
Flächenfarbe:	Weiß – 0 – 0 – 0 – 0
Randlinie - Breite:	20
Randlinie - Abschluss:	Abgeschnitten
Randlinie - Scheitel:	Spitz
Randlinie - Farbe:	Schwarz – 0 – 0 – 0 – 100
Reihenfolge der Zeichnung:	1

Symbol_Fläche Bild:		
Flächenposition:	Arc -50 80; -50 180; 50 180; 50 80; style arc	
Flächenfarbe:	Schwarz – 0 – 0 – 0 – 100	
Reihenfolge der Zeichnung:	2	
Symbol_Fläche Bild:		
Flächenposition:	Arc -30 100; -30 160; 30 160; 30 100; style arc	
Flächenfarbe:	Weiß – 0 – 0 – 0 – 0	
Reihenfolge der Zeichnung:	3	
Symbol_Fläche Bild:		




Bildstock, Wegekrenz, Gipfelkreuz		Signaturnummer: 27400
Bild:		
Darstellungspriorität:	52	
Bezugspunkt:	0 0	
Linienfarbe:	Schwarz – 0 – 0 – 0 – 100	
Strichstärke:	20	
Linienabschluss:	Abgeschnitten	
Linien Scheitel:	Spitz	
Linienposition:	0 140; 0 0; 50 0	
Reihenfolge der Zeichnung:	1	
Symbol_Linie Bild:		
Linienfarbe:	Schwarz – 0 – 0 – 0 – 100	
Strichstärke:	20	
Linienabschluss:	Abgeschnitten	
Linien Scheitel:	Spitz	
Linienposition:	-50 90; 50 90	
Reihenfolge der Zeichnung:	2	
Symbol_Linie Bild:		

Bild:



Darstellungspriorität: 52

Bezugspunkt: 0 0

Flächenposition: Polygon -45 -34; 0 44; 45 -34

Flächenfarbe: Weiß – 0 – 0 – 0 – 0

Randlinie – Breite: 12

Randlinie – Abschluss: Abgeschnitten

Randlinie – Scheitel: Spitz

Randlinie – Farbe: Schwarz – 0 – 0 – 0 – 100

Zuschauertribüne (Kontur)

Signaturnummer: 27600

Bild:



Darstellungspriorität: 14

Strichstärke: 30

Linienabschluss: Abgeschnitten

Linien Scheitel: Spitz

Linienfarbe: Grundrissbraun – 60 – 100 – 100 – 0

Zuschauertribüne (Schraffur)

Signaturnummer: 27610

Bild:



Darstellungspriorität: 14

Strichstärke: 12

Linienabschluss: Abgeschnitten

Linien Scheitel: Spitz

Linienfarbe: Grundrissbraun – 60 – 100 – 100 – 0


Rennbahn, Laufbahn, Geläuf (Kontur)


Signaturnummer: 27700


Bild:




Darstellungspriorität:	12
Strichstärke:	49
Linienabschluss:	Abgeschnitten
Liniensteil:	Rund
Linienfarbe:	Grundrissbraun – 60 – 100 – 100 – 0


Rennbahn, Laufbahn, Geläuf (Decker)		Signaturnummer: 27701
Bild:		
		
Darstellungspriorität:	13	
Strichstärke:	25	
Linienabschluss:	Abgeschnitten	
Liniensteil:	Rund	
Linienfarbe:	Weiß – 0 – 0 – 0 – 0	

Schwimmbecken > 625m ² (Fläche)		Signaturnummer: 27800
Bild:		
		
Darstellungspriorität:	4	
Flächenfarbe:	Seebau – 25 – 0 – 0 – 0	

Schwimmbecken > 625m ² (Kontur)		Signaturnummer: 27801
Bild:		
		
Darstellungspriorität:	8	
Strichstärke:	20	
Linienabschluss:	Abgeschnitten	
Liniensteil:	Rund	
Linienfarbe:	Bachbau – 100 – 0 – 0 – 0	

Schwimmbecken ≤ 625m ²		Signaturnummer: 27900
Bild:		
		

Darstellungspriorität:	4
Flächenfarbe:	Bachblau – 100 – 0 – 0 – 0

Sprungschanze (Konstruktionslinie für Rechteck)		Signaturnummer: 28000
Bild:		
Darstellungspriorität:	52	
Strichstärke:	12	
Linienabschluss:	Abgeschnitten	
Linien Scheitel:	Spitz	
Linienfarbe:	Schwarz – 0 – 0 – 0 – 100	




Sprungschanze (Flügel)		Signaturnummer: 28001
Bild:		
Darstellungspriorität:	52	
Bezugspunkt:	0 0	
Linienfarbe:	Schwarz – 0 – 0 – 0 – 100	
Strichstärke:	12	
Linienabschluss:	Abgeschnitten	
Linien Scheitel:	Spitz	
Linienposition:	0 28; 23 29; 49 34; 78 52; 100 85	
Reihenfolge der Zeichnung:	1	
Symbol_Linie Bild:		
Linienfarbe:	Schwarz – 0 – 0 – 0 – 100	
Strichstärke:	12	
Linienabschluss:	Abgeschnitten	
Linien Scheitel:	Spitz	
Linienposition:	0 -28; 23 -29; 49 -34; 78 -52; 100 -85	
Reihenfolge der Zeichnung:	2	
Symbol_Linie Bild:		

Bild:



Darstellungspriorität: 12
Strichstärke: 50
Linienabschluss: Abgeschnitten
Liniensteil: Rund
Linienfarbe: Grundrissbraun – 60 – 100 – 100 – 0

Mauer (Decker)

Signaturnummer: 28101

Bild:



Darstellungspriorität: 13
Strichstärke: 26
Linienabschluss: Abgeschnitten
Liniensteil: Rund
Linienfarbe: Weiß – 0 – 0 – 0 – 0
Linienart: Einzug: 0
Linienlänge: 90
Abstand zwischen den Linien: 90

Zaun (Linie)

Signaturnummer: 28200

Bild:



Darstellungspriorität: 48
Strichstärke: 12
Linienabschluss: Abgeschnitten
Liniensteil: Rund
Linienfarbe: Grundrissbraun – 60 – 100 – 100 – 0

Zaun (Linie zur Linienbemusterung)


Signaturnummer: 28201


Bild:



Darstellungspriorität: 48

Strichstärke:	12
Linienabschluss:	Abgeschnitten
Liniensteil:	Spitz
Linienfarbe:	Grundrissbraun – 60 – 100 – 100 – 0

Zaun (Einzelsignatur zur Linienbemusterung)		Signaturnummer: 28210
Bild:		
Darstellungspriorität:	48	
Bezugspunkt:	0 0	
Linienfarbe:	Grundrissbraun – 60 – 100 – 100 – 0	
Strichstärke:	12	
Linienabschluss:	Abgeschnitten	
Liniensteil:	Spitz	
Linienposition:	0 0; 0 40	

Straßenverkehr, nicht Funktion Verkehrsbegeleitfläche (Fläche)		Signaturnummer: 30001
Bild:		
Darstellungspriorität:	2	
Flächenfarbe:	Industrieflächengrau – 0 – 0 – 0 – 20	


Straßenverkehr in Funktion Verkehrsbegeleitfläche (Fläche)		Signaturnummer: 30002
Bild:		
Darstellungspriorität:	2	
Flächenfarbe:	Wiesengrün – 10 – 0 – 20 – 0	

Bild:



Darstellungspriorität: 20
Strichstärke: 182
Linienabschluss: Abgeschnitten
Liniensteil: Rund
Linienfarbe: Grundrissbraun – 60 – 100 – 100 – 0

Bundesautobahn, getrennte Fahrbahnen (Decker)

Signaturnummer: 30101

Bild:



Darstellungspriorität: 23
Strichstärke: 142
Linienabschluss: Abgeschnitten
Liniensteil: Rund
Linienfarbe: Straßenorange – 0 – 30 – 100 – 0

Bundesautobahn, getrennte Fahrbahnen (Mittelstrich)

Signaturnummer: 30102

Bild:



Darstellungspriorität: 25
Strichstärke: 12
Linienabschluss: Abgeschnitten
Liniensteil: Rund
Linienfarbe: Grundrissbraun – 60 – 100 – 100 – 0

Bundesautobahn, getrennte Fahrbahnen (Kontur)

Signaturnummer: 30105

Bild:



Darstellungspriorität: 20

Strichstärke:	182
Linienabschluss:	Rund
Liniensteil:	Rund
Linienfarbe:	Grundrissbraun – 60 – 100 – 100 – 0

Bundesautobahn, getrennte Fahrbahnen (Decker) Signaturnummer: 30106

Bild:



Darstellungspriorität:	23
Strichstärke:	142
Linienabschluss:	Rund
Liniensteil:	Rund
Linienfarbe:	Straßenorange – 0 – 30 – 100 – 0

Bundesautobahn, getrennte Fahrbahnen (Mittelstrich) Signaturnummer: 30107

Bild:



Darstellungspriorität:	25
Strichstärke:	12
Linienabschluss:	Rund
Liniensteil:	Rund
Linienfarbe:	Grundrissbraun – 60 – 100 – 100 – 0


Bundesautobahn, getrennte Fahrbahnen, im Bau (Kontur) Signaturnummer: 30400


Bild:




Darstellungspriorität:	20
Strichstärke:	182
Linienabschluss:	Abgeschnitten
Liniensteil:	Rund
Linienfarbe:	Grundrissbraun – 60 – 100 – 100 – 0


Linienart:	Einzug:	0
	Linienlänge:	400
	Abstand zwischen den Linien:	80


Bundesautobahn, getrennte Fahrbahnen, im Bau (Decker)		Signaturnummer: 30401
Bild:		
Darstellungspriorität:	21	
Strichstärke:	142	
Linienabschluss:	Abgeschnitten	
Liniensteil:	Rund	
Linienfarbe:	Weiß – 0 – 0 – 0 – 0	
Linienart:	Einzug:	0
	Linienlänge:	400
	Abstand zwischen den Linien:	80


Bundesautobahn, getrennte Fahrbahnen, im Bau (Mittelstrich)		Signaturnummer: 30402
Bild:		
Darstellungspriorität:	25	
Strichstärke:	12	
Linienabschluss:	Abgeschnitten	
Liniensteil:	Rund	
Linienfarbe:	Grundrissbraun – 60 – 100 – 100 – 0	
Linienart:	Einzug:	0
	Linienlänge:	400
	Abstand zwischen den Linien:	80

Bundesstraße, getrennte Fahrbahnen (Kontur)		Signaturnummer: 30500
Bild:		
Darstellungspriorität:	20	

Strichstärke:	152
Linienabschluss:	Abgeschnitten
Liniensteil:	Rund
Linienfarbe:	Grundrissbraun – 60 – 100 – 100 – 0

Bundesstraße, getrennte Fahrbahnen (Decker)		Signaturnummer: 30501
Bild:		
Darstellungspriorität:	23	
Strichstärke:	112	
Linienabschluss:	Abgeschnitten	
Liniensteil:	Rund	
Linienfarbe:	Straßenorange – 0 – 30 – 100 – 0	

Bundesstraße, getrennte Fahrbahnen (Mittelstrich)		Signaturnummer: 30502
Bild:		
Darstellungspriorität:	25	
Strichstärke:	12	
Linienabschluss:	Abgeschnitten	
Liniensteil:	Rund	
Linienfarbe:	Grundrissbraun – 60 – 100 – 100 – 0	

Bundesstraße, getrennte Fahrbahnen (Kontur)		Signaturnummer: 30505
Bild:		
Darstellungspriorität:	20	
Strichstärke:	152	
Linienabschluss:	Rund	
Liniensteil:	Rund	
Linienfarbe:	Grundrissbraun – 60 – 100 – 100 – 0	

Bundesstraße, getrennte Fahrbahnen (Decker)

Signaturnummer: 30506

Bild:



Darstellungspriorität: 23

Strichstärke: 112

Linienabschluss: Rund

Liniensteil: Rund

Linienfarbe: Straßenorange – 0 – 30 – 100 – 0

Bundesstraße, getrennte Fahrbahnen (Mittelstrich)

Signaturnummer: 30507

Bild:



Darstellungspriorität: 25

Strichstärke: 12

Linienabschluss: Rund

Liniensteil: Rund

Linienfarbe: Grundrissbraun – 60 – 100 – 100 – 0

Bundesstraße, Breite >= 12m (Kontur)

Signaturnummer: 30600

Bild:



Darstellungspriorität: 20

Strichstärke: 140

Linienabschluss: Abgeschnitten

Liniensteil: Rund

Linienfarbe: Grundrissbraun – 60 – 100 – 100 – 0

Bundesstraße, Breite >= 12m (Decker)

Signaturnummer: 30601

Bild:



Darstellungspriorität: 23
Strichstärke: 100
Linienabschluss: Abgeschnitten
Liniensteil: Rund
Linienfarbe: Straßenorange – 0 – 30 – 100 – 0

Bundesstraße, Breite >= 12m (Kontur)

Signaturnummer: 30605

Bild:



Darstellungspriorität: 20
Strichstärke: 140
Linienabschluss: Rund
Liniensteil: Rund
Linienfarbe: Grundrissbraun – 60 – 100 – 100 – 0

Bundesstraße, Breite >= 12m (Decker)

Signaturnummer: 30606

Bild:



Darstellungspriorität: 23
Strichstärke: 100
Linienabschluss: Rund
Liniensteil: Rund
Linienfarbe: Straßenorange – 0 – 30 – 100 – 0

Landesstraße, Staatsstraße, getrennte Fahrbahnen (Kontur)

Signaturnummer: 30700

Bild:



Darstellungspriorität: 20

Strichstärke:	152
Linienabschluss:	Abgeschnitten
Liniensteil:	Rund
Linienfarbe:	Grundrissbraun – 60 – 100 – 100 – 0

Landesstraße, Staatsstraße, getrennte Fahrbahnen (Decker) Signaturnummer: 30701

Bild:



Darstellungspriorität:	22
Strichstärke:	112
Linienabschluss:	Abgeschnitten
Liniensteil:	Rund
Linienfarbe:	Straßengelb – 0 – 0 – 100 – 0

Landesstraße, Staatsstraße, getrennte Fahrbahnen (Mittelstrich) Signaturnummer: 30702

Bild:



Darstellungspriorität:	25
Strichstärke:	12
Linienabschluss:	Abgeschnitten
Liniensteil:	Rund
Linienfarbe:	Grundrissbraun – 60 – 100 – 100 – 0

Landesstraße, Staatsstraße, getrennte Fahrbahnen (Kontur) Signaturnummer: 30705

Bild:



Darstellungspriorität:	20
Strichstärke:	152
Linienabschluss:	Rund
Liniensteil:	Rund
Linienfarbe:	Grundrissbraun – 60 – 100 – 100 – 0

Landesstraße, Staatsstraße, getrennte Fahrbahnen (Decker)

Signaturnummer: 30706

Bild:



Darstellungspriorität: 22
Strichstärke: 112
Linienabschluss: Rund
Liniensteil: Rund
Linienfarbe: Straßengelb – 0 – 0 – 100 – 0

Landesstraße, Staatsstraße, getrennte Fahrbahnen
(Mittelstrich)

Signaturnummer: 30707

Bild:



Darstellungspriorität: 25
Strichstärke: 12
Linienabschluss: Rund
Liniensteil: Rund
Linienfarbe: Grundrissbraun – 60 – 100 – 100 – 0

Landesstraße, Staatsstraße, Breite $\geq 12\text{m}$ (Kontur)

Signaturnummer: 30800

Bild:




Darstellungspriorität: 20
Strichstärke: 140
Linienabschluss: Abgeschnitten
Liniensteil: Rund
Linienfarbe: Grundrissbraun – 60 – 100 – 100 – 0

Landesstraße, Staatsstraße, Breite $\geq 12\text{m}$ (Decker)

Signaturnummer: 30801

Bild:



Darstellungspriorität: 22
Strichstärke: 100
Linienabschluss: Abgeschnitten
Liniensteil: Rund
Linienfarbe: Straßengelb – 0 – 0 – 100 – 0

Landesstraße, Staatsstraße, Breite >= 12m (Kontur)

Signaturnummer: 30805

Bild:



Darstellungspriorität: 20
Strichstärke: 140
Linienabschluss: Rund
Liniensteil: Rund
Linienfarbe: Grundrissbraun – 60 – 100 – 100 – 0

Landesstraße, Staatsstraße, Breite >= 12m (Decker)

Signaturnummer: 30806

Bild:



Darstellungspriorität: 22
Strichstärke: 100
Linienabschluss: Rund
Liniensteil: Rund
Linienfarbe: Straßengelb – 0 – 0 – 100 – 0

Kreisstraße, getrennte Fahrbahnen

Signaturnummer: 30900

Gemeindestraße, getrennte Fahrbahnen

Straße ohne Widmung, getrennte Fahrbahnen

Straße sonstiger Widmung, getrennte Fahrbahnen

Kreisstraße, getrennte Fahrbahnen, außer Betrieb, stillgelegt,
verlassen

Gemeindestraße, getrennte Fahrbahnen, außer Betrieb,

stillgelegt, verlassen

Straße ohne Widmung, getrennte Fahrbahnen, außer Betrieb,
stillgelegt, verlassen

Straße sonstiger Widmung, getrennte Fahrbahnen, außer
Betrieb, stillgelegt, verlassen

(Kontur)

Bild:



Darstellungspriorität: 20

Strichstärke: 152

Linienabschluss: Abgeschnitten

Liniensteil: Rund

Linienfarbe: Grundrissbraun – 60 – 100 – 100 – 0

Kreisstraße, getrennte Fahrbahnen

Signaturnummer: 30901

Gemeindestraße, getrennte Fahrbahnen

Straße ohne Widmung, getrennte Fahrbahnen

Straße sonstiger Widmung, getrennte Fahrbahnen

Kreisstraße, getrennte Fahrbahnen, außer Betrieb, stillgelegt,
verlassen


Gemeindestraße, getrennte Fahrbahnen, außer Betrieb,
stillgelegt, verlassen

Straße ohne Widmung, getrennte Fahrbahnen, außer Betrieb,
stillgelegt, verlassen

Straße sonstiger Widmung, getrennte Fahrbahnen, außer
Betrieb, stillgelegt, verlassen

(Decker)

Bild:



Darstellungspriorität: 21

Strichstärke: 112

Linienabschluss: Abgeschnitten

Liniensteil: Rund

Linienfarbe: Weiß – 0 – 0 – 0 – 0

Kreisstraße, getrennte Fahrbahnen

Signaturnummer: 30902

Gemeindestraße, getrennte Fahrbahnen

Straße ohne Widmung, getrennte Fahrbahnen
 Straße sonstiger Widmung, getrennte Fahrbahnen
 Kreisstraße, getrennte Fahrbahnen, außer Betrieb, stillgelegt,
 verlassen
 Gemeindestraße, getrennte Fahrbahnen, außer Betrieb,
 stillgelegt, verlassen
 Straße ohne Widmung, getrennte Fahrbahnen, außer Betrieb,
 stillgelegt, verlassen
 Straße sonstiger Widmung, getrennte Fahrbahnen, außer
 Betrieb, stillgelegt, verlassen
 (Mittelstrich)

Bild:



Darstellungspriorität: 25
Strichstärke: 12
Linienabschluss: Abgeschnitten
Linien Scheitel: Rund
Linienfarbe: Grundrissbraun – 60 – 100 – 100 – 0


Kreisstraße, getrennte Fahrbahnen
 Gemeindestraße, getrennte Fahrbahnen
 Straße ohne Widmung, getrennte Fahrbahnen
 Straße sonstiger Widmung, getrennte Fahrbahnen
 Kreisstraße, getrennte Fahrbahnen, außer Betrieb, stillgelegt,
 verlassen
 Gemeindestraße, getrennte Fahrbahnen, außer Betrieb,
 stillgelegt, verlassen
 Straße ohne Widmung, getrennte Fahrbahnen, außer Betrieb,
 stillgelegt, verlassen
 Straße sonstiger Widmung, getrennte Fahrbahnen, außer
 Betrieb, stillgelegt, verlassen
 (Kontur)


Signaturnummer: 30905

Bild:



Darstellungspriorität: 20
Strichstärke: 152
Linienabschluss: Rund
Linien Scheitel: Rund
Linienfarbe: Grundrissbraun – 60 – 100 – 100 – 0

Kreisstraße, getrennte Fahrbahnen Gemeindestraße, getrennte Fahrbahnen Straße ohne Widmung, getrennte Fahrbahnen Straße sonstiger Widmung, getrennte Fahrbahnen Kreisstraße, getrennte Fahrbahnen, außer Betrieb, stillgelegt, verlassen Gemeindestraße, getrennte Fahrbahnen, außer Betrieb, stillgelegt, verlassen Straße ohne Widmung, getrennte Fahrbahnen, außer Betrieb, stillgelegt, verlassen Straße sonstiger Widmung, getrennte Fahrbahnen, außer Betrieb, stillgelegt, verlassen (Decker)		Signaturnummer: 30906
Bild:		
		
Darstellungspriorität:	21	
Strichstärke:	112	
Linienabschluss:	Rund	
Liniensteil:	Rund	
Linienfarbe:	Weiß – 0 – 0 – 0 – 0	

Kreisstraße, getrennte Fahrbahnen Gemeindestraße, getrennte Fahrbahnen Straße ohne Widmung, getrennte Fahrbahnen Straße sonstiger Widmung, getrennte Fahrbahnen Kreisstraße, getrennte Fahrbahnen, außer Betrieb, stillgelegt, verlassen Gemeindestraße, getrennte Fahrbahnen, außer Betrieb, stillgelegt, verlassen Straße ohne Widmung, getrennte Fahrbahnen, außer Betrieb, stillgelegt, verlassen Straße sonstiger Widmung, getrennte Fahrbahnen, außer Betrieb, stillgelegt, verlassen (Mittelstrich)		Signaturnummer: 30907
Bild:		
		
Darstellungspriorität:	25	
Strichstärke:	12	

Linienabschluss:	Rund
Liniensteil:	Rund
Linienfarbe:	Grundrissbraun – 60 – 100 – 100 – 0

Kreisstraße, Breite $\geq 12\text{m}$ Signaturnummer: 31000
 Gemeindestraße, Breite $\geq 12\text{m}$
 Straße ohne Widmung, Breite $\geq 12\text{m}$
 Straße sonstiger Widmung, Breite $\geq 12\text{m}$
 (Kontur)


Bild:



Darstellungspriorität:	20
Strichstärke:	140
Linienabschluss:	Abgeschnitten
Liniensteil:	Rund
Linienfarbe:	Grundrissbraun – 60 – 100 – 100 – 0

Kreisstraße, Breite $\geq 12\text{m}$ Signaturnummer: 31001
 Gemeindestraße, Breite $\geq 12\text{m}$
 Straße ohne Widmung, Breite $\geq 12\text{m}$
 Straße sonstiger Widmung, Breite $\geq 12\text{m}$
 (Decker)

Bild:



Darstellungspriorität:	21
Strichstärke:	100
Linienabschluss:	Abgeschnitten
Liniensteil:	Rund
Linienfarbe:	Weiß – 0 – 0 – 0 – 0

Kreisstraße, Breite $\geq 12\text{m}$ Signaturnummer: 31005
 Gemeindestraße, Breite $\geq 12\text{m}$
 Straße ohne Widmung, Breite $\geq 12\text{m}$
 Straße sonstiger Widmung, Breite $\geq 12\text{m}$
 (Kontur)

Bild:




Darstellungspriorität: 20
Strichstärke: 140
Linienabschluss: Rund
Liniensteil: Rund
Linienfarbe: Grundrissbraun – 60 – 100 – 100 – 0

Kreisstraße, Breite $\geq 12\text{m}$
 Gemeindestraße, Breite $\geq 12\text{m}$
 Straße ohne Widmung, Breite $\geq 12\text{m}$
 Straße sonstiger Widmung, Breite $\geq 12\text{m}$
 (Decker)

Signaturnummer: 31006

Bild:



Darstellungspriorität: 21
Strichstärke: 100
Linienabschluss: Rund
Liniensteil: Rund
Linienfarbe: Weiß – 0 – 0 – 0 – 0

Bundesstraße, getrennte Fahrbahnen, im Bau
 Landesstraße, Staatsstraße, getrennte Fahrbahnen, im Bau
 Kreisstraße, getrennte Fahrbahnen, im Bau
 Gemeindestraße, getrennte Fahrbahnen, im Bau
 Straße ohne Widmung, getrennte Fahrbahnen, im Bau
 Straße sonstiger Widmung, getrennte Fahrbahnen, im Bau
 (Kontur)


Signaturnummer: 31100


Bild:




Darstellungspriorität: 20
Strichstärke: 152
Linienabschluss: Abgeschnitten


Liniensteil:	Rund	
Linienfarbe:	Grundrissbraun – 60 – 100 – 100 – 0	
Linienart:	Einzug:	0
	Linienlänge:	400
	Abstand zwischen den Linien:	80

Bundesstraße, getrennte Fahrbahnen, im Bau		Signaturnummer: 31101
Landesstraße, Staatsstraße, getrennte Fahrbahnen, im Bau		
Kreisstraße, getrennte Fahrbahnen, im Bau		
Gemeindestraße, getrennte Fahrbahnen, im Bau		
Straße ohne Widmung, getrennte Fahrbahnen, im Bau		
Straße sonstiger Widmung, getrennte Fahrbahnen, im Bau (Decker)		
Bild:		
Darstellungspriorität:	21	
Strichstärke:	112	
Linienabschluss:	Abgeschnitten	
Liniensteil:	Rund	
Linienfarbe:	Weiß – 0 – 0 – 0 – 0	
Linienart:	Einzug:	0
	Linienlänge:	400
	Abstand zwischen den Linien:	80


Bundesstraße, getrennte Fahrbahnen, im Bau		Signaturnummer: 31102
Landesstraße, getrennte Fahrbahnen, Staatsstraße, im Bau		
Kreisstraße, getrennte Fahrbahnen, im Bau		
Gemeindestraße, getrennte Fahrbahnen, im Bau		
Straße ohne Widmung, getrennte Fahrbahnen, im Bau		
Straße sonstiger Widmung, getrennte Fahrbahnen, im Bau (Mittelstrich)		
Bild:		
Darstellungspriorität:	25	
Strichstärke:	12	
Linienabschluss:	Abgeschnitten	


Liniensteil:	Rund	
Linienfarbe:	Grundrissbraun – 60 – 100 – 100 – 0	
Linienart:	Einzug:	0
	Linienlänge:	400
	Abstand zwischen den Linien:	80


Bundesstraße, Breite $\geq 12\text{m}$, im Bau		Signaturnummer: 31200
Landesstraße, Staatsstraße, Breite $\geq 12\text{m}$, im Bau		
Kreisstraße, Breite $\geq 12\text{m}$, im Bau		
Straße ohne Widmung, Breite $\geq 12\text{m}$, im Bau		
Straße sonstiger Widmung, Breite $\geq 12\text{m}$, im Bau (Kontur)		
Bild:		
Darstellungspriorität:	20	
Strichstärke:	140	
Linienabschluss:	Abgeschnitten	
Liniensteil:	Rund	
Linienfarbe:	Grundrissbraun – 60 – 100 – 100 – 0	
Linienart:	Einzug:	0
	Linienlänge:	400
	Abstand zwischen den Linien:	80

Bundesstraße, Breite $\geq 12\text{m}$, im Bau		Signaturnummer: 31201
Landesstraße, Staatsstraße, Breite $\geq 12\text{m}$, im Bau		
Kreisstraße, Breite $\geq 12\text{m}$, im Bau		
Straße ohne Widmung, Breite $\geq 12\text{m}$, im Bau		
Straße sonstiger Widmung, Breite $\geq 12\text{m}$, im Bau (Decker)		
Bild:		
Darstellungspriorität:	21	
Strichstärke:	100	
Linienabschluss:	Abgeschnitten	
Liniensteil:	Rund	
Linienfarbe:	Weiß – 0 – 0 – 0 – 0	

Linienart:	Einzug:	0
	Linienlänge:	400
	Abstand zwischen den Linien:	80

Bundesstraße, 6m <= Breite < 12m (Kontur)		Signaturnummer: 31300
Bild:		
Darstellungspriorität:	20	
Strichstärke:	120	
Linienabschluss:	Abgeschnitten	
Liniensteil:	Rund	
Linienfarbe:	Grundrissbraun – 60 – 100 – 100 – 0	

Bundesstraße, 6m <= Breite < 12m (Decker)		Signaturnummer: 31301
Bild:		
Darstellungspriorität:	23	
Strichstärke:	80	
Linienabschluss:	Abgeschnitten	
Liniensteil:	Rund	
Linienfarbe:	Straßenorange – 0 – 30 – 100 – 0	

Bundesstraße, 6m <= Breite < 12m (Kontur)		Signaturnummer: 31305
Bild:		
Darstellungspriorität:	20	
Strichstärke:	120	
Linienabschluss:	Rund	
Liniensteil:	Rund	
Linienfarbe:	Grundrissbraun – 60 – 100 – 100 – 0	

Bundesstraße, 6m <= Breite < 12m (Decker)

Signaturnummer: 31306

Bild:



Darstellungspriorität: 23

Strichstärke: 80

Linienabschluss: Rund

Liniensteil: Rund

Linienfarbe: Straßenorange – 0 – 30 – 100 – 0

Landesstraße, Staatsstraße, 6m <= Breite < 12m (Kontur)

Signaturnummer: 31400

Bild:



Darstellungspriorität: 20

Strichstärke: 120

Linienabschluss: Abgeschnitten


Liniensteil: Rund

Linienfarbe: Grundrissbraun – 60 – 100 – 100 – 0

Landesstraße, Staatsstraße, 6m <= Breite < 12m (Decker)

Signaturnummer: 31401

Bild:



Darstellungspriorität: 22

Strichstärke: 80

Linienabschluss: Abgeschnitten

Liniensteil: Rund

Linienfarbe: Straßengelb – 0 – 0 – 100 – 0

Landesstraße, Staatsstraße, 6m <= Breite < 12m (Kontur)

Signaturnummer: 31405

Bild:



Darstellungspriorität: 20
Strichstärke: 120
Linienabschluss: Rund
Liniensteil: Rund
Linienfarbe: Grundrissbraun – 60 – 100 – 100 – 0

Landesstraße, Staatsstraße, 6m ≤ Breite < 12m (Decker)

Signaturnummer: 31406

Bild:



Darstellungspriorität: 22
Strichstärke: 80
Linienabschluss: Rund
Liniensteil: Rund
Linienfarbe: Straßengelb – 0 – 0 – 100 – 0

Kreisstraße, 6m ≤ Breite < 12m
 Gemeindestraße, 6m ≤ Breite < 12m
 Straße ohne Widmung, 6m ≤ Breite < 12m
 Straße sonstiger Widmung, 6m ≤ Breite < 12m
 Pferde-, Motorrennbahn ≥ 6m Breite
 (Kontur)

Signaturnummer: 31500

Bild:




Darstellungspriorität: 20
Strichstärke: 120
Linienabschluss: Abgeschnitten
Liniensteil: Rund
Linienfarbe: Grundrissbraun – 60 – 100 – 100 – 0

Kreisstraße, 6m ≤ Breite < 12m

Signaturnummer: 31501

Gemeindestraße, 6m <= Breite < 12m
 Straße ohne Widmung, 6m <= Breite < 12m
 Straße sonstiger Widmung, 6m <= Breite < 12m
 Pferde-, Motorrennbahn >= 6m Breite
 (Decker)

Bild:



Darstellungspriorität: 21
Strichstärke: 80
Linienabschluss: Abgeschnitten
Liniensteil: Rund
Linienfarbe: Weiß – 0 – 0 – 0 – 0

Kreisstraße, 6m <= Breite < 12m
 Gemeindestraße, 6m <= Breite < 12m
 Straße ohne Widmung, 6m <= Breite < 12m
 Straße sonstiger Widmung, 6m <= Breite < 12m
 Pferde-, Motorrennbahn >= 6m Breite
 (Kontur)

Signaturnummer: 31505

Bild:




Darstellungspriorität: 20
Strichstärke: 120
Linienabschluss: Rund
Liniensteil: Rund
Linienfarbe: Grundrissbraun – 60 – 100 – 100 – 0

Kreisstraße, 6m <= Breite < 12m
 Gemeindestraße, 6m <= Breite < 12m
 Straße ohne Widmung, 6m <= Breite < 12m
 Straße sonstiger Widmung, 6m <= Breite < 12m
 Pferde-, Motorrennbahn >= 6m Breite
 (Decker)

Signaturnummer: 31506

Bild:



Darstellungspriorität: 21
Strichstärke: 80
Linienabschluss: Rund
Liniensteil: Rund
Linienfarbe: Weiß – 0 – 0 – 0 – 0

Bundesstraße, 6m ≤ Breite < 12m, im Bau

Signaturnummer: 31600

Landesstraße, Staatsstraße, 6m ≤ Breite < 12m, im Bau

Kreisstraße, 6m ≤ Breite < 12m, im Bau

Straße ohne Widmung, 6m ≤ Breite < 12m, im Bau

Straße sonstiger Widmung, 6m ≤ Breite < 12m, im Bau
(Kontur)

Bild:



Darstellungspriorität: 20
Strichstärke: 120
Linienabschluss: Abgeschnitten
Liniensteil: Rund
Linienfarbe: Grundrissbraun – 60 – 100 – 100 – 0
Linienart: Einzug: 0
Linienlänge: 400
Abstand zwischen den Linien: 80

Bundesstraße, 6m ≤ Breite < 12m, im Bau

Signaturnummer: 31601

Landesstraße, Staatsstraße, 6m ≤ Breite < 12m, im Bau

Kreisstraße, 6m ≤ Breite < 12m, im Bau

Straße ohne Widmung, 6m ≤ Breite < 12m, im Bau


Straße sonstiger Widmung, 6m ≤ Breite < 12m, im Bau
(Decker)


Bild:



Darstellungspriorität: 21

Strichstärke:	80	
Linienabschluss:	Abgeschnitten	
Liniensteil:	Rund	
Linienfarbe:	Weiß – 0 – 0 – 0 – 0	
Linienart:	Einzug:	0
	Linienlänge:	400
	Abstand zwischen den Linien:	80

Bundesautobahn, Bundesautobahnauffahrt	Signaturnummer: 31700
Bundesstraße, Breite < 6m (Kontur)	
Bild:	
Darstellungspriorität:	20
Strichstärke:	90
Linienabschluss:	Abgeschnitten
Liniensteil:	Rund
Linienfarbe:	Grundrissbraun – 60 – 100 – 100 – 0

Bundesautobahn, Bundesautobahnauffahrt	Signaturnummer: 31701
Bundesstraße, Breite < 6m (Decker)	
Bild:	
Darstellungspriorität:	23
Strichstärke:	60
Linienabschluss:	Abgeschnitten
Liniensteil:	Rund
Linienfarbe:	Straßenorange – 0 – 30 – 100 – 0

Bundesautobahn, Bundesautobahnauffahrt	Signaturnummer: 31705
Bundesstraße, Breite < 6m (Kontur)	

Bild:



Darstellungspriorität: 20
Strichstärke: 90
Linienabschluss: Rund
Liniensteil: Rund
Linienfarbe: Grundrissbraun – 60 – 100 – 100 – 0

Bundesautobahn, Bundesautobahnauffahrt
 Bundesstraße, Breite < 6m
 (Decker)

Signaturnummer: 31706

Bild:



Darstellungspriorität: 23
Strichstärke: 60
Linienabschluss: Rund
Liniensteil: Rund
Linienfarbe: Straßenorange – 0 – 30 – 100 – 0

Landesstraße, Staatsstraße, Breite < 6m (Kontur)

Signaturnummer: 31710

Bild:



Darstellungspriorität: 20
Strichstärke: 90
Linienabschluss: Abgeschnitten
Liniensteil: Rund
Linienfarbe: Grundrissbraun – 60 – 100 – 100 – 0

Landesstraße, Staatsstraße, Breite < 6m (Decker)

Signaturnummer: 31711

Bild:



Darstellungspriorität: 22
Strichstärke: 60
Linienabschluss: Abgeschnitten
Liniensteil: Rund
Linienfarbe: Straßengelb – 0 – 0 – 100 – 0

Landesstraße, Staatsstraße, Breite < 6m (Kontur)

Signaturnummer: 31715

Bild:



Darstellungspriorität: 20
Strichstärke: 90
Linienabschluss: Rund
Liniensteil: Rund
Linienfarbe: Grundrissbraun – 60 – 100 – 100 – 0

Landesstraße, Staatsstraße, Breite < 6m (Decker)

Signaturnummer: 31716

Bild:



Darstellungspriorität: 22
Strichstärke: 60
Linienabschluss: Rund
Liniensteil: Rund
Linienfarbe: Straßengelb – 0 – 0 – 100 – 0

Kreisstraße, Breite < 6m

Signaturnummer: 31800

Gemeindestraße, Breite < 6m

Straße ohne Widmung, Breite < 6m

Straße sonstiger Widmung, Breite < 6m

Straße, außer Betrieb, stillgelegt, verlassen

(Kontur)

Bild:



Darstellungspriorität: 20
Strichstärke: 90
Linienabschluss: Abgeschnitten
Liniensteil: Rund
Linienfarbe: Grundrissbraun – 60 – 100 – 100 – 0

Kreisstraße, Breite < 6m
 Gemeindestraße, Breite < 6m
 Straße ohne Widmung, Breite < 6m
 Straße sonstiger Widmung, Breite < 6m
 Straße, außer Betrieb, stillgelegt, verlassen
 (Decker)

Signaturnummer: 31801

Bild:



Darstellungspriorität: 21
Strichstärke: 60
Linienabschluss: Abgeschnitten
Liniensteil: Rund
Linienfarbe: Weiß – 0 – 0 – 0 – 0

Kreisstraße, Breite < 6m
 Gemeindestraße, Breite < 6m
 Straße ohne Widmung, Breite < 6m
 Straße sonstiger Widmung, Breite < 6m
 Straße, außer Betrieb, stillgelegt, verlassen
 (Kontur)


Signaturnummer: 31805


Bild:



Darstellungspriorität: 20
Strichstärke: 90
Linienabschluss: Rund

Liniensteil:	Rund
Linienfarbe:	Grundrissbraun – 60 – 100 – 100 – 0

Kreisstraße, Breite < 6m		Signaturnummer: 31806
Gemeindestraße, Breite < 6m		
Straße ohne Widmung, Breite < 6m		
Straße sonstiger Widmung, Breite < 6m		
Straße, außer Betrieb, stillgelegt, verlassen (Decker)		
Bild:		
		
Darstellungspriorität:	21	
Strichstärke:	60	
Linienabschluss:	Rund	
Liniensteil:	Rund	
Linienfarbe:	Weiß – 0 – 0 – 0 – 0	

Bundesautobahn, Bundesautobahnauffahrt, im Bau (Kontur)		Signaturnummer: 31810
Bild:		
		
Darstellungspriorität:	20	
Strichstärke:	90	
Linienabschluss:	Abgeschnitten	
Liniensteil:	Rund	
Linienfarbe:	Grundrissbraun – 60 – 100 – 100 – 0	
Linienart:	Einzug:	0
	Linienlänge:	250
	Abstand zwischen den Linien:	50

Bundesautobahn, Bundesautobahnauffahrt, im Bau (Decker)	Signaturnummer: 31811
--	-----------------------

Bild:



Darstellungspriorität:	21	
Strichstärke:	60	
Linienabschluss:	Abgeschnitten	
Liniensteil:	Rund	
Linienfarbe:	Weiß – 0 – 0 – 0 – 0	
Linienart:	Einzug:	0
	Linienlänge:	250
	Abstand zwischen den Linien:	50

Platz, Fußgängerzone (Fläche)

Signaturnummer: 31900

Bild:



Darstellungspriorität:	2
Flächenfarbe:	Parkgrün – 40 – 0 – 30 – 0

Platz, Fußgängerzone (Kontur)

Signaturnummer: 31901

Bild:



Darstellungspriorität:	3
Strichstärke:	12
Linienabschluss:	Abgeschnitten
Liniensteil:	Rund
Linienfarbe:	Grundrissbraun – 60 – 100 – 100 – 0


Straße mit getrennten Fahrbahnen, Fußgängerzone
(Kontur)


Signaturnummer: 31910


Bild:



Darstellungspriorität:	20
Strichstärke:	152
Linienabschluss:	Abgeschnitten
Liniensteil:	Rund
Linienfarbe:	Grundrissbraun – 60 – 100 – 100 – 0

Straße mit getrennten Fahrbahnen, Fußgängerzone (Decker)		Signaturnummer: 31911
Bild:		
Darstellungspriorität:	21	
Strichstärke:	112	
Linienabschluss:	Abgeschnitten	
Liniensteil:	Rund	
Linienfarbe:	Parkgrün – 40 – 0 – 30 – 0	

Straße mit getrennten Fahrbahnen, Fußgängerzone (Mittelstrich)		Signaturnummer: 31912
Bild:		
Darstellungspriorität:	25	
Strichstärke:	12	
Linienabschluss:	Abgeschnitten	
Liniensteil:	Rund	
Linienfarbe:	Grundrissbraun – 60 – 100 – 100 – 0	

Straße mit getrennten Fahrbahnen, Fußgängerzone (Kontur)		Signaturnummer: 31915
Bild:		
Darstellungspriorität:	20	
Strichstärke:	152	

Linienabschluss:	Rund
Liniensteil:	Rund
Linienfarbe:	Grundrissbraun – 60 – 100 – 100 – 0

Straße mit getrennten Fahrbahnen, Fußgängerzone
(Decker)

Signaturnummer: 31916

Bild:



Darstellungspriorität:	21
Strichstärke:	112
Linienabschluss:	Rund
Liniensteil:	Rund
Linienfarbe:	Parkgrün – 40 – 0 – 30 – 0

Straße mit getrennten Fahrbahnen, Fußgängerzone
(Mittelstrich)

Signaturnummer: 31917

Bild:



Darstellungspriorität:	25
Strichstärke:	12
Linienabschluss:	Rund
Liniensteil:	Rund
Linienfarbe:	Grundrissbraun – 60 – 100 – 100 – 0

Straße >= 12m Breite, Fußgängerzone
(Kontur)

Signaturnummer: 31920

Bild:



Darstellungspriorität:	20
Strichstärke:	140
Linienabschluss:	Abgeschnitten
Liniensteil:	Rund

Linienfarbe: Grundrissbraun – 60 – 100 – 100 – 0

Straße >= 12m Breite, Fußgängerzone
(Decker)

Signaturnummer: 31921

Bild:



Darstellungspriorität: 21
Strichstärke: 100
Linienabschluss: Abgeschnitten
Liniensteil: Rund
Linienfarbe: Parkgrün – 40 – 0 – 30 – 0

Straße >= 12m Breite, Fußgängerzone
(Kontur)

Signaturnummer: 31925

Bild:



Darstellungspriorität: 20
Strichstärke: 140
Linienabschluss: Rund
Liniensteil: Rund
Linienfarbe: Grundrissbraun – 60 – 100 – 100 – 0

Straße >= 12m Breite, Fußgängerzone
(Decker)

Signaturnummer: 31926

Bild:



Darstellungspriorität: 21
Strichstärke: 100
Linienabschluss: Rund
Liniensteil: Rund
Linienfarbe: Parkgrün – 40 – 0 – 30 – 0

Straße, 6m <= Breite < 12m, Fußgängerzone
(Kontur)

Signaturnummer: 31930

Bild:



Darstellungspriorität: 20
Strichstärke: 120
Linienabschluss: Abgeschnitten
Liniensteil: Rund
Linienfarbe: Grundrissbraun – 60 – 100 – 100 – 0

Straße, 6m <= Breite < 12m, Fußgängerzone
(Decker)

Signaturnummer: 31931

Bild:



Darstellungspriorität: 21
Strichstärke: 80
Linienabschluss: Abgeschnitten
Liniensteil: Rund
Linienfarbe: Parkgrün – 40 – 0 – 30 – 0

Straße, 6m <= Breite < 12m, Fußgängerzone
(Kontur)

Signaturnummer: 31935

Bild:



Darstellungspriorität: 20
Strichstärke: 120
Linienabschluss: Rund
Liniensteil: Rund
Linienfarbe: Grundrissbraun – 60 – 100 – 100 – 0

Straße, 6m <= Breite < 12m, Fußgängerzone

Signaturnummer: 31936

(Decker)

Bild:



Darstellungspriorität: 21
Strichstärke: 80
Linienabschluss: Rund
Liniensteil: Rund
Linienfarbe: Parkgrün – 40 – 0 – 30 – 0

Straße < 6m Breite, Fußgängerzone
(Kontur)

Signaturnummer: 31940

Bild:



Darstellungspriorität: 20
Strichstärke: 90
Linienabschluss: Abgeschnitten
Liniensteil: Rund
Linienfarbe: Grundrissbraun – 60 – 100 – 100 – 0

Straße < 6m Breite, Fußgängerzone
(Decker)

Signaturnummer: 31941

Bild:



Darstellungspriorität: 21
Strichstärke: 60
Linienabschluss: Abgeschnitten
Liniensteil: Rund
Linienfarbe: Parkgrün – 40 – 0 – 30 – 0

Straße < 6m Breite, Fußgängerzone
(Kontur)

Signaturnummer: 31945

Bild:



Darstellungspriorität: 20
Strichstärke: 90
Linienabschluss: Rund
Liniensteil: Rund
Linienfarbe: Grundrissbraun – 60 – 100 – 100 – 0

Straße < 6m Breite, Fußgängerzone
(Decker)

Signaturnummer: 31946

Bild:



Darstellungspriorität: 21
Strichstärke: 60
Linienabschluss: Rund
Liniensteil: Rund
Linienfarbe: Parkgrün – 40 – 0 – 30 – 0

Straße, Anliegerverkehr
 Straße, BDI und BRF sind nicht geführt
 Hauptwirtschaftsweg
 Pferde-, Motorrennbahn < 6m Breite
 (Kontur)

Signaturnummer: 32000

Bild:



Darstellungspriorität: 20
Strichstärke: 59
Linienabschluss: Abgeschnitten
Liniensteil: Rund
Linienfarbe: Grundrissbraun – 60 – 100 – 100 – 0

Straße, Anliegerverkehr

Signaturnummer: 32001

Straße, BDI und BRF sind nicht geführt
Hauptwirtschaftsweg
Pferde-, Motorrennbahn < 6m Breite
(Decker)

Bild:



Darstellungspriorität: 21
Strichstärke: 35
Linienabschluss: Abgeschnitten
Liniensteil: Rund
Linienfarbe: Weiß – 0 – 0 – 0 – 0

Straße, Anliegerverkehr
Straße, BDI und BRF sind nicht geführt
Hauptwirtschaftsweg
Pferde-, Motorrennbahn < 6m Breite
(Kontur)

Signaturnummer: 32005

Bild:




Darstellungspriorität: 20
Strichstärke: 59
Linienabschluss: Rund
Liniensteil: Rund
Linienfarbe: Grundrissbraun – 60 – 100 – 100 – 0

Straße, Anliegerverkehr
Straße, BDI und BRF sind nicht geführt
Hauptwirtschaftsweg
Pferde-, Motorrennbahn < 6m Breite
(Decker)

Signaturnummer: 32006

Bild:



Darstellungspriorität: 21
Strichstärke: 35

Linienabschluss: Rund
Liniensteil: Rund
Linienfarbe: Weiß – 0 – 0 – 0 – 0

Wirtschaftsweg
(Kontur)

Signaturnummer: 32100

Bild:



Darstellungspriorität: 20
Strichstärke: 20
Linienabschluss: Abgeschnitten
Liniensteil: Rund
Linienfarbe: Grundrissbraun – 60 – 100 – 100 – 0

Wirtschaftsweg
(Kontur)

Signaturnummer: 32105

Bild:



Darstellungspriorität: 20
Strichstärke: 20
Linienabschluss: Rund
Liniensteil: Rund
Linienfarbe: Grundrissbraun – 60 – 100 – 100 – 0


Fußweg
 Karren- und Ziehweg
 Radweg
 Reitweg
 Rad- und Fußweg
 Skaterstrecke
 (Linie)


Signaturnummer: 32200

Bild:



Darstellungspriorität:	20	
Strichstärke:	20	
Linienabschluss:	Abgeschnitten	
Liniensteil:	Rund	
Linienfarbe:	Grundrissbraun – 60 – 100 – 100 – 0	
Linienart:	Einzug:	0
	Linienlänge:	120
	Abstand zwischen den Linien:	30

(Kletter-)Steig im Gebirge (Linie)		Signaturnummer: 32300
Bild:		
Darstellungspriorität:	20	
Strichstärke:	20	
Linienabschluss:	Abgeschnitten	
Liniensteil:	Rund	
Linienfarbe:	Grundrissbraun – 60 – 100 – 100 – 0	
Linienart:	Einzug:	0
	Linienlänge:	60
	Abstand zwischen den Linien:	30

Platz, Parkplatz Platz, Rastplatz Platz, Festplatz (Fläche)		Signaturnummer: 32600
Bild:		
Darstellungspriorität:	2	
Flächenfarbe:	Weiß – 0 – 0 – 0 – 0	

Platz, Parkplatz Platz, Rastplatz Platz, Festplatz		Signaturnummer: 32601
--	--	-----------------------

(Kontur)

Bild:



Darstellungspriorität: 3
Strichstärke: 15
Linienabschluss: Abgeschnitten
Liniensteil: Rund
Linienfarbe: Grundrissbraun – 60 – 100 – 100 – 0

Eisenbahn, Normalspur
 Güterverkehr, Normalspur
 S-Bahn, Normalspur
 (Linie)

Signaturnummer: 32800

Bild:



Darstellungspriorität: 26
Strichstärke: 40
Linienabschluss: Abgeschnitten
Liniensteil: Rund
Linienfarbe: Schwarz – 0 – 0 – 0 – 100

Bahnstrecke, elektrifiziert, eingleisig (Einzelsignatur)

Signaturnummer: 32801

Bild:



Darstellungspriorität: 52
Bezugspunkt: 0 0
Linienfarbe: Schwarz – 0 – 0 – 0 – 100
Strichstärke: 20
Linienabschluss: Abgeschnitten
Liniensteil: Spitz
Linienposition: 0 -100; 0 100; 60 100

Bahnstrecke, nicht elektrifiziert, eingleisig (Einzelsignatur)

Signaturnummer: 32802

Bild:



Darstellungspriorität: 52

Bezugspunkt: 0 0

Linienfarbe: Schwarz – 0 – 0 – 0 – 100

Strichstärke: 20

Linienabschluss: Abgeschnitten

Linien Scheitel: Spitz

Linienposition: 0 -100; 0 100

Bahnstrecke, elektrifiziert, zweigleisig (Einzelsignatur)

Signaturnummer: 32803

Bild:



Darstellungspriorität: 52

Bezugspunkt: 0 0

Linienfarbe: Schwarz – 0 – 0 – 0 – 100

Strichstärke: 20

Linienabschluss: Abgeschnitten

Linien Scheitel: Spitz

Linienposition: -40 100; -40 -100

Reihenfolge der Zeichnung: 1

Symbol_Linie Bild:



Linienfarbe: Schwarz – 0 – 0 – 0 – 100

Strichstärke: 20

Linienabschluss: Abgeschnitten

Linien Scheitel: Spitz

Linienposition: 100 100; 40 100; 40 -100

Reihenfolge der Zeichnung: 2

Symbol_Linie Bild:



Bahnstrecke, nicht Elektrifiziert, zweigleisig (Einzelsignatur)

Signaturnummer: 32804

Bild:



Darstellungspriorität: 52

Bezugspunkt: 0 0

Linienfarbe: Schwarz – 0 – 0 – 0 – 100

Strichstärke: 20

Linienabschluss: Abgeschnitten

Liniensteil: Spitz

Linienposition: -40 100; -40 -100

Reihenfolge der Zeichnung: 1

Symbol_Linie Bild:



Linienfarbe: Schwarz – 0 – 0 – 0 – 100

Strichstärke: 20

Linienabschluss: Abgeschnitten

Liniensteil: Spitz

Linienposition: 40 100; 40 -100

Reihenfolge der Zeichnung: 2

Symbol_Linie Bild:



Eisenbahn, im Bau
Güterzug, im Bau
S-Bahn, im Bau
(Linie)

Signaturnummer: 33000

Bild:



Darstellungspriorität: 26

Strichstärke: 40

Linienabschluss: Abgeschnitten


Liniensteil: Rund

Linienfarbe: Schwarz – 0 – 0 – 0 – 100

Linienart: Einzug: 0

Linienlänge: 200

Abstand zwischen den Linien: 50

Museumsbahn	Signaturnummer: 33200
Museumsbahn, außer Betrieb, stillgelegt, verlassen	
Bahn im Freizeitpark	
Bahn im Freizeitpark, außer Betrieb, stillgelegt, verlassen	
Gleis (Linie)	
Bild:	
	
Darstellungspriorität:	26
Strichstärke:	20
Linienabschluss:	Abgeschnitten
Liniensteil:	Rund
Linienfarbe:	Schwarz – 0 – 0 – 0 – 100

Bergbahn	Signaturnummer: 33300
Bergbahn, außer Betrieb, stillgelegt, verlassen	
Eisenbahn, Schmalspur	
Eisenbahn, Schmalspur, außer Betrieb, stillgelegt, verlassen	
Eisenbahn, Breitspur	
Eisenbahn, Breitspur, außer Betrieb, stillgelegt, verlassen	
Güterverkehr, Schmalspur	
Güterverkehr, Schmalspur, außer Betrieb, stillgelegt, verlassen	
Güterverkehr, Breitspur	
Güterverkehr, Breitspur, außer Betrieb, stillgelegt, verlassen	
S-Bahn, Schmalspur	
S-Bahn, Schmalspur, außer Betrieb, stillgelegt, verlassen	
S-Bahn, Breitspur	
S-Bahn, Breitspur, außer Betrieb, stillgelegt, verlassen	
Zahnradbahn	
Zahnradbahn, außer Betrieb, stillgelegt, verlassen	
Standseilbahn	
Standseilbahn, außer Betrieb, stillgelegt, verlassen	
Magnetschwebbahn	
Magnetschwebbahn, außer Betrieb, stillgelegt, verlassen	
Schwebbahn	
Schwebbahn, außer Betrieb, stillgelegt, verlassen	
(Linie)	

Bild:



Darstellungspriorität: 26
Strichstärke: 15
Linienabschluss: Abgeschnitten
Liniensteil: Rund
Linienfarbe: Schwarz – 0 – 0 – 0 – 100

Bergbahn

Signaturnummer: 33301

Bergbahn, außer Betrieb, stillgelegt, verlassen

Eisenbahn, Schmalspur

Eisenbahn, Schmalspur, außer Betrieb, stillgelegt, verlassen

Eisenbahn, Breitspur

Eisenbahn, Breitspur, außer Betrieb, stillgelegt, verlassen

Güterverkehr, Schmalspur

Güterverkehr, Schmalspur, außer Betrieb, stillgelegt,
verlassen

Güterverkehr, Breitspur

Güterverkehr, Breitspur, außer Betrieb, stillgelegt, verlassen

S-Bahn, Schmalspur

S-Bahn, Schmalspur, außer Betrieb, stillgelegt, verlassen

S-Bahn, Breitspur

S-Bahn, Breitspur, außer Betrieb, stillgelegt, verlassen

Zahnradbahn

Zahnradbahn, außer Betrieb, stillgelegt, verlassen

Standseilbahn

Standseilbahn, außer Betrieb, stillgelegt, verlassen

Magnetschwebbahn

Magnetschwebbahn, außer Betrieb, stillgelegt, verlassen

Schwebbahn

Schwebbahn, außer Betrieb, stillgelegt, verlassen

(Muster)


Bild:




Darstellungspriorität: 26
Bezugspunkt: 0 0
Linienfarbe: Schwarz – 0 – 0 – 0 – 100
Strichstärke: 15


Linienabschluss:	Abgeschnitten
Linien Scheitel:	Spitz
Linienposition:	0 48; 0 -47


Eisenbahn, Normalspur, außer Betrieb, stillgelegt, verlassen Güterverkehr, Normalspur, außer Betrieb, stillgelegt, verlassen S-Bahn, Normalspur, außer Betrieb, stillgelegt, verlassen (Linie)	Signaturnummer: 33310
---	-----------------------


Bild:	
Darstellungspriorität:	26
Strichstärke:	40
Linienabschluss:	Abgeschnitten
Linien Scheitel:	Rund
Linienfarbe:	Schwarz – 0 – 0 – 0 – 100




Stadtbahn Stadtbahn, außer Betrieb, stillgelegt, verlassen Straßenbahn Straßenbahn, außer Betrieb, stillgelegt, verlassen U-Bahn U-Bahn, außer Betrieb, stillgelegt, verlassen (Linie)	Signaturnummer: 33400
--	-----------------------


Bild:	
Darstellungspriorität:	26
Strichstärke:	30
Linienabschluss:	Rund
Linien Scheitel:	Rund
Linienfarbe:	Schwarz – 0 – 0 – 0 – 100
Linienart:	Einzug: 0 Linienlänge: 0 Abstand zwischen den Linien: 200


Luftseilbahn, Großkabinenbahn Kabinenbahn, Umlaufseilbahn Schwebeseilbahn (Linie)		Signaturnummer: 33500
Bild:		
		
Darstellungspriorität:	48	
Strichstärke:	20	
Linienabschluss:	Abgeschnitten	
Liniensteilheit:	Rund	
Linienfarbe:	Schwarz – 0 – 0 – 0 – 100	

Luftseilbahn, Großkabinenbahn Kabinenbahn, Umlaufseilbahn Schwebeseilbahn (Einzelsignatur zur Linienbemusterung)		Signaturnummer: 33501
Bild:		
		
Darstellungspriorität:	48	
Bezugspunkt:	0 0	
Flächenposition:	Arc -40 -40; -40 40; 40 40; 40 -40; style arc	
Flächenfarbe:	Schwarz – 0 – 0 – 0 – 100	


Materialseilbahn (Linie)		Signaturnummer: 33600
Bild:		
		
Darstellungspriorität:	48	
Strichstärke:	15	
Linienabschluss:	Abgeschnitten	
Liniensteilheit:	Rund	
Linienfarbe:	Schwarz – 0 – 0 – 0 – 100	


Materialseilbahn (Einzelsignatur zur Linienbemusterung)		Signaturnummer: 33601
Bild:		
Darstellungspriorität:	49	
Bezugspunkt:	0 0	
Flächenposition:	Arc -40 -40; -40 40; 40 40; 40 -40; style arc	
Flächenfarbe:	Schwarz – 0 – 0 – 0 – 100	
Reihenfolge der Zeichnung:	1	
Symbol_Fläche Bild:		
Flächenposition:	Arc -25 -25; -25 25; 25 25; 25 -25; style arc	
Flächenfarbe:	Weiß – 0 – 0 – 0 – 0	
Reihenfolge der Zeichnung:	2	
Symbol_Fläche Bild:		


Sessellift Ski-, Schlepplift (Linie)		Signaturnummer: 33700
Bild:		
Darstellungspriorität:	48	
Strichstärke:	12	
Linienabschluss:	Abgeschnitten	
Linien Scheitel:	Rund	
Linienfarbe:	Schwarz – 0 – 0 – 0 – 100	

Sessellift Ski-, Schlepplift (Konstruktionslinie für Enden)		Signaturnummer: 33701
Bild:		

Darstellungspriorität:	48
Strichstärke:	12
Linienabschluss:	Abgeschnitten
Liniensteil:	Spitz
Linienfarbe:	Schwarz – 0 – 0 – 0 – 100

Flughafen (Fläche)	Signaturnummer: 33800
Bild:	
Darstellungspriorität:	2
Flächenfarbe:	Wiesengrün – 10 – 0 – 20 – 0

Flughafen (Kontur)	Signaturnummer: 33801
Bild:	
Darstellungspriorität:	3
Strichstärke:	12
Linienabschluss:	Abgeschnitten
Liniensteil:	Rund
Linienfarbe:	Grundrissbraun – 60 – 100 – 100 – 0

Segelfluggelände (Einzelsignatur)	Signaturnummer: 34000
Bild:	
Darstellungspriorität:	52
Bezugspunkt:	0 0
Flächenposition:	Arc -170 -170; -170 170; 170 170; 170 -170; style arc
Flächenfarbe:	Schwarz – 0 – 0 – 0 – 100
Reihenfolge der Zeichnung:	1

Symbol_Fläche Bild:



Flächenposition: Arc -155 -155; -155 155; 155 155; 155 -155; style arc

Flächenfarbe: Weiß – 0 – 0 – 0 – 0

Reihenfolge der Zeichnung: 2

Symbol_Fläche Bild:



Flächenposition: Polygon -15 15; 54 99; 58 100; 63 98; 66 95; 66 90; 13 0; 77 -32; 110 -9; 125 -18; 100 -61; 0 -16; -85 -99; -92 -99; -95 -97; -97 -94; -97 -90; -29 -3; -60 11; -103 34; -118 43; -123 49; -122 52; -117 54; -110 54; -94 49; -55 36

Flächenfarbe: Schwarz – 0 – 0 – 0 – 100

Reihenfolge der Zeichnung: 3

Symbol_Fläche Bild:



Hubschrauberlandeplatz (Einzelsignatur)

Signaturnummer: 34100

Bild:



Darstellungspriorität: 52

Bezugspunkt: 0 0

Flächenposition: Polygon -163 -123; 0 160; 163 -123

Flächenfarbe: Weiß – 0 – 0 – 0 – 0

Randlinie – Breite: 15

Randlinie – Abschluss: Abgeschnitten

Randlinie – Scheitel: Spitz

Randlinie – Farbe: Schwarz – 0 – 0 – 0 – 100

Reihenfolge der Zeichnung: 1

Symbol_Fläche Bild:



Schriftart: Univers

Schriftstil: Normal

Schriftgrad: 5 pt

Schriftfarbe: Schwarz – 0 – 0 – 0 – 100

Schriftposition: 0 -24

Reihenfolge der Zeichnung: 2

Symbol_Schrift Bild:

H

Startbahn, Landebahn, Beton

Signaturnummer: 34200

Startbahn, Landebahn, Bitumen, Asphalt

Zurollbahn, Taxiway, Beton


Zurollbahn, Taxiway, Bitumen, Asphalt

Vorfeld, Beton

Vorfeld, Bitumen, Asphalt

(Fläche)

Bild:



Darstellungspriorität: 20

Flächenfarbe: Weiß – 0 – 0 – 0 – 0

Startbahn, Landebahn, Beton

Signaturnummer: 34201

Startbahn, Landebahn, Bitumen, Asphalt

Zurollbahn, Taxiway, Beton

Zurollbahn, Taxiway, Bitumen, Asphalt

Vorfeld, Beton

Vorfeld, Bitumen, Asphalt

(Kontur)

Bild:



Darstellungspriorität: 21

Strichstärke: 12

Linienabschluss: Abgeschnitten

Linien Scheitel: Rund

Linienfarbe: Grundrissbraun – 60 – 100 – 100 – 0

Startbahn, Landebahn, Breite <= 20m, Beton

Signaturnummer: 34210

Startbahn, Landebahn, Breite <= 20m, Bitumen, Asphalt

Zurollbahn, Taxiway, Breite <= 20m, Beton

Zurollbahn, Taxiway, Breite $\leq 20\text{m}$, Bitumen, Asphalt
(Kontur)

Bild:



Darstellungspriorität: 20
Strichstärke: 59
Linienabschluss: Abgeschnitten
Linien Scheitel: Rund
Linienfarbe: Grundrissbraun – 60 – 100 – 100 – 0

Startbahn, Landebahn, Breite $\leq 20\text{m}$, Beton
Startbahn, Landebahn, Breite $\leq 20\text{m}$, Bitumen, Asphalt
Zurollbahn, Taxiway, Breite $\leq 20\text{m}$, Beton
Zurollbahn, Taxiway, Breite $\leq 20\text{m}$, Bitumen, Asphalt
(Decker)

Signaturnummer: 34211

Bild:



Darstellungspriorität: 21
Strichstärke: 35
Linienabschluss: Abgeschnitten
Linien Scheitel: Rund
Linienfarbe: Weiß – 0 – 0 – 0 – 0

Startbahn, Landebahn, $20\text{m} < \text{Breite} \leq 30\text{m}$, Beton
Startbahn, Landebahn, $20\text{m} < \text{Breite} \leq 30\text{m}$, Bitumen,
Asphalt
Zurollbahn, Taxiway, $20\text{m} < \text{Breite} \leq 30\text{m}$, Beton
Zurollbahn, Taxiway, $20\text{m} < \text{Breite} \leq 30\text{m}$, Bitumen,
Asphalt
(Kontur)

Signaturnummer: 34220

Bild:



Darstellungspriorität: 20
Strichstärke: 84

Linienabschluss: Abgeschnitten
Liniensteil: Rund
Linienfarbe: Grundrissbraun – 60 – 100 – 100 – 0

Startbahn, Landebahn, 20m < Breite <= 30m, Beton
 Startbahn, Landebahn, 20m < Breite <= 30m, Bitumen, Asphalt
 Zurollbahn, Taxiway, 20m < Breite <= 30m, Beton
 Zurollbahn, Taxiway, 20m < Breite <= 30m, Bitumen, Asphalt
 (Decker)

Signaturnummer: 34221

Bild:



Darstellungspriorität: 21
Strichstärke: 60
Linienabschluss: Abgeschnitten
Liniensteil: Rund
Linienfarbe: Weiß – 0 – 0 – 0 – 0

Startbahn, Landebahn, 30m < Breite <= 45m , Beton
 Startbahn, Landebahn, 30m < Breite <= 45m, Bitumen, Asphalt
 Zurollbahn, Taxiway, 30m < Breite <= 45m, Beton
 Zurollbahn, Taxiway, 30m < Breite <= 45m, Bitumen, Asphalt
 (Kontur)

Signaturnummer: 34230

Bild:



Darstellungspriorität: 20
Strichstärke: 114
Linienabschluss: Abgeschnitten
Liniensteil: Rund
Linienfarbe: Grundrissbraun – 60 – 100 – 100 – 0

Startbahn, Landebahn, 30m < Breite <= 45m, Beton
 Startbahn, Landebahn, 30m < Breite <= 45m, Bitumen,

Signaturnummer: 34231

Asphalt

Zurollbahn, Taxiway, 30m < Breite <= 45m, Beton

Zurollbahn, Taxiway, 30m < Breite <= 45m, Bitumen,
Asphalt

(Decker)

Bild:



Darstellungspriorität: 21

Strichstärke: 90

Linienabschluss: Abgeschnitten

Liniensteil: Rund

Linienfarbe: Weiß – 0 – 0 – 0 – 0

Startbahn, Landebahn, 45m < Breite <= 70m , Beton

Signaturnummer: 34240

Startbahn, Landebahn, 45m < Breite <= 70m, Bitumen,
Asphalt

Zurollbahn, Taxiway, 45m < Breite <= 70m, Beton

Zurollbahn, Taxiway, 45m < Breite <= 70m, Bitumen,
Asphalt

(Kontur)

Bild:



Darstellungspriorität: 20

Strichstärke: 164

Linienabschluss: Abgeschnitten

Liniensteil: Rund

Linienfarbe: Grundrissbraun – 60 – 100 – 100 – 0

Startbahn, Landebahn, 45m < Breite <= 70m, Beton

Signaturnummer: 34241


Startbahn, Landebahn, 45m < Breite <= 70m, Bitumen,
Asphalt

Zurollbahn, Taxiway, 45m < Breite <= 70m, Beton

Zurollbahn, Taxiway, 45m < Breite <= 70m, Bitumen,
Asphalt

(Decker)

Bild:



Darstellungspriorität: 21
Strichstärke: 140
Linienabschluss: Abgeschnitten
Liniensteil: Rund
Linienfarbe: Weiß – 0 – 0 – 0 – 0

Startbahn, Landebahn, Breite > 70m, Beton

Signaturnummer: 34250

Startbahn, Landebahn, Breite > 70m, Bitumen, Asphalt

Zurollbahn, Taxiway, Breite > 70m, Beton

Zurollbahn, Taxiway, Breite > 70m, Bitumen, Asphalt
(Kontur)

Bild:



Darstellungspriorität: 20
Strichstärke: 224
Linienabschluss: Abgeschnitten
Liniensteil: Rund
Linienfarbe: Grundrissbraun – 60 – 100 – 100 – 0

Startbahn, Landebahn, Breite > 70m, Beton


Signaturnummer: 34251

Startbahn, Landebahn, Breite > 70m, Bitumen, Asphalt


Zurollbahn, Taxiway, Breite > 70m, Beton


Zurollbahn, Taxiway, Breite > 70m, Bitumen, Asphalt
(Decker)


Bild:




Darstellungspriorität: 21
Strichstärke: 200
Linienabschluss: Abgeschnitten
Liniensteil: Rund
Linienfarbe: Weiß – 0 – 0 – 0 – 0


Startbahn, Landebahn, Gras, Rasen		Signaturnummer: 34300
Zurollbahn, Taxiway, Gras, Rasen		
Vorfeld, Gras, Rasen		
(Fläche)		
Bild:		
		
Darstellungspriorität:	20	
Flächenfarbe:	Wiesengrün – 10 – 0 – 20 – 0	


Startbahn, Landebahn, Gras, Rasen		Signaturnummer: 34301
Zurollbahn, Taxiway, Gras, Rasen		
Vorfeld, Gras, Rasen		
(Kontur)		
Bild:		
		
Darstellungspriorität:	21	
Strichstärke:	12	
Linienabschluss:	Abgeschnitten	
Liniensteilheit:	Rund	
Linienfarbe:	Grundrissbraun – 60 – 100 – 100 – 0	
Linienart:	Einzug:	0
	Linienlänge:	60
	Abstand zwischen den Linien:	30

Startbahn, Landebahn, Breite <= 20m, Gras, Rasen		Signaturnummer: 34310
(Kontur)		
Bild:		
		
Darstellungspriorität:	20	
Strichstärke:	59	
Linienabschluss:	Abgeschnitten	
Liniensteilheit:	Rund	


Linienfarbe:	Grundrissbraun – 60 – 100 – 100 – 0	
Linienart:	Einzug:	0
	Linienlänge:	70
	Abstand zwischen den Linien:	30


Startbahn, Landebahn, Breite <= 20m, Gras, Rasen (Decker)		Signaturnummer: 34311
Bild:		
		
Darstellungspriorität:	21	
Strichstärke:	35	
Linienabschluss:	Abgeschnitten	
Liniensteil:	Rund	
Linienfarbe:	Wiesengrün – 10 – 0 – 20 – 0	

Startbahn, Landebahn, 20m < Breite <= 30m, Gras, Rasen (Kontur)		Signaturnummer: 34320
Bild:		
		
Darstellungspriorität:	20	
Strichstärke:	84	
Linienabschluss:	Abgeschnitten	
Liniensteil:	Rund	
Linienfarbe:	Grundrissbraun – 60 – 100 – 100 – 0	
Linienart:	Einzug:	0
	Linienlänge:	70
	Abstand zwischen den Linien:	30

Startbahn, Landebahn, 20m < Breite <= 30m, Gras, Rasen (Decker)		Signaturnummer: 34321
Bild:		
		

Darstellungspriorität:	21
Strichstärke:	60
Linienabschluss:	Abgeschnitten
Liniensteil:	Rund
Linienfarbe:	Wiesengrün – 10 – 0 – 20 – 0

Startbahn, Landebahn, 30m < Breite <= 45m, Gras, Rasen (Kontur)		Signaturnummer: 34330
Bild:		
Darstellungspriorität:	20	
Strichstärke:	114	
Linienabschluss:	Abgeschnitten	
Liniensteil:	Rund	
Linienfarbe:	Grundrissbraun – 60 – 100 – 100 – 0	
Linienart:	Einzug:	0
	Linienlänge:	70
	Abstand zwischen den Linien:	30

Startbahn, Landebahn, 30m < Breite <= 45m, Gras, Rasen (Decker)		Signaturnummer: 34331
Bild:		
Darstellungspriorität:	21	
Strichstärke:	90	
Linienabschluss:	Abgeschnitten	
Liniensteil:	Rund	
Linienfarbe:	Wiesengrün – 10 – 0 – 20 – 0	

Startbahn, Landebahn, 45m < Breite <= 70m, Gras, Rasen (Kontur)	Signaturnummer: 34340
--	-----------------------

Bild:



Darstellungspriorität:	20	
Strichstärke:	164	
Linienabschluss:	Abgeschnitten	
Linien Scheitel:	Rund	
Linienfarbe:	Grundrissbraun – 60 – 100 – 100 – 0	
Linienart:	Einzug:	0
	Linienlänge:	70
	Abstand zwischen den Linien:	30

Startbahn, Landebahn, 45m < Breite <= 70m, Gras, Rasen
(Decker)

Signaturnummer: 34341

Bild:



Darstellungspriorität:	21	
Strichstärke:	140	
Linienabschluss:	Abgeschnitten	
Linien Scheitel:	Rund	
Linienfarbe:	Wiesengrün – 10 – 0 – 20 – 0	

Startbahn, Landebahn, Breite > 70m, Gras, Rasen
(Kontur)

Signaturnummer: 34350

Bild:




Darstellungspriorität:	20	
Strichstärke:	224	
Linienabschluss:	Abgeschnitten	
Linien Scheitel:	Rund	
Linienfarbe:	Grundrissbraun – 60 – 100 – 100 – 0	
Linienart:	Einzug:	0
	Linienlänge:	70
	Abstand zwischen den Linien:	30

Startbahn, Landebahn, Breite > 70m, Gras, Rasen
(Decker)

Signaturnummer: 34351

Bild:




Darstellungspriorität: 21
Strichstärke: 200
Linienabschluss: Abgeschnitten
Liniensteil: Rund
Linienfarbe: Wiesengrün – 10 – 0 – 20 – 0

Schiffsverkehr (Fläche)

Signaturnummer: 34400

Bild:




Darstellungspriorität: 2
Flächenfarbe: Industrieflächengrau – 0 – 0 – 0 – 20

Hafenbecken
(Grundfläche)

Signaturnummer: 34420

Bild:



Darstellungspriorität: 2
Flächenfarbe: Seeblau – 25 – 0 – 0 – 0


Hafenbecken
(Kontur der Grundfläche)


Signaturnummer: 34421


Bild:




Darstellungspriorität:	3
Strichstärke:	20
Linienabschluss:	Abgeschnitten
Liniensteil:	Rund
Linienfarbe:	Bachblau – 100 – 0 – 0 – 0


Hafenbecken (Kontur der Grundfläche)		Signaturnummer: 34425
Bild:		
		
Darstellungspriorität:	3	
Strichstärke:	20	
Linienabschluss:	Rund	
Liniensteil:	Rund	
Linienfarbe:	Bachblau – 100 – 0 – 0 – 0	

Schiffahrtslinie, Fährverkehr (Linie)		Signaturnummer: 34500
Bild:		
		
Darstellungspriorität:	20	
Strichstärke:	12	
Linienabschluss:	Abgeschnitten	
Liniensteil:	Rund	
Linienfarbe:	Bachblau – 100 – 0 – 0 – 0	
Linienart:	Einzug:	0
	Linienlänge:	100
	Abstand zwischen den Linien:	30

Schiffahrtslinie, Fährverkehr (Eisenbahnfährverkehr) (Einzelsignatur)		Signaturnummer: 34510
Bild:		
		

Darstellungspriorität:	52
Bezugspunkt:	0 0
Flächenposition:	Rechteck -50 -50; -50 50; 50 50; 50 -50
Flächenfarbe:	Bachblau – 100 – 0 – 0 – 0


Schifffahrtslinie, Fährverkehr (Autofährverkehr) (Einzelsignatur)		Signaturnummer: 34610
Bild:		
		
Darstellungspriorität:	52	
Bezugspunkt:	0 0	
Flächenposition:	Rechteck -44 -44; -44 44; 44 44; 44 -44	
Flächenfarbe:	Weiß – 0 – 0 – 0 – 0	
Randlinie – Breite:	12	
Randlinie – Abschluss:	Abgeschnitten	
Randlinie – Scheitel:	Spitz	
Randlinie – Farbe:	Bachblau – 100 – 0 – 0 – 0	

Schifffahrtslinie, Fährverkehr (Personenfährverkehr) (Linienfährverkehr) (Einzelsignatur)		Signaturnummer: 34700
Bild:		
		
Darstellungspriorität:	52	
Bezugspunkt:	0 0	
Flächenposition:	Oval -64 -44; -64 44; 64 44; 64 -44	
Flächenfarbe:	Weiß – 0 – 0 – 0 – 0	
Randlinie – Breite:	12	
Randlinie – Abschluss:	Rund	
Randlinie – Scheitel:	Rund	
Randlinie – Farbe:	Bachblau – 100 – 0 – 0 – 0	

Bahnverkehr, nicht Funktion Verkehrsbegleitfläche (Fläche)

Signaturnummer: 34800

Bild:




Darstellungspriorität: 2

Flächenfarbe: Industrieflächengrau – 0 – 0 – 0 – 20

Bahnverkehr in Funktion Verkehrsbegleitfläche (Fläche)

Signaturnummer: 34801

Bild:



Darstellungspriorität: 2

Flächenfarbe: Wiesengrün – 10 – 0 – 20 – 0

Bahnhof (Einzelsignatur)

Signaturnummer: 34810

Bild:



Darstellungspriorität: 52

Bezugspunkt: 0 0

Flächenposition: Rechteck -114 -64; -114 64; 114 64; 114 -64

Flächenfarbe: Weiß – 0 – 0 – 0 – 0

Randlinie – Breite: 12

Randlinie – Abschluss: Abgeschnitten

Randlinie – Scheitel: Spitz

Randlinie – Farbe: Schwarz – 0 – 0 – 0 – 100

Haltestelle

Signaturnummer: 35200

Haltepunkt

(Einzelsignatur)

Bild:



Darstellungspriorität: 52

Bezugspunkt: 0 0

Flächenposition: Rechteck -64 -64; -64 64; 64 64; 64 -64

Flächenfarbe: Weiß – 0 – 0 – 0 – 0

Randlinie – Breite: 12

Randlinie – Abschluss: Abgeschnitten


Randlinie – Scheitel: Spitz

Randlinie – Farbe: Schwarz – 0 – 0 – 0 – 100

Platz, Raststätte (Fläche)

Signaturnummer: 35300

Bild:



Darstellungspriorität: 2

Flächenfarbe: Weiß – 0 – 0 – 0 – 0

Platz, Raststätte (Kontur)

Signaturnummer: 35301

Bild:



Darstellungspriorität: 3

Strichstärke: 15

Linienabschluss: Abgeschnitten

Linien Scheitel: Rund

Linienfarbe: Grundrissbraun – 60 – 100 – 100 – 0

Grenzübergang (Einzelsignatur)




Signaturnummer: 35500



Bild:



Darstellungspriorität: 52

Bezugspunkt: 0 0

Flächenposition:	Arc -110 -110; -110 110; 110 110; 110 -110; style arc
Flächenfarbe:	Gebäuderot – 0 – 100 – 100 – 0
Reihenfolge der Zeichnung:	1
Symbol_Fläche Bild:	
Flächenposition:	Arc -70 -70; -70 70; 70 70; 70 -70; style arc
Flächenfarbe:	Weiß – 0 – 0 – 0 – 0
Reihenfolge der Zeichnung:	2
Symbol_Fläche Bild:	
Linienfarbe:	Gebäuderot – 0 – 100 – 100 – 0
Strichstärke:	40
Linienabschluss:	Abgeschnitten
Linien Scheitel:	Spitz
Linienposition:	-90 0; 90 0
Reihenfolge der Zeichnung:	3
Symbol_Linie Bild:	

Anleger (Einzelsignatur)		Signaturnummer: 35600
Bild:		
Darstellungspriorität:	52	
Bezugspunkt:	0 0	
Linienfarbe:	Schwarz – 0 – 0 – 0 – 100	
Strichstärke:	30	
Linienabschluss:	Abgeschnitten	
Linien Scheitel:	Spitz	
Linienposition:	0 0; 150 0	
Reihenfolge der Zeichnung:	1	
Symbol_Linie Bild:		
Linienfarbe:	Schwarz – 0 – 0 – 0 – 100	
Strichstärke:	30	
Linienabschluss:	Abgeschnitten	
Linien Scheitel:	Spitz	

Linienposition: 165 75; 165 -75

Reihenfolge der Zeichnung: 2

Symbol_Linie Bild:



Anleger (Linie)

Signaturnummer: 35610

Bild:



Darstellungspriorität: 20

Strichstärke: 30

Linienabschluss: Abgeschnitten


Liniensteil: Spitz

Linienfarbe: Schwarz – 0 – 0 – 0 – 100

Anleger (Fläche)

Signaturnummer: 35620

Bild:



Darstellungspriorität: 20

Flächenfarbe: Weiß – 0 – 0 – 0 – 0

Anleger (Kontur)

Signaturnummer: 35621

Bild:



Darstellungspriorität: 21

Strichstärke: 12

Linienabschluss: Abgeschnitten

Liniensteil: Spitz

Linienfarbe: Grundrissbraun – 60 – 100 – 100 – 0

Tunnel (Linie)

Signaturnummer: 35700

Bild:



Darstellungspriorität:	20	
Strichstärke:	15	
Linienabschluss:	Abgeschnitten	
Linien Scheitel:	Rund	
Linienfarbe:	Schwarz – 0 – 0 – 0 – 100	
Linienart:	Einzug:	0
	Linienlänge:	200
	Abstand zwischen den Linien:	50

Tunnelportal zu Bundesautobahn, getrennte Fahrbahnen
(Einzelsignatur) Signaturnummer: 35710

Bild:



Darstellungspriorität:	52
Bezugspunkt:	0 0
Linienfarbe:	Schwarz – 0 – 0 – 0 – 100
Strichstärke:	30
Linienabschluss:	Abgeschnitten
Linien Scheitel:	Spitz
Linienposition:	0 100; 0 -100


Tunnelportal zu Bundesstraße, getrennte Fahrbahnen
Landesstraße, Staatsstraße, getrennte Fahrbahnen
Kreisstraße, getrennte Fahrbahnen
Gemeindestraße, getrennte Fahrbahnen
Straße ohne Widmung, getrennte Fahrbahnen
Straße sonstiger Widmung, getrennte Fahrbahnen
(Einzelsignatur) Signaturnummer: 35720


Bild:




Darstellungspriorität:	52
-------------------------------	----


Bezugspunkt:	0 0
Linienfarbe:	Schwarz – 0 – 0 – 0 – 100
Strichstärke:	30
Linienabschluss:	Abgeschnitten
Linien Scheitel:	Spitz
Linienposition:	0 85; 0 -85

Tunnelportal zu		Signaturnummer: 35730
Bundesstraße, Breite $\geq 12\text{m}$		
Landesstraße, Staatsstraße, Breite $\geq 12\text{m}$		
Kreisstraße, Breite $\geq 12\text{m}$		
Gemeindestraße, Breite $\geq 12\text{m}$		
Straße ohne Widmung, Breite $\geq 12\text{m}$		
Straße sonstiger Widmung, Breite $\geq 12\text{m}$		
(Einzelsignatur)		
Bild:		
Darstellungspriorität:	52	
Bezugspunkt:	0 0	
Linienfarbe:	Schwarz – 0 – 0 – 0 – 100	
Strichstärke:	30	
Linienabschluss:	Abgeschnitten	
Linien Scheitel:	Spitz	
Linienposition:	0 80; 0 -80	


Tunnelportal zu		Signaturnummer: 35740
Bundesstraße, $6\text{m} \leq \text{Breite} < 12\text{m}$		
Landesstraße, Staatsstraße, $6\text{m} \leq \text{Breite} < 12\text{m}$		
Kreisstraße, $6\text{m} \leq \text{Breite} < 12\text{m}$		
Gemeindestraße, $6\text{m} \leq \text{Breite} < 12\text{m}$		
Straße ohne Widmung, $6\text{m} \leq \text{Breite} < 12\text{m}$		
Straße sonstiger Widmung, $6\text{m} \leq \text{Breite} < 12\text{m}$		
(Einzelsignatur)		
Bild:		
Darstellungspriorität:	52	
Bezugspunkt:	0 0	
Linienfarbe:	Schwarz – 0 – 0 – 0 – 100	
Strichstärke:	30	

Linienabschluss:	Abgeschnitten
Linien Scheitel:	Spitz
Linienposition:	0 70; 0 -70


Tunnelportal zu Bundesautobahn (Einzelsignatur)		Signaturnummer: 35750
Bild:		
Darstellungspriorität:	52	
Bezugspunkt:	0 0	
Linienfarbe:	Schwarz – 0 – 0 – 0 – 100	
Strichstärke:	30	
Linienabschluss:	Abgeschnitten	
Linien Scheitel:	Spitz	
Linienposition:	0 55; 0 -55	


Tunnelportal zu Straße, Anliegerverkehr Hauptwirtschaftsweg (Einzelsignatur)		Signaturnummer: 35760
Bild:		
Darstellungspriorität:	52	
Bezugspunkt:	0 0	
Linienfarbe:	Schwarz – 0 – 0 – 0 – 100	
Strichstärke:	30	
Linienabschluss:	Abgeschnitten	
Linien Scheitel:	Spitz	
Linienposition:	0 40; 0 -40	


Tunnelportal zu Wirtschaftsweg Eisenbahn, Schmalspur Eisenbahn, Schmalspur, außer Betrieb, stillgelegt, verlassen Eisenbahn, Breitspur Eisenbahn, Breitspur, außer Betrieb, stillgelegt, verlassen Güterverkehr, Schmalspur		Signaturnummer: 35770
---	--	-----------------------

Güterverkehr, Schmalspur, außer Betrieb, stillgelegt, verlassen Güterverkehr, Breitspur Güterverkehr, Breitspur, außer Betrieb, stillgelegt, verlassen S-Bahn, Schmalspur S-Bahn, Schmalspur, außer Betrieb, stillgelegt, verlassen S-Bahn, Breitspur S-Bahn, Breitspur, außer Betrieb, stillgelegt, verlassen Museumsbahn Museumsbahn, außer Betrieb, stillgelegt, verlassen Bahn im Freizeitpark Bahn im Freizeitpark, außer Betrieb, stillgelegt, verlassen Stadtbahn Stadtbahn, außer Betrieb, stillgelegt, verlassen Straßenbahn Straßenbahn, außer Betrieb, stillgelegt, verlassen U-Bahn U-Bahn, außer Betrieb, stillgelegt, verlassen Seilbahn, Bergbahn Seilbahn, Bergbahn, außer Betrieb, stillgelegt, verlassen Zahnradbahn Zahnradbahn, außer Betrieb, stillgelegt, verlassen Standseilbahn Standseilbahn, außer Betrieb, stillgelegt, verlassen Magnetschwebbahn Magnetschwebbahn, außer Betrieb, stillgelegt, verlassen (Einzelsignatur)	
Bild:	
Darstellungspriorität:	52
Bezugspunkt:	0 0
Linienfarbe:	Schwarz – 0 – 0 – 0 – 100
Strichstärke:	30
Linienabschluss:	Abgeschnitten
Linien Scheitel:	Spitz
Linienposition:	0 20; 0 -20

Tunnelportal zu Eisenbahn, Normalspur Güterverkehr, Normalspur S-Bahn, Normalspur (Einzelsignatur)	Signaturnummer: 35780
--	-----------------------

Bild:	
Darstellungspriorität:	52
Bezugspunkt:	0 0
Linienfarbe:	Schwarz – 0 – 0 – 0 – 100
Strichstärke:	30
Linienabschluss:	Abgeschnitten
Linien Scheitel:	Spitz
Linienposition:	0 30; 0 -30

Tunnelportal (Linie)	Signaturnummer: 35790
Bild:	
Darstellungspriorität:	52
Strichstärke:	30
Linienabschluss:	Abgeschnitten
Linien Scheitel:	Rund
Linienfarbe:	Schwarz – 0 – 0 – 0 – 100

Brücke	Signaturnummer: 35810
Mehrstöckige Brücke	
Bogenbrücke	
Fachwerkbrücke	
Hängebrücke	
Pontonbrücke	
Drehbrücke	
Hebebrücke	
Zugbrücke	
Hochbahn, Hochstraße (Linie/Außenkontur)	
Bild:	
Darstellungspriorität:	30
Strichstärke:	30
Linienabschluss:	Abgeschnitten

Linien Scheitel: Spitz
Linienfarbe: Grundrissbraun – 60 – 100 – 100 – 0

Brücke Signaturnummer: 35811
 Mehrstöckige Brücke
 Bogenbrücke
 Fachwerkbrücke
 Hängebrücke
 Pontonbrücke
 Drehbrücke
 Hebebrücke
 Zugbrücke
 Hochbahn, Hochstraße
 (Decker)

Bild:

Darstellungspriorität: 31
Strichstärke: 25
Linienabschluss: Abgeschnitten
Linien Scheitel: Spitz
Linienfarbe: Weiß – 0 – 0 – 0 – 0

Brücke zu Gewässer < 3m Signaturnummer: 35820
 (Decker)

Bild:

Darstellungspriorität: 39
Strichstärke: 64
Linienabschluss: Abgeschnitten
Linien Scheitel: Spitz
Linienfarbe: Weiß – 0 – 0 – 0 – 0

Brücke zu Gewässer 3m - < 6m Signaturnummer: 35830
 (Decker)


Bild:

Darstellungspriorität:	39
Strichstärke:	84
Linienabschluss:	Abgeschnitten
Liniensteil:	Spitz
Linienfarbe:	Weiß – 0 – 0 – 0 – 0

Brücke zu Gewässer 6m - < 12m
(Decker)

Signaturnummer: 35840

Bild:




Darstellungspriorität:	39
Strichstärke:	124
Linienabschluss:	Abgeschnitten
Liniensteil:	Spitz
Linienfarbe:	Weiß – 0 – 0 – 0 – 0

Brücke zu Kanal
(Decker)

Signaturnummer: 35850

Bild:



Darstellungspriorität:	39
Strichstärke:	94
Linienabschluss:	Abgeschnitten
Liniensteil:	Spitz
Linienfarbe:	Weiß – 0 – 0 – 0 – 0

Brücke
 Mehrstöckige Brücke
 Bogenbrücke
 Fachwerkbrücke
 Hängebrücke
 Pontonbrücke
 Drehbrücke
 Hebebrücke
 Zugbrücke
 Hochbahn, Hochstraße
 (Kontur)

Signaturnummer: 35880

Bild:




Darstellungspriorität: 30
Strichstärke: 30
Linienabschluss: Abgeschnitten
Liniensteil: Spitz
Linienfarbe: Grundrissbraun – 60 – 100 – 100 – 0

Brücke
 Mehrstöckige Brücke
 Bogenbrücke
 Fachwerkbrücke
 Hängebrücke
 Pontonbrücke
 Drehbrücke
 Hebebrücke
 Zugbrücke
 Hochbahn, Hochstraße
 (Fläche)

Signaturnummer: 35890

Bild:



Darstellungspriorität: 27
Flächenfarbe: Weiß – 0 – 0 – 0 – 0

Brücke
 Mehrstöckige Brücke
 Bogenbrücke
 Fachwerkbrücke
 Hängebrücke
 Pontonbrücke
 Drehbrücke
 Hebebrücke
 Zugbrücke
 Hochbahn, Hochstraße
 (Kontur)

Signaturnummer: 35900

Bild:



Darstellungspriorität: 36
Strichstärke: 30
Linienabschluss: Abgeschnitten
Liniensteil: Spitz
Linienfarbe: Schwarz – 0 – 0 – 0 – 100

Brücke

Signaturnummer: 35901

Mehrstöckige Brücke

Bogenbrücke

Fachwerkbrücke

Hängebrücke

Pontonbrücke

Drehbrücke

Hebebrücke

Zugbrücke

Hochbahn, Hochstraße

(Decker)

Bild:



Darstellungspriorität: 37
Strichstärke: 40
Linienabschluss: Abgeschnitten
Liniensteil: Spitz
Linienfarbe: Weiß – 0 – 0 – 0 – 0

Brücke

Signaturnummer: 35902

Mehrstöckige Brücke

Bogenbrücke

Fachwerkbrücke

Hängebrücke

Pontonbrücke

Drehbrücke

Hebebrücke

Zugbrücke

Hochbahn, Hochstraße
(Decker)

Bild:



Darstellungspriorität: 37
Strichstärke: 25
Linienabschluss: Abgeschnitten
Liniensteil: Spitz
Linienfarbe: Weiß – 0 – 0 – 0 – 0

Steg (Linie)

Signaturnummer: 36000

Bild:



Darstellungspriorität: 30
Strichstärke: 20
Linienabschluss: Abgeschnitten
Liniensteil: Rund
Linienfarbe: Grundrissbraun – 60 – 100 – 100 – 0

Furt (Linie)

Signaturnummer: 36100

Bild:



Darstellungspriorität: 20
Strichstärke: 15
Linienabschluss: Abgeschnitten
Liniensteil: Rund
Linienfarbe: Grundrissbraun – 60 – 100 – 100 – 0
Linienart: Einzugs: 0
Linienlänge: 70
Abstand zwischen den Linien: 30

Leuchtfeuer (Einzelsignatur)

Signaturnummer: 36200

Bild:



Darstellungspriorität: 52

Bezugspunkt: 0 0

Flächenposition: Polygon -35 0; -5 175; 5 175; 35 0

Flächenfarbe: Schwarz – 0 – 0 – 0 – 100

Reihenfolge der Zeichnung: 1

Symbol_Fläche Bild:



Linienfarbe: Schwarz – 0 – 0 – 0 – 100

Strichstärke: 12

Linienabschluss: Abgeschnitten

Liniensteilheit: Spitz

Linienposition: -122 245; -25 190

Reihenfolge der Zeichnung: 2

Symbol_Linie Bild:



Linienfarbe: Schwarz – 0 – 0 – 0 – 100

Strichstärke: 12

Linienabschluss: Abgeschnitten

Liniensteilheit: Spitz

Linienposition: 25 161; 122 106

Reihenfolge der Zeichnung: 3

Symbol_Linie Bild:



Linienfarbe: Schwarz – 0 – 0 – 0 – 100

Strichstärke: 12

Linienabschluss: Abgeschnitten

Liniensteilheit: Spitz

Linienposition: 25 190; 122 245


Reihenfolge der Zeichnung: 4

Symbol_Linie Bild:



Linienfarbe: Schwarz – 0 – 0 – 0 – 100

Strichstärke: 12

Linienabschluss:	Abgeschnitten
Liniensteil:	Spitz
Linienposition:	-122 106; -25 161
Reihenfolge der Zeichnung:	5
Symbol_Linie Bild:	





Bake (Einzelsignatur)		Signaturnummer: 36300
Bild:		
Darstellungspriorität:	52	
Bezugspunkt:	0 0	
Flächenposition:	Arc -30 129; -30 189; 30 189; 30 129; style arc	
Flächenfarbe:	Schwarz – 0 – 0 – 0 – 100	
Reihenfolge der Zeichnung:	1	
Symbol_Fläche Bild:		
Linienfarbe:	Schwarz – 0 – 0 – 0 – 100	
Strichstärke:	15	
Linienabschluss:	Abgeschnitten	
Liniensteil:	Spitz	
Linienposition:	0 140; 0 0	
Reihenfolge der Zeichnung:	2	
Symbol_Linie Bild:		
Linienfarbe:	Schwarz – 0 – 0 – 0 – 100	
Strichstärke:	15	
Linienabschluss:	Abgeschnitten	
Liniensteil:	Spitz	
Linienposition:	-40 0; 40 0	
Reihenfolge der Zeichnung:	3	
Symbol_Linie Bild:		

Bild:



Darstellungspriorität: 48
Strichstärke: 12
Linienabschluss: Abgeschnitten
Liniensteil: Rund
Linienfarbe: Grundrissbraun – 60 – 100 – 100 – 0

Rohrleitung, Pipeline
 Rohrleitung, Pipeline, Aufgeständert
 Förderband, Bandstraße
 (Linie)

Signaturnummer: 36500

Bild:



Darstellungspriorität: 48
Strichstärke: 12
Linienabschluss: Abgeschnitten
Liniensteil: Rund
Linienfarbe: Grundrissbraun – 60 – 100 – 100 – 0

Rohrleitung, Pipeline
 Rohrleitung, Pipeline, Aufgeständert
 Förderband, Bandstraße
 (Einzelsignatur)

Signaturnummer: 36501

Bild:



Darstellungspriorität: 48
Bezugspunkt: 0 0
Flächenposition: Arc -30 -30; -30 30; 30 30; 30 -30; style arc
Flächenfarbe: Grundrissbraun – 60 – 100 – 100 – 0

Funkmast (Einzelsignatur)

Signaturnummer: 36700

Bild:



Darstellungspriorität: 52

Bezugspunkt: 0 0

Flächenposition: Polygon -34 0; -5 188; 5 188; 34 0

Flächenfarbe: Weiß – 0 – 0 – 0 – 0

Randlinie – Breite: 12

Randlinie – Abschluss: Abgeschnitten

Randlinie – Scheitel: Spitz

Randlinie – Farbe: Schwarz – 0 – 0 – 0 – 100

Reihenfolge der Zeichnung: 1

Symbol_Fläche Bild:



Flächenposition: Arc -84 150; -84 258; 24 258; 24 150; start 216 end 383 style arc

Flächenfarbe: Keine Flächenfüllung

Randlinie – Breite: 12

Randlinie – Abschluss: Abgeschnitten

Randlinie – Scheitel: Spitz

Randlinie – Farbe: Schwarz – 0 – 0 – 0 – 100

Reihenfolge der Zeichnung: 2

Symbol_Fläche Bild:



Flächenposition: Arc -24 150; -24 258; 84 258; 84 150; start 17 end 183 style arc

Flächenfarbe: Keine Flächenfüllung

Randlinie – Breite: 12

Randlinie – Abschluss: Abgeschnitten

Randlinie – Scheitel: Spitz

Randlinie – Farbe: Schwarz – 0 – 0 – 0 – 100

Reihenfolge der Zeichnung: 3

Symbol_Fläche Bild:



Flächenposition: Arc -50 170; -50 238; 18 238; 18 170; start 216 end 383 style arc

Flächenfarbe: Keine Flächenfüllung


Randlinie – Breite: 12


Randlinie – Abschluss: Abgeschnitten

Randlinie – Scheitel: Spitz

Randlinie – Farbe: Schwarz – 0 – 0 – 0 – 100




Reihenfolge der Zeichnung:	4
Symbol_Fläche Bild:	(
Flächenposition:	Arc -18 170; -18 238; 50 238; 50 170; start 17 end 183 style arc
Flächenfarbe:	Keine Flächenfüllung
Randlinie – Breite:	12
Randlinie – Abschluss:	Abgeschnitten
Randlinie – Scheitel:	Spitz
Randlinie – Farbe:	Schwarz – 0 – 0 – 0 – 100
Reihenfolge der Zeichnung:	5
Symbol_Fläche Bild:)

Freileitungsmast (Einzelsignatur)		Signaturnummer: 36800
Bild:		
Darstellungspriorität:	52	
Bezugspunkt:	0 0	
Flächenposition:	Rechteck -44 -44; -44 44; 44 44; 44 -44	
Flächenfarbe:	Weiß – 0 – 0 – 0 – 0	
Randlinie – Breite:	12	
Randlinie – Abschluss:	Abgeschnitten	
Randlinie – Scheitel:	Spitz	
Randlinie – Farbe:	Grundrissbraun – 60 – 100 – 100 – 0	

Antenne (Einzelsignatur)		Signaturnummer: 36900
Bild:		
Darstellungspriorität:	52	
Bezugspunkt:	0 0	
Linienfarbe:	Schwarz – 0 – 0 – 0 – 100	
Strichstärke:	15	
Linienabschluss:	Abgeschnitten	
Linien Scheitel:	Spitz	

Linienposition:	0 173; 0 0	
Reihenfolge der Zeichnung:	1	
Symbol_Linie Bild:		
Linienfarbe:	Schwarz – 0 – 0 – 0 – 100	
Strichstärke:	15	
Linienabschluss:	Abgeschnitten	
Linien Scheitel:	Spitz	
Linienposition:	-35 0; 35 0	
Reihenfolge der Zeichnung:	2	
Symbol_Linie Bild:		—
Flächenposition:	Arc -84 129; -84 237; 24 237; 24 129; start 216 end 383 style arc	
Flächenfarbe:	Keine Flächenfüllung	
Randlinie – Breite:	12	
Randlinie – Abschluss:	Abgeschnitten	
Randlinie – Scheitel:	Spitz	
Randlinie – Farbe:	Schwarz – 0 – 0 – 0 – 100	
Reihenfolge der Zeichnung:	3	
Symbol_Fläche Bild:		(
Flächenposition:	Arc -24 129; -24 237; 84 237; 84 129; start 17 end 183 style arc	
Flächenfarbe:	Keine Flächenfüllung	
Randlinie – Breite:	12	
Randlinie – Abschluss:	Abgeschnitten	
Randlinie – Scheitel:	Spitz	
Randlinie – Farbe:	Schwarz – 0 – 0 – 0 – 100	
Reihenfolge der Zeichnung:	4	
Symbol_Fläche Bild:)
Flächenposition:	Arc -50 149; -50 217; 18 217; 18 149; start 216 end 383 style arc	
Flächenfarbe:	Keine Flächenfüllung	
Randlinie – Breite:	12	
Randlinie – Abschluss:	Abgeschnitten	
Randlinie – Scheitel:	Spitz	
Randlinie – Farbe:	Schwarz – 0 – 0 – 0 – 100	
Reihenfolge der Zeichnung:	5	

Symbol_Fläche Bild:	(
Flächenposition:	Arc -18 149; -18 217; 50 217; 50 149; start 17 end 183 style arc
Flächenfarbe:	Keine Flächenfüllung
Randlinie – Breite:	12
Randlinie – Abschluss:	Abgeschnitten
Randlinie – Scheitel:	Spitz
Randlinie – Farbe:	Schwarz – 0 – 0 – 0 – 100
Reihenfolge der Zeichnung:	6
Symbol_Fläche Bild:)

Radioteleskop (Einzelsignatur)		Signaturnummer: 37000
Bild:		
Darstellungspriorität:	52	
Bezugspunkt:	0 0	
Flächenposition:	Polygon -35 0; 0 176; 35 0	
Flächenfarbe:	Schwarz – 0 – 0 – 0 – 100	
Reihenfolge der Zeichnung:	1	
Symbol_Fläche Bild:		
Flächenposition:	Arc -49 157; -49 377; 171 377; 171 157; start 168 end 307 style arc	
Flächenfarbe:	Keine Flächenfüllung	
Randlinie – Breite:	20	
Randlinie – Abschluss:	Abgeschnitten	
Randlinie – Scheitel:	Spitz	
Randlinie – Farbe:	Schwarz – 0 – 0 – 0 – 100	
Reihenfolge der Zeichnung:	2	
Symbol_Fläche Bild:		
Linienfarbe:	Schwarz – 0 – 0 – 0 – 100	
Strichstärke:	20	
Linienabschluss:	Abgeschnitten	
Linien Scheitel:	Spitz	

Linienposition: 0 167; 25 206

Reihenfolge der Zeichnung: 3

Symbol_Linie Bild:

Ackerland
Streuobstacker
(Fläche) Signaturnummer: 40100

Bild:



Darstellungspriorität: 2

Flächenfarbe: Ackerocker – 0 – 0 – 10 – 0

Grünland
Streuobstwiese
Vegetationslose Fläche (Gewässerbegleitfläche, Naturnahe
Fläche)
(Fläche) Signaturnummer: 40200

Bild:



Darstellungspriorität: 2

Flächenfarbe: Wiesengrün – 10 – 0 – 20 – 0

Gartenland
(Fläche) Signaturnummer: 40300

Bild:



Darstellungspriorität: 2

Flächenfarbe: Parkgrün – 40 – 0 – 30 – 0


Obstplantage
(Fläche) Signaturnummer: 40400


Bild:







Darstellungspriorität: 2


Flächenfarbe:	Ackerocker – 0 – 0 – 10 – 0
----------------------	-----------------------------




Obstplantage, Streuobst (Einzelsignatur zur Flächenbemusterung)		Signaturnummer: 40410
Bild:		
		
Darstellungspriorität:	12	
Bezugspunkt:	0 0	
Flächenposition:	Arc -34 -34; -34 34; 34 34; 34 -34; style arc	
Flächenfarbe:	Keine Flächenfüllung	
Randlinie – Breite:	12	
Randlinie – Abschluss:	Abgeschnitten	
Randlinie – Scheitel:	Spitz	
Randlinie – Farbe:	Baumgrün – 100 – 0 – 100 – 0	




Heide (Fläche)		Signaturnummer: 40500
Bild:		
		
Darstellungspriorität:	2	
Flächenfarbe:	Brachbraun – 5 – 5 – 20 – 0	


Heide (Einzelsignatur zur Flächenbemusterung)		Signaturnummer: 40510
Bild:		
		
Darstellungspriorität:	12	
Bezugspunkt:	0 0	
Flächenposition:	Polygon -35 0; -36 14; -38 27; -43 38; -48 47; -49 48; -47 48; -37 39; -28 29; -22 16; -20 0	
Flächenfarbe:	Baumgrün – 100 – 0 – 100 – 0	
Reihenfolge der Zeichnung:	1	
Symbol_Fläche Bild:		
Flächenposition:	Polygon -7 0; -2 76; 0 80; 2 76; 7 0	


Flächenfarbe:	Baumgrün – 100 – 0 – 100 – 0
Reihenfolge der Zeichnung:	2
Symbol_Fläche Bild:	
Flächenposition:	Polygon 35 0; 36 14; 38 27; 43 38; 48 47; 49 48; 47 48; 37 39; 28 29; 22 16; 20 0
Flächenfarbe:	Baumgrün – 100 – 0 – 100 – 0
Reihenfolge der Zeichnung:	3
Symbol_Fläche Bild:	




Moor (Fläche)	Signaturnummer: 40600
Bild:	
Darstellungspriorität:	2
Flächenfarbe:	Brachbraun – 5 – 5 – 20 – 0


Moor, Gras (Einzelsignatur zur Flächenbemusterung)	Signaturnummer: 40610
Bild:	
Darstellungspriorität:	12
Bezugspunkt:	0 0
Flächenposition:	Polygon -46 0; -47 9; -50 18; -54 25; -59 31; -60 33; -58 33; -49 26; -40 19; -33 11; -31 0
Flächenfarbe:	Baumgrün – 100 – 0 – 100 – 0
Reihenfolge der Zeichnung:	1
Symbol_Fläche Bild:	
Flächenposition:	Polygon -26 0; -27 13; -29 26; -34 37; -40 45; -40 47; -38 47; -29 38; -19 28; -13 15; -11 0
Flächenfarbe:	Baumgrün – 100 – 0 – 100 – 0
Reihenfolge der Zeichnung:	2
Symbol_Fläche Bild:	
Flächenposition:	Polygon -7 0; -2 57; 0 60; 2 57; 7 0


Flächenfarbe:	Baumgrün – 100 – 0 – 100 – 0
Reihenfolge der Zeichnung:	3
Symbol_Fläche Bild:	
Flächenposition:	Polygon 26 0; 27 13; 29 26; 34 37; 40 45; 40 47; 38 47; 29 38; 19 28; 13 15; 11 0
Flächenfarbe:	Baumgrün – 100 – 0 – 100 – 0
Reihenfolge der Zeichnung:	4
Symbol_Fläche Bild:	
Flächenposition:	Polygon 46 0; 47 9; 50 18; 54 25; 59 31; 60 33; 58 33; 49 26; 40 19; 33 11; 31 0
Flächenfarbe:	Baumgrün – 100 – 0 – 100 – 0
Reihenfolge der Zeichnung:	5
Symbol_Fläche Bild:	



Sumpf (Fläche)	Signaturnummer: 40700
Bild:	
Darstellungspriorität:	2
Flächenfarbe:	Brachbraun – 5 – 5 – 20 – 0



Sumpf, nasser Boden (Einzelsignatur zur Flächenbemusterung)	Signaturnummer: 40710
Bild:	
Darstellungspriorität:	12
Bezugspunkt:	0 0
Linienfarbe:	Bachblau – 100 – 0 – 0 – 0
Strichstärke:	15
Linienabschluss:	Abgeschnitten
Linien Scheitel:	Spitz
Linienposition:	-100 0; 100 0

Schilf, Röhricht (Einzelsignatur zur Flächenbemusterung)		Signaturnummer: 40800
Bild:		
Darstellungspriorität:	12	
Bezugspunkt:	0 0	
Flächenposition:	Polygon -23 0; -22 7; -23 25; -25 40; -26 44; -32 20; -33 37; -32 48; -29 57; -25 56; -20 50; -16 41; -12 29 -8 9; -8 0	
Flächenfarbe:	Baumgrün – 100 – 0 – 100 – 0	
Reihenfolge der Zeichnung:	1	
Symbol_Fläche Bild:		
Flächenposition:	Polygon 0 0; 0 9; 3 29; 23 85; 31 90; 34 80; 35 70; 35 58; 34 52; 28 76; 15 25; 14 7; 15 0	
Flächenfarbe:	Baumgrün – 100 – 0 – 100 – 0	
Reihenfolge der Zeichnung:	2	
Symbol_Fläche Bild:		

Wald (Fläche)		Signaturnummer: 40900
Bild:		
Darstellungspriorität:	2	
Flächenfarbe:	Waldgrün – 25 – 0 – 50 – 0	

Wald (Laubholz) Laubbaum (Einzelsignatur)		Signaturnummer: 40910
Bild:		
Darstellungspriorität:	52	
Bezugspunkt:	0 0	
Flächenposition:	Arc -54 0; -54 108; 54 108; 54 0; style arc	
Flächenfarbe:	Keine Flächenfüllung	

Randlinie – Breite:	12	
Randlinie – Abschluss:	Abgeschnitten	
Randlinie – Scheitel:	Spitz	
Randlinie – Farbe:	Baumgrün – 100 – 0 – 100 – 0	
Reihenfolge der Zeichnung:	1	
Symbol_Fläche Bild:		
Linienfarbe:	Baumgrün – 100 – 0 – 100 – 0	
Strichstärke:	12	
Linienabschluss:	Rund	
Linien Scheitel:	Spitz	
Linienposition:	0 0; 114 0	
Reihenfolge der Zeichnung:	2	
Symbol_Linie Bild:		

Wald (Laubholz)		Signaturnummer: 40911
Vegetationsmerkmal (Baumbestand, Laubholz) (Einzelsignatur zur Flächenbemusterung)		
Bild:		
Darstellungspriorität:	12	
Bezugspunkt:	0 0	
Flächenposition:	Arc -54 0; -54 108; 54 108; 54 0; style arc	
Flächenfarbe:	Keine Flächenfüllung	
Randlinie – Breite:	12	
Randlinie – Abschluss:	Abgeschnitten	
Randlinie – Scheitel:	Spitz	
Randlinie – Farbe:	Baumgrün – 100 – 0 – 100 – 0	
Reihenfolge der Zeichnung:	1	
Symbol_Fläche Bild:		
Linienfarbe:	Baumgrün – 100 – 0 – 100 – 0	
Strichstärke:	12	
Linienabschluss:	Rund	
Linien Scheitel:	Spitz	
Linienposition:	0 0; 114 0	

Reihenfolge der Zeichnung: 2

Symbol_Linie Bild:



Wald (Nadelholz)

Signaturnummer: 41000

Vegetationsmerkmal (Baumbestand, Nadelholz)
(Einzelsignatur)

Bild:



Darstellungspriorität: 52

Bezugspunkt: 0 0

Linienfarbe: Baumgrün – 100 – 0 – 100 – 0

Strichstärke: 12

Linienabschluss: Rund

Linien Scheitel: Spitz

Linienposition: 44 0; 0 172; -44 0; 124 0

Wald (Nadelholz)

Signaturnummer: 41001

(Einzelsignatur zur Flächenbemusterung)

Bild:



Darstellungspriorität: 12

Bezugspunkt: 0 0

Linienfarbe: Baumgrün – 100 – 0 – 100 – 0

Strichstärke: 12

Linienabschluss: Rund

Linien Scheitel: Spitz

Linienposition: 44 0; 0 172; -44 0; 124 0

Gehölz
(Fläche)


Signaturnummer: 41200


Bild:







Darstellungspriorität: 2


Flächenfarbe: Waldgrün – 25 – 0 – 50 – 0


Vegetationsmerkmal (Gebüsch) (Einzelsignatur zur Flächenbemusterung) Gehölz (Laubholzsymbol) Baumschule, Gehölz (Einzelsignatur zur Flächenbemusterung in Kombination mit SNR 41300)		Signaturnummer: 41210
Bild:		
Darstellungspriorität:	12	
Bezugspunkt:	0 0	
Flächenposition:	Arc -38 -8; -38 68; 38 68; 38 -8; start 228 end 172 style arc	
Flächenfarbe:	Keine Flächenfüllung	
Randlinie – Breite:	12	
Randlinie – Abschluss:	Rund	
Randlinie – Scheitel:	Rund	
Randlinie – Farbe:	Baumgrün – 100 – 0 – 100 – 0	


Gehölz (Nadelholzsymbol) (Einzelsignatur zur Flächenbemusterung)		Signaturnummer: 41300
Bild:		
Darstellungspriorität:	12	
Bezugspunkt:	0 0	
Linienfarbe:	Baumgrün – 100 – 0 – 100 – 0	
Strichstärke:	12	
Linienabschluss:	Rund	
Linien Scheitel:	Spitz	
Linienposition:	-29 0; 0 98; 29 0	


Landwirtschaft (Hopfen, Baumschule, Weingarten) (Fläche)		Signaturnummer: 41500
Bild:		
Darstellungspriorität:	2	
Flächenfarbe:	Ackerocker – 0 – 0 – 10 – 0	


Landwirtschaft (Hopfen) (Einzelsignatur zur Flächenbemusterung)		Signaturnummer: 41510
Bild:		
Darstellungspriorität:	12	
Bezugspunkt:	0 0	
Linienfarbe:	Baumgrün – 100 – 0 – 100 – 0	
Strichstärke:	12	
Linienabschluss:	Rund	
Linien Scheitel:	Spitz	
Linienposition:	-40 -40; 40 40	
Reihenfolge der Zeichnung:	1	
Symbol_Linie Bild:		
Linienfarbe:	Baumgrün – 100 – 0 – 100 – 0	
Strichstärke:	12	
Linienabschluss:	Rund	
Linien Scheitel:	Spitz	
Linienposition:	40 -40; -40 40	
Reihenfolge der Zeichnung:	2	
Symbol_Linie Bild:		






Landwirtschaft (Weingarten) (Einzelsignatur zur Flächenbemusterung)		Signaturnummer: 41600
Bild:		
Darstellungspriorität:	12	
Bezugspunkt:	0 0	
Linienfarbe:	Baumgrün – 100 – 0 – 100 – 0	
Strichstärke:	12	
Linienabschluss:	Rund	
Linien Scheitel:	Spitz	
Linienposition:	0 3; 0 97	

Unland und Vegetationslose Fläche (Sukzessionsfläche) (Fläche)		Signaturnummer: 41700
Bild:		
		
Darstellungspriorität:	2	
Flächenfarbe:	Brachbraun – 5 – 5 – 20 – 0	

Vegetationslose Fläche Fläche zur Zeit unbestimmbar (Fläche)		Signaturnummer: 41800
Bild:		
		
Darstellungspriorität:	2	
Flächenfarbe:	Weiß – 0 – 0 – 0 – 0	

Felsen (Einzelsignatur)		Signaturnummer: 41810
Bild:		
		
Darstellungspriorität:	52	
Bezugspunkt:	0 0	
Flächenposition:	Polygon -50 0; 0 140; 50 0	
Flächenfarbe:	Schwarz – 0 – 0 – 0 – 100	

Felsen (Einzelsignatur zur Linien- oder Flächenbemusterung)		Signaturnummer: 41820
Bild:		
		
Darstellungspriorität:	12	
Bezugspunkt:	0 0	
Linienfarbe:	Schwarz – 0 – 0 – 0 – 100	
Strichstärke:	10	
Linienabschluss:	Rund	

Liniensteil:	Spitz	
Linienposition:	-52 -4; -11 -19; 47 -4	
Reihenfolge der Zeichnung:	1	
Symbol_Linie Bild		
Linienfarbe:	Schwarz – 0 – 0 – 0 – 100	
Strichstärke:	10	
Linienabschluss:	Rund	
Liniensteil:	Spitz	
Linienposition:	-21 -90; -11 -19	
Reihenfolge der Zeichnung:	2	
Symbol_Linie Bild		
Flächenposition:	Polygon 34 -140; 44 0; 54 0; 64 -140	
Flächenfarbe:	Schwarz – 0 – 0 – 0 – 100	
Reihenfolge der Zeichnung:	3	
Symbol_Fläche Bild:		
Linienfarbe:	Schwarz – 0 – 0 – 0 – 100	
Strichstärke:	10	
Linienabschluss:	Rund	
Liniensteil:	Spitz	
Linienposition:	3 -50; 49 -39	
Reihenfolge der Zeichnung:	4	
Symbol_Linie Bild		
Linienfarbe:	Schwarz – 0 – 0 – 0 – 100	
Strichstärke:	10	
Linienabschluss:	Rund	
Liniensteil:	Spitz	
Linienposition:	5 -85; 49 -74	
Reihenfolge der Zeichnung:	5	
Symbol_Linie Bild		
Linienfarbe:	Schwarz – 0 – 0 – 0 – 100	
Strichstärke:	10	
Linienabschluss:	Rund	
Liniensteil:	Spitz	

Linienposition: 7 -119; 49 -109

Reihenfolge der Zeichnung: 6

Symbol_Linie Bild

-

Steine, Schotter, Geröll (Einzelsignatur zur Flächenbemusterung, Stein_01)	Signaturnummer: 41901
---	-----------------------

Bild:



Darstellungspriorität: 12

Bezugspunkt: 25 10

Flächenposition: Polygon 0 0; 25 31; 46 10; 29 -8

Flächenfarbe: Keine Flächenfüllung

Randlinie – Breite: 15

Randlinie – Abschluss: Abgeschnitten

Randlinie – Scheitel: Spitz

Randlinie – Farbe: Schwarz – 0 – 0 – 0 – 100

Steine, Schotter, Geröll (Einzelsignatur zur Flächenbemusterung, Stein_02)	Signaturnummer: 41902
---	-----------------------

Bild:



Darstellungspriorität: 12

Bezugspunkt: 150 8

Flächenposition: Polygon 98 4; 138 37; 191 32; 165 -34

Flächenfarbe: Keine Flächenfüllung

Randlinie – Breite: 15

Randlinie – Abschluss: Abgeschnitten

Randlinie – Scheitel: Spitz

Randlinie – Farbe: Schwarz – 0 – 0 – 0 – 100

Steine, Schotter, Geröll (Einzelsignatur zur Flächenbemusterung, Stein_03)	Signaturnummer: 41903
---	-----------------------

Bild:



Darstellungspriorität: 12

Bezugspunkt: 178 110

Flächenposition: Polygon 163 87; 192 98; 194 124; 164 128

Flächenfarbe: Keine Flächenfüllung


Randlinie – Breite:	15
Randlinie – Abschluss:	Abgeschnitten
Randlinie – Scheitel:	Spitz
Randlinie – Farbe:	Schwarz – 0 – 0 – 0 – 100

Steine, Schotter, Geröll (Einzelsignatur zur Flächenbemusterung, Stein_04)	Signaturnummer: 41904
---	-----------------------

Bild:	
Darstellungspriorität:	12
Bezugspunkt:	77 78


Flächenposition:	Polygon 78 56; 56 77; 73 96; 103 88
Flächenfarbe:	Keine Flächenfüllung
Randlinie – Breite:	15
Randlinie – Abschluss:	Abgeschnitten
Randlinie – Scheitel:	Spitz
Randlinie – Farbe:	Schwarz – 0 – 0 – 0 – 100

Steine, Schotter, Geröll (Einzelsignatur zur Flächenbemusterung, Stein_05)	Signaturnummer: 41905
---	-----------------------

Bild:	
Darstellungspriorität:	12
Bezugspunkt:	-43 75


Flächenposition:	Polygon -36 56; -66 64; -48 96; -19 75
Flächenfarbe:	Keine Flächenfüllung
Randlinie – Breite:	15
Randlinie – Abschluss:	Abgeschnitten
Randlinie – Scheitel:	Spitz
Randlinie – Farbe:	Schwarz – 0 – 0 – 0 – 100


Steine, Schotter, Geröll (Einzelsignatur zur Flächenbemusterung, Stein_06)	Signaturnummer: 41906
---	-----------------------


Bild:	
Darstellungspriorität:	12
Bezugspunkt:	-167 80

Flächenposition:	Polygon -156 38; -192 58; -169 117; -148 112
Flächenfarbe:	Keine Flächenfüllung
Randlinie – Breite:	15


Randlinie – Abschluss:	Abgeschnitten
Randlinie – Scheitel:	Spitz
Randlinie – Farbe:	Schwarz – 0 – 0 – 0 – 100


Steine, Schotter, Geröll (Einzelsignatur zur Flächenbemusterung, Stein_07)		Signaturnummer: 41907
Bild:		
Darstellungspriorität:	12	
Bezugspunkt:	-193 -20	
Flächenposition:	Polygon -170 -18; -218 1; -215 -26; -162 -44	
Flächenfarbe:	Keine Flächenfüllung	
Randlinie – Breite:	15	
Randlinie – Abschluss:	Abgeschnitten	
Randlinie – Scheitel:	Spitz	
Randlinie – Farbe:	Schwarz – 0 – 0 – 0 – 100	


Steine, Schotter, Geröll (Einzelsignatur zur Flächenbemusterung, Stein_08)		Signaturnummer: 41908
Bild:		
Darstellungspriorität:	12	
Bezugspunkt:	-180 -110	
Flächenposition:	Polygon -163 -89; -195 -84; -204 -134; -158 -125	
Flächenfarbe:	Keine Flächenfüllung	
Randlinie – Breite:	15	
Randlinie – Abschluss:	Abgeschnitten	
Randlinie – Scheitel:	Spitz	
Randlinie – Farbe:	Schwarz – 0 – 0 – 0 – 100	








Steine, Schotter, Geröll (Einzelsignatur zur Flächenbemusterung, Stein_09)		Signaturnummer: 41909
Bild:		
Darstellungspriorität:	12	
Bezugspunkt:	-80 -44	
Flächenposition:	Polygon -117 -26; -97 -64; -51 -58; -50 -28	
Flächenfarbe:	Keine Flächenfüllung	
Randlinie – Breite:	15	
Randlinie – Abschluss:	Abgeschnitten	
Randlinie – Scheitel:	Spitz	








Randlinie – Farbe:	Schwarz – 0 – 0 – 0 – 100
---------------------------	---------------------------

Steine, Schotter, Geröll (Einzelsignatur zur Flächenbemusterung, Stein_10)		Signaturnummer: 41910
Bild:		
Darstellungspriorität:	12	
Bezugspunkt:	4 -110	
Flächenposition:	Polygon 0 -93; 29 -101; 4 -133; -17 -112	
Flächenfarbe:	Keine Flächenfüllung	
Randlinie – Breite:	15	
Randlinie – Abschluss:	Abgeschnitten	
Randlinie – Scheitel:	Spitz	
Randlinie – Farbe:	Schwarz – 0 – 0 – 0 – 100	



Steine, Schotter, Geröll (Einzelsignatur zur Flächenbemusterung, Stein_11)		Signaturnummer: 41911
Bild:		
Darstellungspriorität:	12	
Bezugspunkt:	90 -94	
Flächenposition:	Polygon 68 -94; 85 -75; 115 -83; 90 -115	
Flächenfarbe:	Keine Flächenfüllung	
Randlinie – Breite:	15	
Randlinie – Abschluss:	Abgeschnitten	
Randlinie – Scheitel:	Spitz	
Randlinie – Farbe:	Schwarz – 0 – 0 – 0 – 100	


Steine, Schotter, Geröll (Einzelsignatur zur Flächenbemusterung, Stein_12)		Signaturnummer: 41912
Bild:		
Darstellungspriorität:	12	
Bezugspunkt:	200 -95	
Flächenposition:	Polygon 189 -78; 218 -81; 216 -107; 180 -118	
Flächenfarbe:	Keine Flächenfüllung	
Randlinie – Breite:	15	
Randlinie – Abschluss:	Abgeschnitten	
Randlinie – Scheitel:	Spitz	
Randlinie – Farbe:	Schwarz – 0 – 0 – 0 – 100	


Vegetationslose Fläche (Sand) (Einzelsignatur zur Flächenbemusterung)		Signaturnummer: 42000
Bild:		
Darstellungspriorität:	12	
Bezugspunkt:	0 0	
Flächenposition:	Arc 12 35; 12 55; 32 55; 32 35; style arc	
Flächenfarbe:	Grundrissbraun – 60 – 100 – 100 – 0	
Reihenfolge der Zeichnung:	1	
Symbol_Fläche Bild:		
Flächenposition:	Arc 32 117; 32 137; 52 137; 52 117; style arc	
Flächenfarbe:	Grundrissbraun – 60 – 100 – 100 – 0	
Reihenfolge der Zeichnung:	2	
Symbol_Fläche Bild:		
Flächenposition:	Arc 125 11; 125 31; 145 31; 145 11; style arc	
Flächenfarbe:	Grundrissbraun – 60 – 100 – 100 – 0	
Reihenfolge der Zeichnung:	3	
Symbol_Fläche Bild:		
Flächenposition:	Arc 186 -11; 186 9; 206 9; 206 -11; style arc	
Flächenfarbe:	Grundrissbraun – 60 – 100 – 100 – 0	
Reihenfolge der Zeichnung:	4	
Symbol_Fläche Bild:		
Flächenposition:	Arc 96 56; 96 86; 126 86; 126 56; style arc	
Flächenfarbe:	Grundrissbraun – 60 – 100 – 100 – 0	
Reihenfolge der Zeichnung:	5	
Symbol_Fläche Bild:		
Flächenposition:	Arc 172 65; 172 105; 212 105; 212 65; style arc	
Flächenfarbe:	Grundrissbraun – 60 – 100 – 100 – 0	
Reihenfolge der Zeichnung:	6	
Symbol_Fläche Bild:		
Flächenposition:	Arc 150 -73; 150 -53; 170 -53; 170 -73; style arc	


Flächenfarbe:	Grundrissbraun – 60 – 100 – 100 – 0
Reihenfolge der Zeichnung:	7
Symbol_Fläche Bild:	
Flächenposition:	Arc 135 -119; 135 -99; 155 -99; 155 -119; style arc
Flächenfarbe:	Grundrissbraun – 60 – 100 – 100 – 0
Reihenfolge der Zeichnung:	8
Symbol_Fläche Bild:	
Flächenposition:	Arc 40 -107; 40 -87; 60 -87; 60 -107; style arc
Flächenfarbe:	Grundrissbraun – 60 – 100 – 100 – 0
Reihenfolge der Zeichnung:	9
Symbol_Fläche Bild:	
Flächenposition:	Arc 62 -63; 62 -23; 102 -23; 102 -63; style arc
Flächenfarbe:	Grundrissbraun – 60 – 100 – 100 – 0
Reihenfolge der Zeichnung:	10
Symbol_Fläche Bild:	
Flächenposition:	Arc 175 -160; 175 -120; 215 -120; 215 -160; style arc
Flächenfarbe:	Grundrissbraun – 60 – 100 – 100 – 0
Reihenfolge der Zeichnung:	11
Symbol_Fläche Bild:	
Flächenposition:	Arc -13 -72; -13 -42; 17 -42; 17 -72; style arc
Flächenfarbe:	Grundrissbraun – 60 – 100 – 100 – 0
Reihenfolge der Zeichnung:	12
Symbol_Fläche Bild:	
Flächenposition:	Arc -80 -77; -80 -57; -60 -57; -60 -77; style arc
Flächenfarbe:	Grundrissbraun – 60 – 100 – 100 – 0
Reihenfolge der Zeichnung:	13
Symbol_Fläche Bild:	
Flächenposition:	Arc -147 -105; -147 -85; -127 -85; -127 -105; style arc
Flächenfarbe:	Grundrissbraun – 60 – 100 – 100 – 0
Reihenfolge der Zeichnung:	14


Symbol_Fläche Bild:	
Flächenposition:	Arc -228 -105; -228 -85; -208 -85; -208 -105; style arc
Flächenfarbe:	Grundrissbraun – 60 – 100 – 100 – 0
Reihenfolge der Zeichnung:	15
Symbol_Fläche Bild:	
Flächenposition:	Arc -190 -63; -190 -23; -150 -23; -150 -63; style arc
Flächenfarbe:	Grundrissbraun – 60 – 100 – 100 – 0
Reihenfolge der Zeichnung:	16
Symbol_Fläche Bild:	
Flächenposition:	Arc -88 -160; -88 -120; -48 -120; -48 -160; style arc
Flächenfarbe:	Grundrissbraun – 60 – 100 – 100 – 0
Reihenfolge der Zeichnung:	17
Symbol_Fläche Bild:	
Flächenposition:	Arc -76 -10; -76 10; -56 10; -56 -10; style arc
Flächenfarbe:	Grundrissbraun – 60 – 100 – 100 – 0
Reihenfolge der Zeichnung:	18
Symbol_Fläche Bild:	
Flächenposition:	Arc -134 20; -134 40; -114 40; -114 20; style arc
Flächenfarbe:	Grundrissbraun – 60 – 100 – 100 – 0
Reihenfolge der Zeichnung:	19
Symbol_Fläche Bild:	
Flächenposition:	Arc -228 26; -228 46; -208 46; -208 26; style arc
Flächenfarbe:	Grundrissbraun – 60 – 100 – 100 – 0
Reihenfolge der Zeichnung:	20
Symbol_Fläche Bild:	
Flächenposition:	Arc -231 122; -231 142; -211 142 -211 122; style arc
Flächenfarbe:	Grundrissbraun – 60 – 100 – 100 – 0
Reihenfolge der Zeichnung:	21
Symbol_Fläche Bild:	
Flächenposition:	Arc -169 60; -169 90; -139 90; -139 60; style arc


Flächenfarbe:	Grundrissbraun – 60 – 100 – 100 – 0
Reihenfolge der Zeichnung:	22
Symbol_Fläche Bild:	
Flächenposition:	Arc -90 68; -90 108; -50 108; -50 68; style arc
Flächenfarbe:	Grundrissbraun – 60 – 100 – 100 – 0
Reihenfolge der Zeichnung:	23
Symbol_Fläche Bild:	


Vegetationslose Fläche (Sand) (Einzelsignatur zur Flächenbemusterung, klein)		Signaturnummer: 42001
Bild:		
Darstellungspriorität:	12	
Bezugspunkt:	0 0	
Flächenposition:	Arc -10 -10; -10 10; 10 10; 10 -10; style arc	
Flächenfarbe:	Grundrissbraun – 60 – 100 – 100 – 0	


Vegetationslose Fläche (Sand) (Einzelsignatur zur Flächenbemusterung, mittel)		Signaturnummer: 42002
Bild:		
Darstellungspriorität:	12	
Bezugspunkt:	0 0	
Flächenposition:	Arc -15 -15; -15 15; 15 15; 15 -15; style arc	
Flächenfarbe:	Grundrissbraun – 60 – 100 – 100 – 0	





Vegetationslose Fläche (Sand) (Einzelsignatur zur Flächenbemusterung, groß)		Signaturnummer: 42003
Bild:		
Darstellungspriorität:	12	
Bezugspunkt:	0 0	
Flächenposition:	Arc -20 -20; -20 20; 20 20; 20 -20; style arc	
Flächenfarbe:	Grundrissbraun – 60 – 100 – 100 – 0	

Vegetationslose Fläche (Schnee, Eis, Firn) (Fläche)		Signaturnummer: 42100
Bild:		
		
Darstellungspriorität:	2	
Flächenfarbe:	Weiß – 0 – 0 – 0 – 0	

Vegetationslose Fläche (Schnee, Eis, Firn) (Kontur)		Signaturnummer: 42101
Bild:		
		
Darstellungspriorität:	3	
Strichstärke:	15	
Linienabschluss:	Abgeschnitten	
Liniensteil:	Rund	
Linienfarbe:	Bachblau – 100 – 0 – 0 – 0	

Gletscherspalte (Linie)		Signaturnummer: 42110
Bild:		
		
Darstellungspriorität:	12	
Strichstärke:	12	
Linienabschluss:	Abgeschnitten	
Liniensteil:	Spitz	
Linienfarbe:	Bachblau – 100 – 0 – 0 – 0	

Laubbaum (Einzelsignatur)		Signaturnummer: 42300
Bild:		
		
Darstellungspriorität:	52	

Bezugspunkt:	0 0
Flächenposition:	Polygon 0 180; 23 177; 42 167; 54 146; 59 111; 55 74; 42 54; 23 45; 0 43; -23 45; -42 54; -55 74; -59 111; -54 146; -42 166; -23 177
Flächenfarbe:	Keine Flächenfüllung
Randlinie – Breite:	20
Randlinie – Abschluss:	Rund
Randlinie – Scheitel:	Spitz
Randlinie – Farbe:	Baumgrün – 100 – 0 – 100 – 0
Reihenfolge der Zeichnung:	1
Symbol_Fläche Bild:	
Linienfarbe:	Baumgrün – 100 – 0 – 100 – 0
Strichstärke:	15
Linienabschluss:	Rund
Linien Scheitel:	Spitz
Linienposition:	18 65; 29 80; 32 111; 29 138; 21 154
Reihenfolge der Zeichnung:	2
Symbol_Linie Bild:	
Linienfarbe:	Baumgrün – 100 – 0 – 100 – 0
Strichstärke:	20
Linienabschluss:	Rund
Linien Scheitel:	Spitz
Linienposition:	0 6; 0 42
Reihenfolge der Zeichnung:	3
Symbol_Linie Bild:	
Linienfarbe:	Baumgrün – 100 – 0 – 100 – 0
Strichstärke:	20
Linienabschluss:	Rund
Linien Scheitel:	Spitz
Linienposition:	-40 0; 40 0
Reihenfolge der Zeichnung:	4
Symbol_Linie Bild:	

(Einzelsignatur)

Bild:



Darstellungspriorität: 52

Bezugspunkt: 0 0

Flächenposition: Polygon -47 70; 0 200; 47 70

Flächenfarbe: Keine Flächenfüllung

Randlinie – Breite: 20

Randlinie – Abschluss: Rund

Randlinie – Scheitel: Spitz

Randlinie – Farbe: Baumgrün – 100 – 0 – 100 – 0

Reihenfolge der Zeichnung: 1

Symbol_Fläche Bild:



Linienfarbe: Baumgrün – 100 – 0 – 100 – 0

Strichstärke: 15

Linienabschluss: Rund

Linienabschluss: Spitz

Linienposition: 0 67; 0 0

Reihenfolge der Zeichnung: 2

Symbol_Linie Bild



Linienfarbe: Baumgrün – 100 – 0 – 100 – 0

Strichstärke: 20

Linienabschluss: Rund

Linienabschluss: Spitz

Linienposition: -50 0; 50 0

Reihenfolge der Zeichnung: 3

Symbol_Linie Bild



Baumreihe

Signaturnummer: 42600


(Einzelsignatur zur Linienbemusterung)


Bild:







Darstellungspriorität: 12


Bezugspunkt:	0 0
Flächenposition:	Arc -34 -34; -34 34; 34 34; 34 -34; style arc
Flächenfarbe:	Keine Flächenfüllung
Randlinie – Breite:	12
Randlinie – Abschluss:	Rund
Randlinie – Scheitel:	Spitz
Randlinie – Farbe:	Baumgrün – 100 – 0 – 100 – 0

Hecke (ohne Wall) (Einzelsignatur zur Linienbemusterung)		Signaturnummer: 43200
Bild:		
Darstellungspriorität:	12	
Bezugspunkt:	0 0	
Flächenposition:	Arc -20 -20; -20 20; 20 20; 20 -20; style arc	
Flächenfarbe:	Baumgrün – 100 – 0 – 100 – 0	


Hecke (mit Wall) (Einzelsignatur zur Linienbemusterung)		Signaturnummer: 43300
Bild:		
Darstellungspriorität:	12	
Bezugspunkt:	0 0	
Flächenposition:	Arc -25 -25; -25 25; 25 25; 25 -25; style arc	
Flächenfarbe:	Baumgrün – 100 – 0 – 100 – 0	


Hecke (mit Wall) (Einzelsignatur zur Linienbemusterung)		Signaturnummer: 43301
Bild:		
Darstellungspriorität:	12	
Bezugspunkt:	0 0	
Flächenposition:	Arc -15 -15; -15 15; 15 15; 15 -15; style arc	
Flächenfarbe:	Baumgrün – 100 – 0 – 100 – 0	


Schneise (Linie)		Signaturnummer: 43400
Bild:		
Darstellungspriorität:	12	
Strichstärke:	12	
Linienabschluss:	Abgeschnitten	
Liniensteil:	Spitz	
Linienfarbe:	Baumgrün – 100 – 0 – 100 – 0	
Linienversatz:	24	
Linienart:	Einzug: 0	
	Linienlänge: 60	
	Abstand zwischen den Linien: 30	
Reihenfolge der Zeichnung:	1	
Symbol_Linie Bild:		
Strichstärke:	12	
Linienabschluss:	Abgeschnitten	
Liniensteil:	Spitz	
Linienfarbe:	Baumgrün – 100 – 0 – 100 – 0	
Linienversatz:	-24	
Linienart:	Einzug: 0	
	Linienlänge: 60	
	Abstand zwischen den Linien: 30	
Reihenfolge der Zeichnung:	2	
Symbol_Linie Bild:		

Schneise (Kontur)		Signaturnummer: 43500
Bild:		
Darstellungspriorität:	12	
Strichstärke:	12	
Linienabschluss:	Abgeschnitten	
Liniensteil:	Spitz	

Linienfarbe:	Baumgrün – 100 – 0 – 100 – 0
Linienart:	Einzug: 0
	Linienlänge: 60
	Abstand zwischen den Linien: 30

Fließgewässer (Fläche)	Signaturnummer: 50100
Bild:	
Darstellungspriorität:	2
Flächenfarbe:	Seebau – 25 – 0 – 0 – 0

Fließgewässer (Kontur)	Signaturnummer: 50101
Bild:	
Darstellungspriorität:	12
Strichstärke:	20
Linienabschluss:	Abgeschnitten
Liniensteil:	Rund
Linienfarbe:	Bachbau – 100 – 0 – 0 – 0

Fließgewässer (Kontur)	Signaturnummer: 50105
Bild:	
Darstellungspriorität:	12
Strichstärke:	20
Linienabschluss:	Rund
Liniensteil:	Rund
Linienfarbe:	Bachbau – 100 – 0 – 0 – 0

Gewässerachse (6m < Breite <= 12m, nicht ständig Wasser führend) (Kontur)	Signaturnummer: 50200
---	-----------------------

Bild:




Darstellungspriorität:	12	
Strichstärke:	80	
Linienabschluss:	Abgeschnitten	
Liniensteil:	Rund	
Linienfarbe:	Bachblau – 100 – 0 – 0 – 0	
Linienart:	Einzug:	0
	Linienlänge:	150
	Abstand zwischen den Linien:	50

Gewässerachse (6m < Breite <= 12m, nicht ständig Wasser
führend)
(Decker)

Signaturnummer: 50201

Bild:



Darstellungspriorität:	13	
Strichstärke:	40	
Linienabschluss:	Abgeschnitten	
Liniensteil:	Rund	
Linienfarbe:	Seebrau – 25 – 0 – 0 – 0	

Gewässerachse (6m < Breite <= 12m, nicht ständig Wasser
führend)
(Decker)

Signaturnummer: 50205


Bild:





Darstellungspriorität:	13	
Strichstärke:	40	
Linienabschluss:	Rund	
Liniensteil:	Rund	
Linienfarbe:	Seebrau – 25 – 0 – 0 – 0	

Gewässerachse (Kanal)
Gewässerachse (Kanal, Außer Betrieb, stillgelegt, verlassen)

Signaturnummer: 50400

(Linie)		
Bild:		
Darstellungspriorität:	12	
Strichstärke:	50	
Linienabschluss:	Abgeschnitten	
Liniensteil:	Rund	
Linienfarbe:	Bachblau – 100 – 0 – 0 – 0	

Gewässerachse (Kanal)		Signaturnummer: 50405
Gewässerachse (Kanal, Außer Betrieb, stillgelegt, verlassen)		
(Linie)		
Bild:		
Darstellungspriorität:	12	
Strichstärke:	50	
Linienabschluss:	Rund	
Liniensteil:	Rund	
Linienfarbe:	Bachblau – 100 – 0 – 0 – 0	

Gewässerachse (Kanal, im Bau)		Signaturnummer: 50410
(Linie)		
Bild:		
Darstellungspriorität:	12	
Strichstärke:	50	
Linienabschluss:	Abgeschnitten	
Liniensteil:	Rund	
Linienfarbe:	Bachblau – 100 – 0 – 0 – 0	
Linienart:	Einzug: 0	
	Linienlänge: 160	
	Abstand zwischen den Linien: 60	

Gewässerachse (6m < Breite <= 12m)	Signaturnummer: 50500
(Kontur)	

Bild:



Darstellungspriorität: 12
Strichstärke: 80
Linienabschluss: Abgeschnitten
Liniensteil: Rund
Linienfarbe: Bachblau – 100 – 0 – 0 – 0

Gewässerachse (6m < Breite <= 12m)
(Decker)

Signaturnummer: 50501

Bild:



Darstellungspriorität: 13
Strichstärke: 40
Linienabschluss: Abgeschnitten
Liniensteil: Rund
Linienfarbe: Seeblau – 25 – 0 – 0 – 0

Gewässerachse (6m < Breite <= 12m)
(Kontur)

Signaturnummer: 50505

Bild:



Darstellungspriorität: 12
Strichstärke: 80
Linienabschluss: Rund
Liniensteil: Rund
Linienfarbe: Bachblau – 100 – 0 – 0 – 0

Gewässerachse (6m < Breite <= 12m)
(Decker)

Signaturnummer: 50506

Bild:



Darstellungspriorität: 13
Strichstärke: 40

Linienabschluss: Rund
Liniensteil: Rund
Linienfarbe: Seeblau – 25 – 0 – 0 – 0

Gewässerachse (3m < Breite <= 6m)
(Linie)

Signaturnummer: 50600

Bild:



Darstellungspriorität: 12
Strichstärke: 40
Linienabschluss: Abgeschnitten
Liniensteil: Rund
Linienfarbe: Bachblau – 100 – 0 – 0 – 0

Gewässerachse (3m < Breite <= 6m)
(Linie)

Signaturnummer: 50605

Bild:



Darstellungspriorität: 12
Strichstärke: 40
Linienabschluss: Rund
Liniensteil: Rund
Linienfarbe: Bachblau – 100 – 0 – 0 – 0

Gewässerachse (3m < Breite <= 6m, nicht ständig Wasser
führend)

Signaturnummer: 50700

Gewässerachse, Kanal (nicht ständig Wasser führend)

Gewässerachse, Kanal (nicht ständig Wasser führend, Außer
Betrieb, stillgelegt, verlassen)


(Linie)


Bild:




Darstellungspriorität: 12
Strichstärke: 40
Linienabschluss: Abgeschnitten
Liniensteil: Rund


Linienfarbe:	Bachblau – 100 – 0 – 0 – 0
Linienart:	Einzug: 0
	Linienlänge: 150
	Abstand zwischen den Linien: 50


Gewässerachse (Breite <= 3m) (Linie)		Signaturnummer: 50800
Bild:		
Darstellungspriorität:	12	
Strichstärke:	20	
Linienabschluss:	Abgeschnitten	
Liniensteil:	Rund	
Linienfarbe:	Bachblau – 100 – 0 – 0 – 0	


Gewässerachse (Breite <= 3m) (Linie)		Signaturnummer: 50805
Bild:		
Darstellungspriorität:	12	
Strichstärke:	20	
Linienabschluss:	Rund	
Liniensteil:	Rund	
Linienfarbe:	Bachblau – 100 – 0 – 0 – 0	

Gewässerachse (Breite < 3m, nicht ständig Wasser führend) (Linie)		Signaturnummer: 51000
Bild:		
Darstellungspriorität:	12	
Strichstärke:	20	
Linienabschluss:	Abgeschnitten	
Liniensteil:	Rund	
Linienfarbe:	Bachblau – 100 – 0 – 0 – 0	

Linienart:	Einzug:	0
	Linienlänge:	150
	Abstand zwischen den Linien:	50

Fließgewässer (nicht ständig Wasser führend)		Signaturnummer: 51200
Fließgewässer (Kanal, im Bau)		
(Fläche)		
Bild:		
		
Darstellungspriorität:	2	
Flächenfarbe:	Seebrau – 25 – 0 – 0 – 0	

Fließgewässer (nicht ständig Wasser führend)		Signaturnummer: 51201
Fließgewässer, Kanal (im Bau)		
(Kontur)		
Bild:		
		
Darstellungspriorität:	12	
Strichstärke:	20	
Linienabschluss:	Abgeschnitten	
Liniensteil:	Rund	
Linienfarbe:	Bachrau – 100 – 0 – 0 – 0	
Linienart:	Einzug:	0
	Linienlänge:	150
	Abstand zwischen den Linien:	50

Durchlass		Signaturnummer: 51300
Sickerstrecke		
(Einzelsignatur)		
Bild:		
		
Darstellungspriorität:	52	
Bezugspunkt:	0 0	
Linienfarbe:	Grundrissrau – 60 – 100 – 100 – 0	
Strichstärke:	15	
Linienabschluss:	Abgeschnitten	

Linien Scheitel: Spitz
Linien position: -56 56; 0 0; -56 -56

Konstruktionslinie für Durchlass

Signaturnummer: 51310

Bild:



Darstellungspriorität: 12
Strichstärke: 15
Linienabschluss: Abgeschnitten
Linien Scheitel: Spitz
Linienfarbe: Grundrissbraun – 60 – 100 – 100 – 0

Priel
(Fläche)

Signaturnummer: 51400

Bild:



Darstellungspriorität: 4
Flächenfarbe: Seeblau – 25 – 0 – 0 – 0

Quelle (ständig Wasser führend)
(Fläche)

Signaturnummer: 51500

Bild:



Darstellungspriorität: 12
Flächenfarbe: Seeblau – 25 – 0 – 0 – 0

Quelle (ständig Wasser führend)
(Kontur)


Signaturnummer: 51501


Bild:




Darstellungspriorität: 13
Strichstärke: 20
Linienabschluss: Abgeschnitten
Linien Scheitel: Rund

Linienfarbe:	Bachblau – 100 – 0 – 0 – 0
---------------------	----------------------------

Quelle (nicht ständig Wasser führend) (Fläche)		Signaturnummer: 51510
Bild:		
		
Darstellungspriorität:	12	
Flächenfarbe:	Seeb blau – 25 – 0 – 0 – 0	

Quelle (nicht ständig Wasser führend) (Kontur)		Signaturnummer: 51512
Bild:		
		
Darstellungspriorität:	13	
Strichstärke:	20	
Linienabschluss:	Abgeschnitten	
Linien Scheitel:	Rund	
Linienfarbe:	Bachblau – 100 – 0 – 0 – 0	
Linienart:	Einzug:	0
	Linienlänge:	150
	Abstand zwischen den Linien:	50

Quelle (Einzelsignatur)		Signaturnummer: 51600
Bild:		
		
Darstellungspriorität:	52	
Bezugspunkt:	0 0	
Flächenposition:	Arc -40 -40; -40 40; 40 40; 40 -40; style arc	
Flächenfarbe:	Bachblau – 100 – 0 – 0 – 0	

Meer (Fläche)	Signaturnummer: 51700
------------------	-----------------------

Bild:



Darstellungspriorität: 2

Flächenfarbe: Seebrau – 25 – 0 – 0 – 0

Meer

Signaturnummer: 51701

(Kontur)

Bild:



Darstellungspriorität: 12

Strichstärke: 20

Linienabschluss: Abgeschnitten

Liniensteitel: Rund

Linienfarbe: Bachbrau – 100 – 0 – 0 – 0

Stehendes Gewässer

Signaturnummer: 51800

(Fläche > 625m², ständig wasserführend)

(Fläche)

Bild:



Darstellungspriorität: 2

Flächenfarbe: Seebrau – 25 – 0 – 0 – 0

Stehendes Gewässer

Signaturnummer: 51801

(Fläche > 625m², ständig Wasser führend)

(Kontur)

Bild:




Darstellungspriorität: 12


Strichstärke: 20


Linienabschluss: Abgeschnitten

Liniensteitel: Rund

Linienfarbe: Bachbrau – 100 – 0 – 0 – 0

Stehendes Gewässer (Fläche $\leq 625\text{m}^2$, ständig wasserführend) (Fläche)		Signaturnummer: 51900
Bild:		
		
Darstellungspriorität:	2	
Flächenfarbe:	Bachblau – 100 – 0 – 0 – 0	

Stehendes Gewässer (Fläche $> 625\text{m}^2$, nicht ständig wasserführend) (Fläche)		Signaturnummer: 52000
Bild:		
		
Darstellungspriorität:	2	
Flächenfarbe:	Seeblau – 25 – 0 – 0 – 0	

Stehendes Gewässer (Fläche $> 625\text{m}^2$, nicht ständig Wasser führend) (Kontur)		Signaturnummer: 52001
Bild:		
		
Darstellungspriorität:	12	
Strichstärke:	20	
Linienabschluss:	Abgeschnitten	
Liniensteil:	Rund	
Linienfarbe:	Bachblau – 100 – 0 – 0 – 0	
Linienart:	Einzug: 0	
	Linienlänge: 150	
	Abstand zwischen den Linien: 50	

Watt (Fläche)	Signaturnummer: 52100
------------------	-----------------------

Bild:



Darstellungspriorität: 4

Flächenfarbe: Wattgrau – 25 – 10 – 10 – 0

Sandbank
(Fläche)

Signaturnummer: 52200

Bild:



Darstellungspriorität: 4

Flächenfarbe: Weiß – 0 – 0 – 0 – 0

Sandbank
(Kontur)

Signaturnummer: 52201

Bild:



Darstellungspriorität: 8

Strichstärke: 15

Linienabschluss: Abgeschnitten

Liniensteil: Rund

Linienfarbe: Bachblau – 100 – 0 – 0 – 0

Linienart: Einzugs: 0

Linienlänge: 150

Abstand zwischen den Linien: 50

Stromschnelle
(Einzelsignatur zur Flächenbemusterung)

Signaturnummer: 52300

Bild:



Darstellungspriorität: 12

Bezugspunkt: 0 0

Linienfarbe: Bachblau – 100 – 0 – 0 – 0

Strichstärke: 15

Linienabschluss: Rund

Linien Scheitel: Spitz
Linien position: -40 0; 40 0

Wasserfall (Einzelsignatur) Signaturnummer: 52400

Bild:



Darstellungspriorität: 52

Bezugspunkt: 0 0

Linienfarbe: Bachblau – 100 – 0 – 0 – 0

Strichstärke: 25

Linienabschluss: Abgeschnitten

Linien Scheitel: Spitz

Linien position: 48 48; 0 0; 48 -48

Wasserfall (Einzelsignatur zur Linien- oder Flächenbemusterung) Signaturnummer: 52401

Bild:



Darstellungspriorität: 12

Bezugspunkt: 0 0

Linienfarbe: Bachblau – 100 – 0 – 0 – 0

Strichstärke: 25

Linienabschluss: Abgeschnitten

Linien Scheitel: Spitz

Linien position: 48 48; 0 0; 48 -48

Durchlass (Düker) (Konstruktionslinie) Signaturnummer: 52500

Bild:





Darstellungspriorität: 12

Strichstärke: 30

Linienabschluss: Rund

Liniensteil:	Rund	
Linienfarbe:	Bachblau – 100 – 0 – 0 – 0	
Linienart:	Einzug:	0
	Linienlänge:	0
	Abstand zwischen den Linien:	66

Durchlass (Düker) (Einzelsignatur)		Signaturnummer: 52501
Bild:		
Darstellungspriorität:	52	
Bezugspunkt:	0 0	
Flächenposition:	Rechteck -43 -43; -43 42; 42 42; 42 -43	
Flächenfarbe:	Weiß – 0 – 0 – 0 – 0	
Randlinie - Breite:	15	
Randlinie - Abschluss:	Abgeschnitten	
Randlinie - Scheitel:	Spitz	
Randlinie - Farbe:	Schwarz – 0 – 0 – 0 – 100	

Dükerschacht für Flächen (Kontur)		Signaturnummer: 52520
Bild:		
Darstellungspriorität:	13	
Strichstärke:	100	
Linienabschluss:	Abgeschnitten	
Liniensteil:	Spitz	
Linienfarbe:	Schwarz – 0 – 0 – 0 – 100	

Dükerschacht für Flächen (Decker)		Signaturnummer: 52521
Bild:		
Darstellungspriorität:	14	
Strichstärke:	70	
Linienabschluss:	Abgeschnitten	
Liniensteil:	Spitz	

Linienfarbe: Weiß – 0 – 0 – 0 – 0

Staudamm
(Schraffur) Signaturnummer: 52600

Bild:



Darstellungspriorität: 12
Strichstärke: 20
Linienabschluss: Abgeschnitten
Linien Scheitel: Spitz
Linienfarbe: Grundrissbraun – 60 – 100 – 100 – 0

Staudamm
(Einzelsignatur zur Linienbemusterung) Signaturnummer: 52610

Bild:



Darstellungspriorität: 12
Bezugspunkt: 0 0
Linienfarbe: Grundrissbraun – 60 – 100 – 100 – 0
Strichstärke: 20
Linienabschluss: Abgeschnitten
Linien Scheitel: Spitz
Linienposition: 0 0; 0 50

Staumauer
(Linie/Kontur) Signaturnummer: 52700

Bild:



Darstellungspriorität: 20
Strichstärke: 30
Linienabschluss: Abgeschnitten
Linien Scheitel: Spitz
Linienfarbe: Schwarz – 0 – 0 – 0 – 100

Wehr
(Linie/Kontur) Signaturnummer: 52800

Bild:



Darstellungspriorität: 12
Strichstärke: 12
Linienabschluss: Abgeschnitten
Liniensteil: Spitz
Linienfarbe: Schwarz – 0 – 0 – 0 – 100

Wehr

(Schraffur)

Signaturnummer: 52801

Bild:



Darstellungspriorität: 12
Strichstärke: 25
Linienabschluss: Abgeschnitten
Liniensteil: Spitz
Linienfarbe: Schwarz – 0 – 0 – 0 – 100

Wehr

(Einzelsignatur zur Linienbemusterung)

Signaturnummer: 52810

Bild:



Darstellungspriorität: 12
Bezugspunkt: 0 0
Linienfarbe: Schwarz – 0 – 0 – 0 – 100
Strichstärke: 25
Linienabschluss: Abgeschnitten
Liniensteil: Spitz
Linienposition: 0 0; 0 60

Sicherheitstor, Siel, Sperrwerk

(Linie)


Signaturnummer: 52900




Bild:



Darstellungspriorität: 14
Strichstärke: 20




Linienabschluss:	Abgeschnitten
Liniensteil:	Spitz
Linienfarbe:	Schwarz – 0 – 0 – 0 – 100

Sicherheitstor, Siel, Sperrwerk (Quadrat)	Signaturnummer: 52901
Bild:	
Darstellungspriorität:	14
Bezugspunkt:	0 0
Flächenposition:	Rechteck -50 -10; -50 40; 0 40; 0 -10
Flächenfarbe:	Schwarz – 0 – 0 – 0 – 100


Siel, Sperrwerk (Einzelsignatur)	Signaturnummer: 53100
Bild:	
Darstellungspriorität:	52
Bezugspunkt:	0 0
Linienfarbe:	Schwarz – 0 – 0 – 0 – 100
Strichstärke:	20
Linienabschluss:	Abgeschnitten
Liniensteil:	Spitz
Linienposition:	0 -56; -56 0; 0 56
Reihenfolge der Zeichnung:	1
Symbol_Linie Bild:	
Flächenposition:	Rechteck 0 -42; 34 -77; 0 -112; -34 -77
Flächenfarbe:	Schwarz – 0 – 0 – 0 – 100
Reihenfolge der Zeichnung:	2
Symbol_Fläche Bild:	
Flächenposition:	Rechteck 0 42; -34 77; 0 112; 34 77
Flächenfarbe:	Schwarz – 0 – 0 – 0 – 100
Reihenfolge der Zeichnung:	3

Symbol_Fläche Bild:



Schleuse (Kammerschleuse)		Signaturnummer: 53200
Bauwerk im Verkehrsbereich (Schleusenkammer)		
(Einzelsignatur)		
Bild:		
Darstellungspriorität:	52	
Bezugspunkt:	0 0	
Flächenposition:	Polygon -100 0; -50 50; 100 50; 50 0; 100 -50; -50 -50	
Flächenfarbe:	Schwarz – 0 – 0 – 0 – 100	
Reihenfolge der Zeichnung:	1	
Symbol_Fläche Bild:		
Flächenposition:	Polygon -88 0; -58 30; 68 30; 38 0; 68 -30; -58 -30	
Flächenfarbe:	Seeblau – 25 – 0 – 0 – 0	
Reihenfolge der Zeichnung:	2	
Symbol_Fläche Bild:		

Schleuse (Kammerschleuse)		Signaturnummer: 53210
Bauwerk im Verkehrsbereich (Schleusenkammer)		
(Fläche)		
Bild:		
Darstellungspriorität:	13	
Flächenfarbe:	Seeblau – 25 – 0 – 0 – 0	

Schleuse (Kammerschleuse)		Signaturnummer: 53211
Bauwerk im Verkehrsbereich (Schleusenkammer)		
(Schleusenwand)		
Bild:		
Darstellungspriorität:	14	
Strichstärke:	20	

Linienabschluss: Abgeschnitten
Liniensteil: Spitz
Linienfarbe: Schwarz – 0 – 0 – 0 – 100

Schleuse (Kammerschleuse) Signaturnummer: 53212
 Bauwerk im Verkehrsbereich (Schleusenkammer)
 (Schleusentor)

Bild:



Darstellungspriorität: 14
Strichstärke: 12
Linienabschluss: Abgeschnitten
Liniensteil: Spitz
Linienfarbe: Schwarz – 0 – 0 – 0 – 100

Schleuse (Schiffshebewerk)
 (Einzelsignatur)

Signaturnummer: 53300

Bild:



Darstellungspriorität: 52
Bezugspunkt: 0 0

Flächenposition: Rechteck -90 -65; -90 65; 90 65; 90 -65
Flächenfarbe: Seebau – 25 – 0 – 0 – 0
Randlinie – Breite: 20
Randlinie – Abschluss: Abgeschnitten
Randlinie – Steil: Spitz
Randlinie – Farbe: Schwarz – 0 – 0 – 0 – 100
Reihenfolge der Zeichnung: 1
Symbol_Fläche Bild:



Linienfarbe: Schwarz – 0 – 0 – 0 – 100
Strichstärke: 12
Linienabschluss: Abgeschnitten
Liniensteil: Spitz
Linienposition: -90 65; 90 -65
Reihenfolge der Zeichnung: 2

Symbol_Linie Bild:



Linienfarbe: Schwarz – 0 – 0 – 0 – 100

Strichstärke: 12

Linienabschluss: Abgeschnitten

Liniensteilung: Spitz

Linienposition: -90 -65; 90 65

Reihenfolge der Zeichnung: 3

Symbol_Linie Bild:



Schleuse (Schiffshebewerk)
(Fläche)

Signaturnummer: 53320

Bild:



Darstellungspriorität: 13

Flächenfarbe: Seeblau – 25 – 0 – 0 – 0

Schleuse (Schiffshebewerk)
(Kontur)

Signaturnummer: 53321

Bild:



Darstellungspriorität: 14

Strichstärke: 20

Linienabschluss: Abgeschnitten

Liniensteilung: Spitz

Linienfarbe: Schwarz – 0 – 0 – 0 – 100

Schleuse (Schiffshebewerk)
(Diagonale)

Signaturnummer: 53322

Bild:



Darstellungspriorität: 14

Strichstärke: 12

Linienabschluss: Abgeschnitten

Liniensteil: Spitz
Linienfarbe: Schwarz – 0 – 0 – 0 – 100

Sonstiges Bauwerk oder sonstige Einrichtung (Spundwand)
Bauwerk im Gewässerbereich (Uferbefestigung, Ufermauer,
Kaimauer)
(Linie/Kontur)

Signaturnummer: 53400

Bild:



Darstellungspriorität: 14
Strichstärke: 30
Linienabschluss: Abgeschnitten
Liniensteil: Spitz
Linienfarbe: Grundrissbraun – 60 – 100 – 100 – 0

Bauwerk im Gewässerbereich (Wellenbrecher, Buhne,
Lahnung)
(Linie/Kontur)

Signaturnummer: 53500

Bild:



Darstellungspriorität: 14
Strichstärke: 25
Linienabschluss: Abgeschnitten
Liniensteil: Spitz
Linienfarbe: Grundrissbraun – 60 – 100 – 100 – 0

Bauwerk im Gewässerbereich (Hafendamm, Mole)
(Kontur)

Signaturnummer: 53600

Bild:



Darstellungspriorität: 12
Strichstärke: 100
Linienabschluss: Rund
Liniensteil: Spitz
Linienfarbe: Grundrissbraun – 60 – 100 – 100 – 0

Bauwerk im Gewässerbereich (Hafendamm, Mole)

Signaturnummer: 53601

(Decker)

Bild:




Darstellungspriorität: 13
Strichstärke: 50
Linienabschluss: Rund
Liniensteil: Spitz
Linienfarbe: Weiß – 0 – 0 – 0 – 0

Bauwerk im Gewässerbereich (Hafendamm, Mole)

Signaturnummer: 53610

(Fläche)

Bild:



Darstellungspriorität: 12
Flächenfarbe: Weiß – 0 – 0 – 0 – 0

Bauwerk im Gewässerbereich (Hafendamm, Mole)

Signaturnummer: 53611

(Kontur)

Bild:



Darstellungspriorität: 13
Strichstärke: 25
Linienabschluss: Rund
Liniensteil: Rund
Linienfarbe: Grundrissbraun – 60 – 100 – 100 – 0

Höhenlinie im Gewässer oder auf Gletscher

Signaturnummer: 53700

Zähllinie

im Flachland = 20m

im Hügelland und Mittelgebirge = 50m

im Hochgebirge = 100m


(Linie)


Bild:



Darstellungspriorität: 10

Strichstärke:	20
Linienabschluss:	Abgeschnitten
Liniensteil:	Rund
Linienfarbe:	Bachblau – 100 – 0 – 0 – 0

Höhenlinie im Gewässer oder auf Gletscher	Signaturnummer: 53705
Zähllinie	
im Flachland	= 20m
im Hügelland und Mittelgebirge	= 50m
im Hochgebirge	= 100m
(Linie)	
Bild:	
Darstellungspriorität:	10
Strichstärke:	20
Linienabschluss:	Rund
Liniensteil:	Rund
Linienfarbe:	Bachblau – 100 – 0 – 0 – 0

Höhenlinie im Gewässer oder auf Gletscher	Signaturnummer: 53800
Hauptlinie	
im Flachland, Hügelland und	
Mittelgebirge	= 10m
im Hochgebirge	= 20m
(Linie)	
Bild:	
Darstellungspriorität:	10
Strichstärke:	12
Linienabschluss:	Abgeschnitten
Liniensteil:	Rund
Linienfarbe:	Bachblau – 100 – 0 – 0 – 0

Höhenlinie im Gewässer oder auf Gletscher	Signaturnummer: 53805
Hauptlinie	
im Flachland, Hügelland und	
Mittelgebirge	= 10m
im Hochgebirge	= 20m
(Linie)	

Bild:



Darstellungspriorität:	10
Strichstärke:	12
Linienabschluss:	Rund
Liniensteilung:	Rund
Linienfarbe:	Bachblau – 100 – 0 – 0 – 0

Höhenlinie im Gewässer oder auf Gletscher

Signaturnummer: 53900

1. Hilfshöhenlinie im Flachland, Hügelland
und Mittelgebirge = 5m
im Hochgebirge = 10m
(Linie)

Bild:



Darstellungspriorität:	10
Strichstärke:	12
Linienabschluss:	Abgeschnitten
Liniensteilung:	Rund
Linienfarbe:	Bachblau – 100 – 0 – 0 – 0
Linienart:	Einzug: 0
	Linienlänge: 700
	Abstand zwischen den Linien: 70

Höhenlinie im Gewässer oder auf Gletscher


Signaturnummer: 54000



2. Hilfshöhenlinie
im Flachland, Hügelland und Mittelgebirge = 2,5m
im Hochgebirge = 5m
(Linie)

Bild:








Darstellungspriorität:	10
Strichstärke:	12
Linienabschluss:	Abgeschnitten
Liniensteilung:	Rund
Linienfarbe:	Bachblau – 100 – 0 – 0 – 0
Linienart:	Einzug: 0
	Linienlänge: 150
	Abstand zwischen den Linien: 40




Höhenlinie im Gewässer oder auf Gletscher		Signaturnummer: 54100
3. Hilfshöhenlinie		
im Flachland, Hügelland und Mittelgebirge	= 1,25m	
im Hochgebirge	= 2,5m	
(Linie)		
Bild:		
Darstellungspriorität:	10	
Strichstärke:	12	
Linienabschluss:	Abgeschnitten	
Linien Scheitel:	Rund	
Linienfarbe:	Bachblau – 100 – 0 – 0 – 0	
Linienart:	Einzug:	0
	Linienlänge:	80
	Abstand zwischen den Linien:	40




Wasserspiegelhöhe		Signaturnummer: 54200
(Einzelsignatur)		
Bild:		
Darstellungspriorität:	52	
Bezugspunkt:	0 0	
Linienfarbe:	Bachblau – 100 – 0 – 0 – 0	
Strichstärke:	12	
Linienabschluss:	Abgeschnitten	
Linien Scheitel:	Spitz	
Linienposition:	-50 0; 50 0	
Reihenfolge der Zeichnung:	1	
Symbol_Linie Bild:		
Flächenposition:	Polygon -39 94; 39 94; 0 26	
Flächenfarbe:	Keine Flächenfüllung	
Randlinie – Breite:	12	
Randlinie – Abschluss:	Abgeschnitten	
Randlinie – Scheitel:	Spitz	
Randlinie – Farbe:	Bachblau – 100 – 0 – 0 – 0	




Reihenfolge der Zeichnung:	2
Symbol_Fläche Bild:	



Fließrichtungspfeil groß, mit Tideeinfluss (Einzelsignatur)		Signaturnummer: 54400
Bild:		
Darstellungspriorität:	52	
Bezugspunkt:	0 0	
Linienfarbe:	Bachblau – 100 – 0 – 0 – 0	
Strichstärke:	25	
Linienabschluss:	Abgeschnitten	
Liniensteil:	Spitz	
Linienposition:	-200 0; 200 0	
Reihenfolge der Zeichnung:	1	
Symbol_Linie Bild:		
Flächenposition:	Polygon -170 -50; -300 0; -170 50	
Flächenfarbe:	Bachblau – 100 – 0 – 0 – 0	
Reihenfolge der Zeichnung:	2	
Symbol_Fläche Bild:		
Flächenposition:	Polygon 170 -50; 170 50; 300 0	
Flächenfarbe:	Bachblau – 100 – 0 – 0 – 0	
Reihenfolge der Zeichnung:	3	
Symbol_Fläche Bild:		

Fließrichtungspfeil klein, mit Tideeinfluss (Einzelsignatur)		Signaturnummer: 54500
Bild:		
Darstellungspriorität:	52	
Bezugspunkt:	0 0	
Linienfarbe:	Bachblau – 100 – 0 – 0 – 0	

Strichstärke:	20	
Linienabschluss:	Abgeschnitten	
Liniensteilung:	Spitz	
Linienposition:	-130 0; 130 0	
Reihenfolge der Zeichnung:	1	
Symbol_Linie Bild:		
Flächenposition:	Polygon -120 -35; -210 0; -120 35	
Flächenfarbe:	Bachblau – 100 – 0 – 0 – 0	
Reihenfolge der Zeichnung:	2	
Symbol_Fläche Bild:		
Flächenposition:	Polygon 120 -35; 120 35; 210 0	
Flächenfarbe:	Bachblau – 100 – 0 – 0 – 0	
Reihenfolge der Zeichnung:	3	
Symbol_Fläche Bild:		

Fließrichtungspfeil groß, ohne Tideeinfluss (Einzelsignatur)		Signaturnummer: 54600
Bild:		
Darstellungspriorität:	52	
Bezugspunkt:	0 0	
Linienfarbe:	Bachblau – 100 – 0 – 0 – 0	
Strichstärke:	20	
Linienabschluss:	Abgeschnitten	
Liniensteilung:	Spitz	
Linienposition:	-175 0; 70 0	
Reihenfolge der Zeichnung:	1	
Symbol_Linie Bild:		
Flächenposition:	Polygon 45 -30; 45 30; 175 0	
Flächenfarbe:	Bachblau – 100 – 0 – 0 – 0	
Reihenfolge der Zeichnung:	2	
Symbol_Fläche Bild:		

Fließrichtungspfeil mittel, ohne Tideeinfluss (Einzelsignatur)		Signaturnummer: 54700
Bild:		
Darstellungspriorität:	52	
Bezugspunkt:	0 0	
Linienfarbe:	Bachblau – 100 – 0 – 0 – 0	
Strichstärke:	20	
Linienabschluss:	Abgeschnitten	
Linien Scheitel:	Spitz	
Linienposition:	-150 0; 50 0	
Reihenfolge der Zeichnung:	1	
Symbol_Linie Bild:		
Flächenposition:	Polygon 40 -28; 40 28; 150 0	
Flächenfarbe:	Bachblau – 100 – 0 – 0 – 0	
Reihenfolge der Zeichnung:	2	
Symbol_Fläche Bild:		

Fließrichtungspfeil klein, ohne Tideeinfluss (Einzelsignatur)		Signaturnummer: 54800
Bild:		
Darstellungspriorität:	52	
Bezugspunkt:	0 0	
Linienfarbe:	Bachblau – 100 – 0 – 0 – 0	
Strichstärke:	20	
Linienabschluss:	Abgeschnitten	
Linien Scheitel:	Spitz	
Linienposition:	-125 0; 50 0	
Reihenfolge der Zeichnung:	1	
Symbol_Linie Bild:		
Flächenposition:	Polygon 35 -28; 35 28; 125 0	

Flächenfarbe: Bachblau – 100 – 0 – 0 – 0

Reihenfolge der Zeichnung: 2

Symbol_Fläche Bild:



Höhenlinie

Signaturnummer: 60100

Im Hochgebirge = 100m

Im Hügelland und Mittelgebirge = 50m

Im Flachland = 20m

(Linie)

Bild:



Darstellungspriorität: 10

Strichstärke: 20

Linienabschluss: Abgeschnitten

Liniensteil: Rund

Linienfarbe: Reliefbraun – 20 – 60 – 60 – 0

Höhenlinie

Signaturnummer: 60105

Im Hochgebirge = 100m

Im Hügelland und Mittelgebirge = 50m

Im Flachland = 20m

(Linie)

Bild:



Darstellungspriorität: 10

Strichstärke: 20

Linienabschluss: Rund

Liniensteil: Rund

Linienfarbe: Reliefbraun – 20 – 60 – 60 – 0

Höhenlinie auf Felsen

Signaturnummer: 60110

Im Hochgebirge = 100m

(Linie)

Bild:



Darstellungspriorität: 12
Strichstärke: 12
Linienabschluss: Abgeschnitten
Liniensteil: Rund
Linienfarbe: Schwarz – 0 – 0 – 0 – 100

Höhenlinie auf Felsen
 Im Hochgebirge = 100m
 (Linie)

Signaturnummer: 60115

Bild:



Darstellungspriorität: 12
Strichstärke: 12
Linienabschluss: Rund
Liniensteil: Rund
Linienfarbe: Schwarz – 0 – 0 – 0 – 100


Höhenlinie
 Im Hochgebirge = 20m
 Im Hügelland und Mittelgebirge = 10m
 Im Flachland = 10m
 (Linie)


Signaturnummer: 60200

Bild:



Darstellungspriorität: 10
Strichstärke: 12
Linienabschluss: Abgeschnitten
Liniensteil: Rund
Linienfarbe: Reliefbraun – 20 – 60 – 60 – 0

Höhenlinie	Signaturnummer: 60205
Im Hochgebirge = 20m	
Im Hügelland und Mittelgebirge = 10m	
Im Flachland = 10m	
(Linie)	
Bild:	
Darstellungspriorität:	10
Strichstärke:	12
Linienabschluss:	Rund
Linien Scheitel:	Rund
Linienfarbe:	Reliefbraun – 20 – 60 – 60 – 0

Höhenlinie	Signaturnummer: 60300
Im Hochgebirge = 10m	
Im Hügelland und Mittelgebirge = 5m	
Im Flachland = 5m	
(Linie)	
Bild:	
Darstellungspriorität:	10
Strichstärke:	12
Linienabschluss:	Abgeschnitten
Linien Scheitel:	Rund
Linienfarbe:	Reliefbraun – 20 – 60 – 60 – 0
Linienart:	Einzug: 0
	Linienlänge: 700
	Abstand zwischen den Linien: 70

Höhenlinie	Signaturnummer: 60400
Im Hochgebirge = 5m	
Im Hügelland und Mittelgebirge = 2,5m	
Im Flachland = 2,5m	
(Linie)	

Bild:



Darstellungspriorität:	10	
Strichstärke:	12	
Linienabschluss:	Abgeschnitten	
Liniensteil:	Rund	
Linienfarbe:	Reliefbraun – 20 – 60 – 60 – 0	
Linienart:	Einzug:	0
	Linienlänge:	150
	Abstand zwischen den Linien:	40

Höhenlinie

Signaturnummer: 60500

Im Hochgebirge = 2,5m

Im Hügelland und Mittelgebirge = 1,25m

Im Flachland = 1,25m

(Linie)

Bild:



Darstellungspriorität:	10	
Strichstärke:	12	
Linienabschluss:	Abgeschnitten	
Liniensteil:	Rund	
Linienfarbe:	Reliefbraun – 20 – 60 – 60 – 0	
Linienart:	Einzug:	0
	Linienlänge:	80
	Abstand zwischen den Linien:	40



Kesselpfeil (Einzelsignatur)


Signaturnummer: 60600


Bild:




Darstellungspriorität:	52	
Bezugspunkt:	0 0	
Flächenposition:	Polygon 0 0; 50 25; 50 -25	
Flächenfarbe:	Reliefbraun – 20 – 60 – 60 – 0	


Reihenfolge der Zeichnung:	1
Symbol_Fläche Bild:	
Linienfarbe:	Reliefbraun – 20 – 60 – 60 – 0
Strichstärke:	15
Linienabschluss:	Abgeschnitten
Linien Scheitel:	Spitz
Linienposition:	45 0; 150 0
Reihenfolge der Zeichnung:	2
Symbol_Linie Bild:	


Höhenpunkt (Einzelsignatur)	Signaturnummer: 60700
Bild:	
Darstellungspriorität:	52
Bezugspunkt:	0 0
Flächenposition:	Arc -20 -20; -20 20; 20 20; 20 -20; style arc
Flächenfarbe:	Grundrissbraun – 60 – 100 – 100 – 0

Tiefenpunkt (Einzelsignatur)	Signaturnummer: 60710
Bild:	
Darstellungspriorität:	52
Bezugspunkt:	0 0
Flächenposition:	Arc -20 -20; -20 20; 20 20; 20 -20; style arc
Flächenfarbe:	Bachblau – 100 – 0 – 0 – 0

Böschungsschraffe (3m < Böschungshöhe <= 6m) (Einzelsignatur zur Linienbemusterung)	Signaturnummer: 60790
Bild:	
Darstellungspriorität:	10

Bezugspunkt:	0 0
Linienfarbe:	Reliefbraun – 20 – 60 – 60 – 0
Strichstärke:	15
Linienabschluss:	Abgeschnitten
Linien Scheitel:	Spitz
Linienposition:	0 0; 0 40

Böschungsschraffe (6m < Böschungshöhe <= 12m) (Einzelsignatur zur Linienbemusterung)		Signaturnummer: 60800
Bild:		
Darstellungspriorität:	10	
Bezugspunkt:	0 0	
Linienfarbe:	Reliefbraun – 20 – 60 – 60 – 0	
Strichstärke:	15	
Linienabschluss:	Abgeschnitten	
Linien Scheitel:	Spitz	
Linienposition:	0 0; 0 60	

Böschungsschraffe (12m < Böschungshöhe <= 18m) (Einzelsignatur zur Linienbemusterung)		Signaturnummer: 60810
Bild:		
Darstellungspriorität:	10	
Bezugspunkt:	0 0	
Linienfarbe:	Reliefbraun – 20 – 60 – 60 – 0	
Strichstärke:	15	
Linienabschluss:	Abgeschnitten	
Linien Scheitel:	Spitz	
Linienposition:	0 0; 0 90	

Böschungsschraffe (18m < Böschungshöhe <= 24m) (Einzelsignatur zur Linienbemusterung)		Signaturnummer: 60820
--	--	-----------------------

Bild:



Darstellungspriorität: 10

Bezugspunkt: 0 0

Linienfarbe: Reliefbraun – 20 – 60 – 60 – 0

Strichstärke: 15

Linienabschluss: Abgeschnitten

Linien Scheitel: Spitz

Linienposition: 0 0; 0 120

Damm, Wall, Deich
Einschnitt, Böschung
(Einzelschraffe)

Signaturnummer: 60830

Bild:



Darstellungspriorität: 10

Strichstärke: 15

Linienabschluss: Abgeschnitten

Linien Scheitel: Spitz

Linienfarbe: Reliefbraun – 20 – 60 – 60 – 0

Damm, Wall, Deich
Einschnitt, Böschung
(Linie)

Signaturnummer: 60840

Bild:



Darstellungspriorität: 10

Strichstärke: 15


Linienabschluss: Abgeschnitten





Linien Scheitel: Rund





Linienfarbe: Reliefbraun – 20 – 60 – 60 – 0


Damm, Wall, Deich


Signaturnummer: 60850


Einschnitt, Böschung (unsichere Böschungskante) (Linie)		
Bild:		
Darstellungspriorität:	10	
Strichstärke:	15	
Linienabschluss:	Abgeschnitten	
Linienanscheitel:	Rund	
Linienfarbe:	Reliefbraun – 20 – 60 – 60 – 0	
Linienart:	Einzug:	0
	Linienlänge:	80
	Abstand zwischen den Linien:	25


Doline, Erfall, Einsturztrichter, Pinge		Signaturnummer: 60900
Bild:		
Darstellungspriorität:	52	
Bezugspunkt:	0 0	
Flächenposition:	Arc -190 -190; -190 190; 190 190; 190 -190; style arc	
Flächenfarbe:	Keine Flächenfüllung	
Randlinie – Breite:	15	
Randlinie – Abschluss:	Abgeschnitten	
Randlinie – Scheitel:	Spitz	
Randlinie – Farbe:	Reliefbraun – 20 – 60 – 60 – 0	
Reihenfolge der Zeichnung:	1	
Symbol_Fläche Bild:		
Flächenposition:	Polygon 15 60; -15 60; -37 190; 37 190; 15 60	
Flächenfarbe:	Reliefbraun – 20 – 60 – 60 – 0	
Reihenfolge der Zeichnung:	2	
Symbol_Fläche Bild:		
Flächenposition:	Polygon 60 18; 45 43; 146 127; 182 63; 60 18	
Flächenfarbe:	Reliefbraun – 20 – 60 – 60 – 0	
Reihenfolge der Zeichnung:	3	
Symbol_Fläche Bild:		


Flächenposition:	Polygon 60 -18; 45 -43; 146 -127; 182 -63; 60 -18
Flächenfarbe:	Reliefbraun – 20 – 60 – 60 – 0
Reihenfolge der Zeichnung:	4
Symbol_Fläche Bild:	
Flächenposition:	Polygon -15 -60; 15 -60; 37 -190; -37 -190; -15 -60
Flächenfarbe:	Reliefbraun – 20 – 60 – 60 – 0
Reihenfolge der Zeichnung:	5
Symbol_Fläche Bild:	
Flächenposition:	Polygon -60 -18; -45 -43; -146 -127; -182 -63; -60 -18
Flächenfarbe:	Reliefbraun – 20 – 60 – 60 – 0
Reihenfolge der Zeichnung:	6
Symbol_Fläche Bild:	
Flächenposition:	Polygon -45 43; -60 18; -182 63; -146 127; -45 43
Flächenfarbe:	Reliefbraun – 20 – 60 – 60 – 0
Reihenfolge der Zeichnung:	7
Symbol_Fläche Bild:	

Düne, Steilrand, Kliffkante (Einzelsignatur)		Signaturnummer: 61100
Bild:		
Darstellungspriorität:	10	
Bezugspunkt:	0 0	
Flächenposition:	Polygon -15 0; 15 0; 6 -60; -6 -60	
Flächenfarbe:	Reliefbraun – 20 – 60 – 60 – 0	

Stützmauer (Linie)		Signaturnummer: 61200
Bild:		
Darstellungspriorität:	14	
Strichstärke:	30	
Linienabschluss:	Abgeschnitten	
Liniensteil:	Rund	
Linienfarbe:	Grundrissbraun – 60 – 100 – 100 – 0	


Damm, Wall, Deich (befahrbar) (Kontur)		Signaturnummer: 61400
Bild:		
Darstellungspriorität:	20	
Strichstärke:	65	
Linienabschluss:	Abgeschnitten	
Linien Scheitel:	Rund	
Linienfarbe:	Reliefbraun – 20 – 60 – 60 – 0	


Damm, Wall, Deich (befahrbar) (Decker)		Signaturnummer: 61401
Bild:		
Darstellungspriorität:	21	
Strichstärke:	35	
Linienabschluss:	Abgeschnitten	
Linien Scheitel:	Rund	
Linienfarbe:	Weiß – 0 – 0 – 0 – 0	


Damm, Wall, Deich (befahrbar) (Kontur)		Signaturnummer: 61405
Bild:		
Darstellungspriorität:	20	
Strichstärke:	65	
Linienabschluss:	Rund	
Linien Scheitel:	Rund	
Linienfarbe:	Grundrissbraun – 60 – 100 – 100 – 0	

Damm, Wall, Deich (befahrbar) (Decker)		Signaturnummer: 61406
Bild:		
Darstellungspriorität:	21	
Strichstärke:	35	

Linienabschluss:	Rund
Liniensteil:	Rund
Linienfarbe:	Weiß – 0 – 0 – 0 – 0


Damm, Wall, Deich, Einschnitt (befahrbar, nicht befahrbar) (Einzelsignatur zur Linienbemusterung)		Signaturnummer: 61410
Bild:		
Darstellungspriorität:	10	
Bezugspunkt:	0 0	
Linienfarbe:	Reliefbraun – 20 – 60 – 60 – 0	
Strichstärke:	15	
Linienabschluss:	Abgeschnitten	
Liniensteil:	Spitz	
Linienposition:	0 0; 0 35	

Damm, Wall, Deich, Einschnitt (befahrbar, nicht befahrbar) (Einzelsignatur zur Linienbemusterung)		Signaturnummer: 61510
Bild:		
Darstellungspriorität:	10	
Bezugspunkt:	0 0	
Linienfarbe:	Reliefbraun – 20 – 60 – 60 – 0	
Strichstärke:	15	
Linienabschluss:	Abgeschnitten	
Liniensteil:	Spitz	
Linienposition:	0 0; 0 50	

Grenze der Bundesrepublik Deutschland (Linie)		Signaturnummer: 70100
Bild:		
Darstellungspriorität:	7	


Linie 1 Strichstärke:	70	
Linie 1 Linienabschluss:	Abgeschnitten	
Linie 1 Linienscheitel:	Rund	
Linie 1 Linienfarbe:	Grenzviolet – 40 – 100 – 0 – 0	
Linie 1 Linienart:	Einzug:	0
	Linienlänge:	500
	Abstand zwischen den Linien:	240


Linie 2 Strichstärke:	80	
Linie 2 Linienabschluss:	Rund	
Linie 2 Linienscheitel:	Rund	
Linie 2 Linienfarbe:	Grenzviolet – 40 – 100 – 0 – 0	
Linie 2 Linienart:	Einzug:	620
	Linienlänge:	0
	Abstand zwischen den Linien:	740

Grenze des Bundeslandes (Linie)		Signaturnummer: 70200
Bild:		
Darstellungspriorität:	7	


Linie 1 Strichstärke:	50	
Linie 1 Linienabschluss:	Abgeschnitten	
Linie 1 Linienscheitel:	Rund	
Linie 1 Linienfarbe:	Grenzviolet – 40 – 100 – 0 – 0	
Linie 1 Linienart:	Einzug:	0
	Linienlänge:	300
	Abstand 1 zwischen den Linien:	60
	Abstand 2 zwischen den Linien:	180


Linie 2 Strichstärke:	60	
Linie 2 Linienabschluss:	Rund	
Linie 2 Linienscheitel:	Rund	
Linie 2 Linienfarbe:	Grenzviolet – 40 – 100 – 0 – 0	
Linie 2 Linienart:	Einzug:	750
	Linienlänge:	0
	Abstand zwischen den Linien:	840

Grenze des Regierungsbezirks (Linie)		Signaturnummer: 70300
Bild:		
		
Darstellungspriorität:	7	
Linie 1 Strichstärke:	40	
Linie 1 Linienabschluss:	Abgeschnitten	
Linie 1 Linienscheitel:	Rund	
Linie 1 Linienfarbe:	Grenzviolet – 40 – 100 – 0 – 0	
Linie 1 Linienart:	Einzug:	0
	Linienlänge:	250
	Abstand 1 zwischen den Linien:	50
	Abstand 2 zwischen den Linien:	250
Linie 2 Strichstärke:	50	
Linie 2 Linienabschluss:	Rund	
Linie 2 Linienscheitel:	Rund	
Linie 2 Linienfarbe:	Grenzviolet – 40 – 100 – 0 – 0	
Linie 2 Linienart:	Einzug:	625
	Linienlänge:	0
	Abstand 1 zwischen den Linien:	100
	Abstand 2 zwischen den Linien:	700

Grenze des Kreises/Region (Linie)		Signaturnummer: 70400
Bild:		
		
Darstellungspriorität:	7	
Linie 1 Strichstärke:	30	
Linie 1 Linienabschluss:	Abgeschnitten	
Linie 1 Linienscheitel:	Rund	
Linie 1 Linienfarbe:	Grenzviolet – 40 – 100 – 0 – 0	
Linie 1 Linienart:	Einzug:	0
	Linienlänge:	200
	Abstand zwischen den Linien:	200

Linie 2 Strichstärke:	40	
Linie 2 Linienabschluss:	Rund	
Linie 2 Linienscheitel:	Rund	
Linie 2 Linienfarbe:	Grenzviolet – 40 – 100 – 0 – 0	
Linie 2 Linienart:	Einzug:	260
	Linienlänge:	0
	Abstand 1 zwischen den Linien:	80
	Abstand 2 zwischen den Linien:	320

Grenze der Gemeinde (Linie)		Signaturnummer: 70500
Bild:		
		
Darstellungspriorität:	7	
Linie 1 Strichstärke:	25	
Linie 1 Linienabschluss:	Abgeschnitten	
Linie 1 Linienscheitel:	Rund	
Linie 1 Linienfarbe:	Grenzviolet – 40 – 100 – 0 – 0	
Linie 1 Linienart:	Einzug:	0
	Linienlänge:	150
	Abstand zwischen den Linien:	90
Linie 2 Strichstärke:	30	
Linie 2 Linienabschluss:	Rund	
Linie 2 Linienscheitel:	Rund	
Linie 2 Linienfarbe:	Grenzviolet – 40 – 100 – 0 – 0	
Linie 2 Linienart:	Einzug:	195
	Linienlänge:	0
	Abstand zwischen den Linien:	240

Grenze eines Nationalparks oder Biosphärenreservats (Kontur)		Signaturnummer: 70700
Bild:		
		
Darstellungspriorität:	6	
Strichstärke:	120	

Linienabschluss:	Abgeschnitten
Liniensteil:	Rund
Linienfarbe:	Baumgrün – 100 – 0 – 100 – 0
Linienversatz:	-60
Rasterton_in_Prozent:	50
Rasterwinkel_in_Gon:	50
Rasterweite_Linien_pro_cm:	50

Grenze eines Nationalparks oder Biosphärenreservats
(Kontur)

Signaturnummer: 70705

Bild:



Darstellungspriorität:	6
Strichstärke:	120
Linienabschluss:	Rund
Liniensteil:	Rund
Linienfarbe:	Baumgrün – 100 – 0 – 100 – 0
Linienversatz:	-60
Rasterton_in_Prozent:	50
Rasterwinkel_in_Gon:	50
Rasterweite_Linien_pro_cm:	50

Grenze eines Nationalparks (Ruhezone),
Grenze eines Biosphärenreservats (Kernzone)
(Kontur)


Signaturnummer: 70800


Bild:



Darstellungspriorität:	5
Strichstärke:	60
Linienabschluss:	Abgeschnitten
Liniensteil:	Rund
Linienfarbe:	Baumgrün – 100 – 0 – 100 – 0
Linienversatz:	-30
Rasterton_in_Prozent:	50

Rasterwinkel_in_Gon:	50
Rasterweite_Linien_pro_cm:	50

Grenze eines Nationalparks (Ruhezone), Grenze eines Biosphärenreservats (Kernzone) (Kontur)		Signaturnummer: 70805
Bild:		
		
Darstellungspriorität:	5	
Strichstärke:	60	
Linienabschluss:	Rund	
Liniensteil:	Rund	
Linienfarbe:	Baumgrün – 100 – 0 – 100 – 0	
Linienversatz:	-30	
Rasterton_in_Prozent:	50	
Rasterwinkel_in_Gon:	50	
Rasterweite_Linien_pro_cm:	50	

Grenze eines Naturschutzgebietes (Kontur)		Signaturnummer: 70900
Bild:		
		
Darstellungspriorität:	5	
Strichstärke:	60	
Linienabschluss:	Abgeschnitten	
Liniensteil:	Rund	
Linienfarbe:	Baumgrün – 100 – 0 – 100 – 0	
Linienversatz:	-30	
Rasterton_in_Prozent:	50	
Rasterwinkel_in_Gon:	50	
Rasterweite_Linien_pro_cm:	50	

(Kontur)

Bild:



Darstellungspriorität: 5
Strichstärke: 60
Linienabschluss: Rund
Liniensteil: Rund
Linienfarbe: Baumgrün – 100 – 0 – 100 – 0
Linienversatz: -30
Rasterton_in_Prozent: 50
Rasterwinkel_in_Gon: 50
Rasterweite_Linien_pro_cm: 50

Truppenübungsplatz, Standortübungsplatz

Signaturnummer: 71000

(Kontur)

Bild:



Darstellungspriorität: 5
Strichstärke: 60
Linienabschluss: Abgeschnitten
Liniensteil: Rund
Linienfarbe: Gefahrenrot – 0 – 60 – 0 – 0
Linienversatz: -30

Truppenübungsplatz, Standortübungsplatz

Signaturnummer: 71005

(Kontur)

Bild:



Darstellungspriorität: 5
Strichstärke: 60
Linienabschluss: Rund
Liniensteil: Rund

Linienfarbe: Gefahrenrot – 0 – 60 – 0 – 0
Linienversatz: -30

Schriftzusatz zu Namen von Stadtgemeinden oder zweiter
amtlicher Name

Signaturnummer: 80010

1 Mio. <= Einwohnerzahl (EWZ)

Bild:

A.D.ISAR

Darstellungspriorität: 60
Schriftart: Univers schmal
Schriftstil: Halbfett
Schriftgrad: 26,8 pt
Schriftfarbe: Schwarz – 0 – 0 – 0 – 100
Effekt: Großbuchstaben

Schriftzusatz zu Namen von Stadtgemeinden oder zweiter
amtlicher Name

Signaturnummer: 80020

500 000 <= EWZ < 1 000 000

Bild:

AM MAIN

Darstellungspriorität: 60
Schriftart: Univers schmal
Schriftstil: Halbfett
Schriftgrad: 22,8 pt
Schriftfarbe: Schwarz – 0 – 0 – 0 – 100
Effekt: Großbuchstaben

Schriftzusatz zu Namen von Stadtgemeinden oder zweiter
amtlicher Name

Signaturnummer: 80030

100 000 <= EWZ < 500 000

Bild:

IM BREISGAU

Darstellungspriorität: 60
Schriftart: Univers schmal
Schriftstil: Halbfett

Schriftgrad: 18,9 pt
Schriftfarbe: Schwarz – 0 – 0 – 0 – 100
Effekt: Großbuchstaben

Schriftzusatz zu Namen von Stadtgemeinden oder zweiter
amtlicher Name
 20 000 <= EWZ < 100 000

Signaturnummer: 80040

Bild:

IN BAYERN

Darstellungspriorität: 60
Schriftart: Univers schmal
Schriftstil: Halbfett
Schriftgrad: 15,7 pt
Schriftfarbe: Schwarz – 0 – 0 – 0 – 100
Effekt: Großbuchstaben

Schriftzusatz zu Namen von Stadtgemeinden oder zweiter
amtlicher Name
 5 000 <= EWZ < 20 000

Signaturnummer: 80050

Bild:

IN SACHSEN

Darstellungspriorität: 60
Schriftart: Univers schmal
Schriftstil: Halbfett
Schriftgrad: 13,4 pt
Schriftfarbe: Schwarz – 0 – 0 – 0 – 100
Effekt: Großbuchstaben

Schriftzusatz zu Namen von Stadtgemeinden oder zweiter
amtlicher Name
 EWZ < 5 000

Signaturnummer: 80060

Bild:

AM INN

Darstellungspriorität: 60
Schriftart: Univers schmal

Schriftstil: Halbfett
Schriftgrad: 11 pt
Schriftfarbe: Schwarz – 0 – 0 – 0 – 100
Effekt: Großbuchstaben

Namen von Stadtgemeinden
 1 Mio. <= Einwohnerzahl

Signaturnummer: 80080

Bild:

BERLIN

Darstellungspriorität: 60
Schriftart: Univers schmal
Schriftstil: Halbfett
Schriftgrad: 30,7 pt
Schriftfarbe: Schwarz – 0 – 0 – 0 – 100
Effekt: Großbuchstaben

Namen von Stadtgemeinden
 500 000 <= Einwohnerzahl < 1 000 000

Signaturnummer: 80090

Bild:

LEIPZIG

Darstellungspriorität: 60
Schriftart: Univers schmal
Schriftstil: Halbfett
Schriftgrad: 26,8 pt
Schriftfarbe: Schwarz – 0 – 0 – 0 – 100
Effekt: Großbuchstaben

Namen von Stadtgemeinden
 100 000 <= Einwohnerzahl < 500 000

Signaturnummer: 80100

Bild:

POTSDAM

Darstellungspriorität: 60
Schriftart: Univers schmal
Schriftstil: Halbfett

Schriftgrad: 22,8 pt
Schriftfarbe: Schwarz – 0 – 0 – 0 – 100
Effekt: Großbuchstaben

Namen von Landgemeinden
 100 000 <= EWZ

Signaturnummer: 80120

Bild:

Maxi

Darstellungspriorität: 60
Schriftart: Univers schmal
Schriftstil: Halbfett
Schriftgrad: 22,8 pt
Schriftfarbe: Schwarz – 0 – 0 – 0 – 100
Effekt: kein

Schriftzusatz zu Namen von Landgemeinden oder zweiter
 amtlicher Name
 100 000 <= EWZ

Signaturnummer: 80140

Bild:

i. Wald

Darstellungspriorität: 60
Schriftart: Univers schmal
Schriftstil: Halbfett
Schriftgrad: 18,9 pt
Schriftfarbe: Schwarz – 0 – 0 – 0 – 100
Effekt: kein

Namen von Stadtgemeinden
 20 000 <= Einwohnerzahl < 100 000


Signaturnummer: 80200


Bild:


GOSLAR

Darstellungspriorität: 60
Schriftart: Univers schmal
Schriftstil: Halbfett
Schriftgrad: 18,9 pt

Schriftfarbe:	Schwarz – 0 – 0 – 0 – 100
Effekt:	Großbuchstaben

Namen von Landgemeinden 20 000 <= EWZ < 100 000		Signaturnummer: 80220
Bild:		
Darstellungspriorität:	60	
Schriftart:	Univers schmal	
Schriftstil:	Halbfett	
Schriftgrad:	18,9 pt	
Schriftfarbe:	Schwarz – 0 – 0 – 0 – 100	
Effekt:	kein	

Schriftzusatz zu Namen von Landgemeinden oder zweiter amtlicher Name 20 000 <= EWZ < 100 000		Signaturnummer: 80240
Bild:		
Darstellungspriorität:	60	
Schriftart:	Univers schmal	
Schriftstil:	Halbfett	
Schriftgrad:	15,7 pt	
Schriftfarbe:	Schwarz – 0 – 0 – 0 – 100	
Effekt:	kein	

Namen von Stadtgemeinden 5 000 <= Einwohnerzahl < 20 000		Signaturnummer: 80300
Bild:		
Darstellungspriorität:	60	
Schriftart:	Univers schmal	
Schriftstil:	Halbfett	
Schriftgrad:	15,7 pt	
Schriftfarbe:	Schwarz – 0 – 0 – 0 – 100	

Effekt: Großbuchstaben

Namen von Landgemeinden

Signaturnummer: 80320

5 000 <= EWZ < 20 000

Bild:

Beilngries

Darstellungspriorität: 60

Schriftart: Univers schmal

Schriftstil: Halbfett

Schriftgrad: 15,7 pt

Schriftfarbe: Schwarz – 0 – 0 – 0 – 100

Effekt: kein

Schriftzusatz zu Namen von Landgemeinden oder zweiter
amtlicher Name

Signaturnummer: 80340

5 000 <= EWZ < 20 000

Bild:

am See

Darstellungspriorität: 60

Schriftart: Univers schmal

Schriftstil: Halbfett

Schriftgrad: 13,4 pt

Schriftfarbe: Schwarz – 0 – 0 – 0 – 100

Effekt: kein

Namen von Stadtgemeinden

Signaturnummer: 80400

Einwohnerzahl < 5 000

Bild:

WULFEN

Darstellungspriorität: 60

Schriftart: Univers schmal

Schriftstil: Halbfett

Schriftgrad: 13,4 pt

Schriftfarbe: Schwarz – 0 – 0 – 0 – 100

Effekt: Großbuchstaben

Namen von Landgemeinden 1 000 <= EWZ < 5 000		Signaturnummer: 80420
Bild:	Bockhorn	
Darstellungspriorität:	60	
Schriftart:	Univers schmal	
Schriftstil:	Halbfett	
Schriftgrad:	13,4 pt	
Schriftfarbe:	Schwarz – 0 – 0 – 0 – 100	
Effekt:	kein	

Schriftzusatz zu Namen von Landgemeinden oder zweiter amtlicher Name 1 000 <= EWZ < 5 000		Signaturnummer: 80440
Bild:	im Wald	
Darstellungspriorität:	60	
Schriftart:	Univers schmal	
Schriftstil:	Halbfett	
Schriftgrad:	11 pt	
Schriftfarbe:	Schwarz – 0 – 0 – 0 – 100	
Effekt:	kein	

Namen von Landgemeinden 500 <= EWZ < 1 000		Signaturnummer: 80520
Bild:	Kirchberg	
Darstellungspriorität:	60	
Schriftart:	Univers schmal	
Schriftstil:	Halbfett	
Schriftgrad:	11 pt	
Schriftfarbe:	Schwarz – 0 – 0 – 0 – 100	
Effekt:	kein	

Schriftzusatz zu Namen von Landgemeinden oder zweiter
amtlicher Name

Signaturnummer: 80540

500 ≤ EWZ < 1 000

Bild:

in Schwaben

Darstellungspriorität: 60
Schriftart: Univers schmal
Schriftstil: Halbfett
Schriftgrad: 9,4 pt
Schriftfarbe: Schwarz – 0 – 0 – 0 – 100
Effekt: kein

Namen von Stadtbezirken

Signaturnummer: 80600

100 000 ≤ EWZ

Bild:

WANNSEE

Darstellungspriorität: 60
Schriftart: Univers schmal
Schriftstil: Kursiv
Schriftgrad: 18,9 pt
Schriftfarbe: Schwarz – 0 – 0 – 0 – 100
Effekt: Großbuchstaben

Namen von Landgemeinden

Signaturnummer: 80620

EWZ < 500

Bild:

Balderschwang

Darstellungspriorität: 60
Schriftart: Univers schmal
Schriftstil: Halbfett
Schriftgrad: 9,4 pt
Schriftfarbe: Schwarz – 0 – 0 – 0 – 100
Effekt: kein

Schriftzusatz zu Namen von Landgemeinden oder zweiter
amtlicher Name
EWZ < 500

Signaturnummer: 80640

Bild:

an der Alz

Darstellungspriorität: 60
Schriftart: Univers schmal
Schriftstil: Halbfett
Schriftgrad: 7,9 pt
Schriftfarbe: Schwarz – 0 – 0 – 0 – 100
Effekt: kein

Namen von Stadtbezirken
EWZ < 100 000

Signaturnummer: 80700

Bild:

DEGERLOCH

Darstellungspriorität: 60
Schriftart: Univers schmal
Schriftstil: Kursiv
Schriftgrad: 15,7 pt
Schriftfarbe: Schwarz – 0 – 0 – 0 – 100
Effekt: Großbuchstaben

Namen von Gemeindeteilen von Landgemeinden
100 000 <= EWZ

Signaturnummer: 80800

Bild:

Wedding

Darstellungspriorität: 60
Schriftart: Univers schmal
Schriftstil: Normal
Schriftgrad: 18,9 pt
Schriftfarbe: Schwarz – 0 – 0 – 0 – 100
Effekt: kein

Namen von Stadtteilen oder Ortsteilen von Stadtgemeinden
100 000 <= EWZ

Signaturnummer: 80820

Bild:

SOLLN

Darstellungspriorität: 60
Schriftart: Univers schmal
Schriftstil: Normal
Schriftgrad: 18,9 pt
Schriftfarbe: Schwarz – 0 – 0 – 0 – 100
Effekt: Großbuchstaben

Schriftzusatz zu Namen von Gemeindeteilen von
Landgemeinden
100 000 <= EWZ

Signaturnummer: 80840

Bild:

Main

Darstellungspriorität: 60
Schriftart: Univers schmal
Schriftstil: Normal
Schriftgrad: 15,7 pt
Schriftfarbe: Schwarz – 0 – 0 – 0 – 100
Effekt: kein

Schriftzusatz zu Namen von Stadtteilen oder zu Namen von
Ortsteilen von Stadtgemeinden
100 000 <= EWZ

Signaturnummer: 80860

Bild:

I.D.AU

Darstellungspriorität: 60
Schriftart: Univers schmal
Schriftstil: Normal
Schriftgrad: 15,7 pt
Schriftfarbe: Schwarz – 0 – 0 – 0 – 100
Effekt: Großbuchstaben

Namen von Gemeindeteilen von Landgemeinden

Signaturnummer: 80900

20 000 <= EWZ < 100 000

Bild:

Harburg

Darstellungspriorität: 60
Schriftart: Univers schmal
Schriftstil: Normal
Schriftgrad: 15,7 pt
Schriftfarbe: Schwarz – 0 – 0 – 0 – 100
Effekt: kein

Namen von Stadtteilen oder Ortsteilen von Stadtgemeinden

Signaturnummer: 80920

20 000 <= EWZ < 100 000

Bild:

SCHWABING

Darstellungspriorität: 60
Schriftart: Univers schmal
Schriftstil: Normal
Schriftgrad: 15,7 pt
Schriftfarbe: Schwarz – 0 – 0 – 0 – 100
Effekt: Großbuchstaben

Schriftzusatz zu Namen von Gemeindeteilen von
Landgemeinden

Signaturnummer: 80940

20 000 <= EWZ < 100 000

Bild:

an der Oder

Darstellungspriorität: 60
Schriftart: Univers schmal
Schriftstil: Normal
Schriftgrad: 13,4 pt
Schriftfarbe: Schwarz – 0 – 0 – 0 – 100
Effekt: kein

Schriftzusatz zu Namen von Stadtteilen oder zu Namen von
Ortsteilen von Stadtgemeinden

Signaturnummer: 80960

20 000 <= EWZ < 100 000

Bild:

A. WALD

Darstellungspriorität: 60
Schriftart: Univers schmal
Schriftstil: Normal
Schriftgrad: 13,4 pt
Schriftfarbe: Schwarz – 0 – 0 – 0 – 100
Effekt: Großbuchstaben

Namen von Gemeindeteilen von Landgemeinden

Signaturnummer: 81000

5 000 <= EWZ < 20 000

Bild:

Waldsee

Darstellungspriorität: 60
Schriftart: Univers schmal
Schriftstil: Normal
Schriftgrad: 13,4 pt
Schriftfarbe: Schwarz – 0 – 0 – 0 – 100
Effekt: kein

Namen von Stadtteilen oder Ortsteilen von Stadtgemeinden

Signaturnummer: 81020

5 000 <= EWZ < 20 000

Bild:

LEHEL

Darstellungspriorität: 60
Schriftart: Univers schmal
Schriftstil: Normal
Schriftgrad: 13,4 pt
Schriftfarbe: Schwarz – 0 – 0 – 0 – 100
Effekt: Großbuchstaben

Schriftzusatz zu Namen von Gemeindeteilen von
Landgemeinden

Signaturnummer: 81040

5 000 <= EWZ < 20 000

Bild:

am Main

Darstellungspriorität: 60

Schriftart: Univers schmal

Schriftstil: Normal

Schriftgrad: 11 pt

Schriftfarbe: Schwarz – 0 – 0 – 0 – 100

Effekt: kein

Schriftzusatz zu Namen von Stadtteilen oder zu Namen von
Ortsteilen von Stadtgemeinden

Signaturnummer: 81060

5 000 <= EWZ < 20 000

Bild:

AM SEE

Darstellungspriorität: 60

Schriftart: Univers schmal

Schriftstil: Normal

Schriftgrad: 11 pt

Schriftfarbe: Schwarz – 0 – 0 – 0 – 100

Effekt: Großbuchstaben

Namen von Gemeindeteilen von Landgemeinden

Signaturnummer: 81100

1 000 <= EWZ < 5 000

Bild:

Fischbach

Darstellungspriorität: 60

Schriftart: Univers schmal

Schriftstil: Normal

Schriftgrad: 11 pt

Schriftfarbe: Schwarz – 0 – 0 – 0 – 100

Effekt: kein

Namen von Stadtteilen oder Ortsteilen von Stadtgemeinden 1 000 <= EWZ < 5 000		Signaturnummer: 81120
Bild:	HADERN	
Darstellungspriorität:	60	
Schriftart:	Univers schmal	
Schriftstil:	Normal	
Schriftgrad:	11 pt	
Schriftfarbe:	Schwarz – 0 – 0 – 0 – 100	
Effekt:	Großbuchstaben	

Schriftzusatz zu Namen von Gemeindeteilen von Landgemeinden 1 000 <= EWZ < 5 000		Signaturnummer: 81140
Bild:	am Rhein	
Darstellungspriorität:	60	
Schriftart:	Univers schmal	
Schriftstil:	Normal	
Schriftgrad:	9,4 pt	
Schriftfarbe:	Schwarz – 0 – 0 – 0 – 100	
Effekt:	kein	

Schriftzusatz zu Namen von Stadtteilen oder zu Namen von Ortsteilen von Stadtgemeinden 1 000 <= EWZ < 5 000		Signaturnummer: 81160
Bild:	WEST	
Darstellungspriorität:	60	
Schriftart:	Univers schmal	
Schriftstil:	Normal	
Schriftgrad:	9,4 pt	
Schriftfarbe:	Schwarz – 0 – 0 – 0 – 100	
Effekt:	Großbuchstaben	

Namen von Gemeindeteilen von Landgemeinden 200 <= EWZ < 1 000		Signaturnummer: 81200
Bild:		Dreilinden
Darstellungspriorität:	60	
Schriftart:	Univers schmal	
Schriftstil:	Normal	
Schriftgrad:	9,4 pt	
Schriftfarbe:	Schwarz – 0 – 0 – 0 – 100	
Effekt:	kein	

Namen von Stadtteilen oder Ortsteilen von Stadtgemeinden 200 <= EWZ < 1 000		Signaturnummer: 81220
Bild:		BERGEN
Darstellungspriorität:	60	
Schriftart:	Univers schmal	
Schriftstil:	Normal	
Schriftgrad:	9,4 pt	
Schriftfarbe:	Schwarz – 0 – 0 – 0 – 100	
Effekt:	Großbuchstaben	

Schriftzusatz zu Namen von Gemeindeteilen von Landgemeinden 200 <= EWZ < 1 000		Signaturnummer: 81240
Bild:		a.d.Isar
Darstellungspriorität:	60	
Schriftart:	Univers schmal	
Schriftstil:	Normal	
Schriftgrad:	7,9 pt	
Schriftfarbe:	Schwarz – 0 – 0 – 0 – 100	
Effekt:	kein	

Schriftzusatz zu Namen von Stadtteilen oder zu Namen von
Ortsteilen von Stadtgemeinden

Signaturnummer: 81260

200 ≤ EWZ < 1 000

Bild:

NORD

Darstellungspriorität: 60

Schriftart: Univers schmal

Schriftstil: Normal

Schriftgrad: 7,9 pt

Schriftfarbe: Schwarz – 0 – 0 – 0 – 100

Effekt: Großbuchstaben

Namen von Gemeindeteilen von Landgemeinden

Signaturnummer: 81300

20 ≤ EWZ < 200

Bild:

Vogelsang

Darstellungspriorität: 60

Schriftart: Univers schmal

Schriftstil: Normal

Schriftgrad: 7,9 pt

Schriftfarbe: Schwarz – 0 – 0 – 0 – 100

Effekt: kein

Namen von Stadtteilen oder Ortsteilen von Stadtgemeinden

Signaturnummer: 81320

20 ≤ EWZ < 200

Bild:

LOCHHAM

Darstellungspriorität: 60

Schriftart: Univers schmal

Schriftstil: Normal

Schriftgrad: 7,9 pt

Schriftfarbe: Schwarz – 0 – 0 – 0 – 100

Effekt: Großbuchstaben

Schriftzusatz zu Namen von Gemeindeteilen von
Landgemeinden

Signaturnummer: 81340

20 ≤ EWZ < 200

Bild:

am See

Darstellungspriorität: 60
Schriftart: Univers schmal
Schriftstil: Normal
Schriftgrad: 7,1 pt
Schriftfarbe: Schwarz – 0 – 0 – 0 – 100
Effekt: kein

Schriftzusatz zu Namen von Stadtteilen oder zu Namen von
Orsteilen von Stadtgemeinden

Signaturnummer: 81360

20 ≤ EWZ < 200

Bild:

DORF

Darstellungspriorität: 60
Schriftart: Univers schmal
Schriftstil: Normal
Schriftgrad: 7,1 pt
Schriftfarbe: Schwarz – 0 – 0 – 0 – 100
Effekt: Großbuchstaben

Namen von Gemeindeteilen von Landgemeinden
EWZ < 20

Signaturnummer: 81400

Bild:

Neuhof

Darstellungspriorität: 60
Schriftart: Univers schmal
Schriftstil: Normal
Schriftgrad: 5,9 pt
Schriftfarbe: Schwarz – 0 – 0 – 0 – 100
Effekt: kein

Namen von Stadtteilen oder Ortsteilen von Stadtgemeinden EWZ < 20		Signaturnummer: 81420
Bild:	GUTSHOF	
Darstellungspriorität:	60	
Schriftart:	Univers schmal	
Schriftstil:	Normal	
Schriftgrad:	7,1 pt	
Schriftfarbe:	Schwarz – 0 – 0 – 0 – 100	
Effekt:	Großbuchstaben	

Schriftzusatz zu Namen von Gemeindeteilen von Landgemeinden EWZ < 20		Signaturnummer: 81440
Bild:	vorm Wald	
Darstellungspriorität:	60	
Schriftart:	Univers schmal	
Schriftstil:	Normal	
Schriftgrad:	5,9 pt	
Schriftfarbe:	Schwarz – 0 – 0 – 0 – 100	
Effekt:	kein	

Schriftzusatz zu Namen von Stadtteilen oder zu Namen von Ortsteilen von Stadtgemeinden EWZ < 20		Signaturnummer: 81460
Bild:	AU	
Darstellungspriorität:	60	
Schriftart:	Univers schmal	
Schriftstil:	Normal	
Schriftgrad:	5,9 pt	
Schriftfarbe:	Schwarz – 0 – 0 – 0 – 100	
Effekt:	Großbuchstaben	

Volkstümliche Siedlungsnamen, Wohnplatznamen
100 000 <= EWZ

Signaturnummer: 81500

Bild:

Nordstadt

Darstellungspriorität: 60
Schriftart: Univers schmal
Schriftstil: Kursiv
Schriftgrad: 18,9 pt
Schriftfarbe: Schwarz – 0 – 0 – 0 – 100
Effekt: kein

Volkstümliche Siedlungsnamen, Wohnplatznamen
20 000 <= EWZ < 100 000

Signaturnummer: 81600

Bild:

Weststadt

Darstellungspriorität: 60
Schriftart: Univers schmal
Schriftstil: Kursiv
Schriftgrad: 15,7 pt
Schriftfarbe: Schwarz – 0 – 0 – 0 – 100
Effekt: kein

Volkstümliche Siedlungsnamen, Wohnplatznamen
5 000 <= EWZ < 20 000

Signaturnummer: 81700

Bild:

Steterburg

Darstellungspriorität: 60
Schriftart: Univers schmal
Schriftstil: Kursiv
Schriftgrad: 13,4 pt
Schriftfarbe: Schwarz – 0 – 0 – 0 – 100
Effekt: kein

Volkstümliche Siedlungsnamen, Wohnplatznamen 1 000 <= EWZ < 5 000		Signaturnummer: 81800
Bild:	<i>Oberndorf</i>	
Darstellungspriorität:	60	
Schriftart:	Univers schmal	
Schriftstil:	Kursiv	
Schriftgrad:	11 pt	
Schriftfarbe:	Schwarz – 0 – 0 – 0 – 100	
Effekt:	kein	

Volkstümliche Siedlungsnamen, Wohnplatznamen 200 <= EWZ < 1 000		Signaturnummer: 81900
Bild:	<i>Waldhaus</i>	
Darstellungspriorität:	60	
Schriftart:	Univers schmal	
Schriftstil:	Kursiv	
Schriftgrad:	9,4 pt	
Schriftfarbe:	Schwarz – 0 – 0 – 0 – 100	
Effekt:	kein	

Volkstümliche Siedlungsnamen, Wohnplatznamen 20 <= EWZ < 200		Signaturnummer: 82000
Bild:	<i>Burgau</i>	
Darstellungspriorität:	60	
Schriftart:	Univers schmal	
Schriftstil:	Kursiv	
Schriftgrad:	7,9 pt	
Schriftfarbe:	Schwarz – 0 – 0 – 0 – 100	
Effekt:	kein	

Volkstümliche Siedlungsnamen, Wohnplatznamen
EWZ < 20

Signaturnummer: 82100

Bild:

Alte Mühle

Darstellungspriorität: 60
Schriftart: Univers schmal
Schriftstil: Kursiv
Schriftgrad: 5,9 pt
Schriftfarbe: Schwarz – 0 – 0 – 0 – 100
Effekt: kein

Sonstige Eigennamen im Objektbereich Siedlung
200km² <= FLB

Signaturnummer: 82190

Bild:

TrÜbPl.

Darstellungspriorität: 60
Schriftart: Univers schmal
Schriftstil: Kursiv
Schriftgrad: 21,7 pt
Schriftfarbe: Schwarz – 0 – 0 – 0 – 100
Effekt: kein

Sonstige Eigennamen im Objektbereich Siedlung
50km² <= FLB < 200km²

Signaturnummer: 82200

Bild:

Truppenüb.

Darstellungspriorität: 60
Schriftart: Univers schmal
Schriftstil: Kursiv
Schriftgrad: 18,5 pt
Schriftfarbe: Schwarz – 0 – 0 – 0 – 100
Effekt: kein

Sonstige Eigennamen im Objektbereich Siedlung
20km² <= FLB < 50km²

Signaturnummer: 82300

Bild:

Flughafen

Darstellungspriorität: 60
Schriftart: Univers schmal
Schriftstil: Kursiv
Schriftgrad: 16,5 pt
Schriftfarbe: Schwarz – 0 – 0 – 0 – 100
Effekt: kein

Sonstige Eigennamen im Objektbereich Siedlung
10km² <= FLB < 20km²

Signaturnummer: 82310

Bild:

Flugplatz

Darstellungspriorität: 60
Schriftart: Univers schmal
Schriftstil: Kursiv
Schriftgrad: 15 pt
Schriftfarbe: Schwarz – 0 – 0 – 0 – 100
Effekt: kein

Sonstige Eigennamen im Objektbereich Siedlung
5km² <= FLB < 10km²

Signaturnummer: 82400

Bild:

Flugplatz

Darstellungspriorität: 60
Schriftart: Univers schmal
Schriftstil: Kursiv
Schriftgrad: 13 pt
Schriftfarbe: Schwarz – 0 – 0 – 0 – 100
Effekt: kein

Sonstige Eigennamen im Objektbereich Siedlung
2km² <= FLB < 5km²

Signaturnummer: 82410

Bild:

Gewerbepark

Darstellungspriorität: 60
Schriftart: Univers schmal
Schriftstil: Kursiv
Schriftgrad: 9,8 pt
Schriftfarbe: Schwarz – 0 – 0 – 0 – 100
Effekt: kein

Sonstige Eigennamen im Objektbereich Siedlung
0,5km² <= FLB < 2km²

Signaturnummer: 82500

Bild:

Waldfriedhof

Darstellungspriorität: 60
Schriftart: Univers schmal
Schriftstil: Kursiv
Schriftgrad: 8,3 pt
Schriftfarbe: Schwarz – 0 – 0 – 0 – 100
Effekt: kein

Sonstige Eigennamen im Objektbereich Siedlung
0,2km² <= FLB < 0,5km²

Signaturnummer: 82510

Bild:

Gaußplatz

Darstellungspriorität: 60
Schriftart: Univers schmal
Schriftstil: Kursiv
Schriftgrad: 7,1 pt
Schriftfarbe: Schwarz – 0 – 0 – 0 – 100
Effekt: kein

Sonstige Eigennamen im Objektbereich Siedlung
FLB < 0,2km²

Signaturnummer: 82520

Bild:

Nordfriedhof

Darstellungspriorität: 60
Schriftart: Univers schmal
Schriftstil: Kursiv
Schriftgrad: 5,9 pt
Schriftfarbe: Schwarz – 0 – 0 – 0 – 100
Effekt: kein

Sonstige Eigennamen im Objektbereich Siedlung
Wüstung und Schriftzusatz zu Grundrisseinzelzeichen

Signaturnummer: 82600

Bild:

Rathaus

Darstellungspriorität: 60
Schriftart: Univers schmal
Schriftstil: Kursiv
Schriftgrad: 5,9 pt
Schriftfarbe: Schwarz – 0 – 0 – 0 – 100
Effekt: kein

Meeresnamen

Signaturnummer: 82700

Bild:

OSTSEE

Darstellungspriorität: 60
Schriftart: Univers
Schriftstil: Kursiv
Schriftgrad: 25,6 pt
Schriftfarbe: Bachblau – 100 – 0 – 0 – 0
Effekt: Großbuchstaben

Namen von schiffbaren Gewässern

Signaturnummer: 82800

50km² <= FLB

500m < BRG

Bild:

DOLLART

Darstellungspriorität: 60

Schriftart: Univers

Schriftstil: Kursiv

Schriftgrad: 18,5 pt

Schriftfarbe: Bachblau – 100 – 0 – 0 – 0

Effekt: Großbuchstaben

Namen von schiffbaren Gewässern

Signaturnummer: 82900

20km² <= FLB < 50km²

200m < BRG <= 500m

Bild:

ELBE

Darstellungspriorität: 60

Schriftart: Univers

Schriftstil: Kursiv

Schriftgrad: 16,5 pt

Schriftfarbe: Bachblau – 100 – 0 – 0 – 0

Effekt: Großbuchstaben

Namen von schiffbaren Gewässern

Signaturnummer: 82910

10km² <= FLB < 20km²

100m < BRG <= 200m

Bild:

DONAU

Darstellungspriorität: 60

Schriftart: Univers

Schriftstil: Kursiv

Schriftgrad: 15 pt

Schriftfarbe: Bachblau – 100 – 0 – 0 – 0

Effekt: Großbuchstaben

Namen von schiffbaren Gewässern

Signaturnummer: 83000

5km² ≤ FLB < 10km²

50m < BRG ≤ 100m

Bild:

NORD-OSTSEE-KANAL

Darstellungspriorität: 60

Schriftart: Univers

Schriftstil: Kursiv

Schriftgrad: 13 pt

Schriftfarbe: Bachblau – 100 – 0 – 0 – 0

Effekt: Großbuchstaben

Namen von schiffbaren Gewässern

Signaturnummer: 83100

2km² ≤ FLB < 5km²

20m < BRG ≤ 50m

Bild:

MAIN

Darstellungspriorität: 60

Schriftart: Univers

Schriftstil: Kursiv

Schriftgrad: 9,8 pt

Schriftfarbe: Bachblau – 100 – 0 – 0 – 0

Effekt: Großbuchstaben

Namen von schiffbaren Gewässern

Signaturnummer: 83110

0,5km² ≤ FLB < 2km²

12m < BRG ≤ 20m

Bild:

HAVEL

Darstellungspriorität: 60

Schriftart: Univers

Schriftstil: Kursiv

Schriftgrad: 8,3 pt

Schriftfarbe: Bachblau – 100 – 0 – 0 – 0

Effekt: Großbuchstaben

Namen von schiffbaren Gewässern

Signaturnummer: 83200

$0,2\text{km}^2 \leq \text{FLB} < 0,5\text{km}^2$

$6\text{m} < \text{BRG} \leq 12\text{m}$

Bild:

HAVELKANAL

Darstellungspriorität: 60

Schriftart: Univers

Schriftstil: Kursiv

Schriftgrad: 7,1 pt

Schriftfarbe: Bachblau – 100 – 0 – 0 – 0

Effekt: Großbuchstaben

Namen von schiffbaren Gewässern

Signaturnummer: 83300

$\text{FLB} < 0,2\text{km}^2$

$\text{BRG} \leq 6\text{m}$

Bild:

WEISSERSEE

Darstellungspriorität: 60

Schriftart: Univers

Schriftstil: Kursiv

Schriftgrad: 5,9 pt

Schriftfarbe: Bachblau – 100 – 0 – 0 – 0

Effekt: Großbuchstaben

Namen von nicht schiffbaren Gewässern

Signaturnummer: 83310

$50\text{km}^2 \leq \text{FLB}$

$500\text{m} < \text{BRG}$

Bild:

Arendsee

Darstellungspriorität: 60

Schriftart: Univers

Schriftstil: Kursiv

Schriftgrad: 18,5 pt

Schriftfarbe: Bachblau – 100 – 0 – 0 – 0
Effekt: kein

Namen von nicht schiffbaren Gewässern
20km² <= FLB < 50km²
200m < BRG <= 500m

Signaturnummer: 83320

Bild:

Spree

Darstellungspriorität: 60
Schriftart: Univers
Schriftstil: Kursiv
Schriftgrad: 16,5 pt
Schriftfarbe: Bachblau – 100 – 0 – 0 – 0
Effekt: kein

Namen von nicht schiffbaren Gewässern
10km² <= FLB < 20km²
100m < BRG <= 200m

Signaturnummer: 83330

Bild:

Federsee

Darstellungspriorität: 60
Schriftart: Univers
Schriftstil: Kursiv
Schriftgrad: 15 pt
Schriftfarbe: Bachblau – 100 – 0 – 0 – 0
Effekt: kein

Namen von nicht schiffbaren Gewässern
Eigenname zu Wasserwerk, Kläranlage und Schwimmbad
5km² <= FLB < 10km²
50m < BRG <= 100m

Signaturnummer: 83340

Bild:

Wörthsee

Darstellungspriorität: 60
Schriftart: Univers

Schriftstil: Kursiv
Schriftgrad: 13 pt
Schriftfarbe: Bachblau – 100 – 0 – 0 – 0
Effekt: kein

Namen von nicht schiffbaren Gewässern
 Eigenname zu Wasserwerk, Kläranlage und Schwimmbad
 2km² <= FLB < 5km²
 20m < BRG <= 50m

Signaturnummer: 83350

Bild:

Spitzingsee

Darstellungspriorität: 60
Schriftart: Univers
Schriftstil: Kursiv
Schriftgrad: 9,8 pt
Schriftfarbe: Bachblau – 100 – 0 – 0 – 0
Effekt: kein

Namen von nicht schiffbaren Gewässern
 Eigenname zu Wasserwerk, Kläranlage und Schwimmbad
 0,5km² <= FLB < 2km²
 12m < BRG <= 20m

Signaturnummer: 83360

Bild:

Regen

Darstellungspriorität: 60
Schriftart: Univers
Schriftstil: Kursiv
Schriftgrad: 8,3 pt
Schriftfarbe: Bachblau – 100 – 0 – 0 – 0
Effekt: kein

Namen von nicht schiffbaren Gewässern
 Eigenname zu Wasserwerk, Kläranlage und Schwimmbad
 0,2km² <= FLB < 0,5km²
 6m < BRG <= 12m

Signaturnummer: 83370

Bild:

Amper

Darstellungspriorität: 60
Schriftart: Univers
Schriftstil: Kursiv
Schriftgrad: 7,1 pt
Schriftfarbe: Bachblau – 100 – 0 – 0 – 0
Effekt: kein

Namen von nicht schiffbaren Gewässern

Signaturnummer: 83380

Eigenname zu Wasserwerk, Kläranlage und Schwimmbad

FLB < 0,2km²

BRG ≤ 6m

Bild:

Hermannbach

Darstellungspriorität: 60
Schriftart: Univers
Schriftstil: Kursiv
Schriftgrad: 5,9 pt
Schriftfarbe: Bachblau – 100 – 0 – 0 – 0
Effekt: kein

Eigenamen und Schriftzusatz zu Gewässer-Einzelzeichen

Signaturnummer: 83500

Bild:

Blautopf

Darstellungspriorität: 60
Schriftart: Univers
Schriftstil: Kursiv
Schriftgrad: 5,9 pt
Schriftfarbe: Bachblau – 100 – 0 – 0 – 0
Effekt: kein

Namen geographischer Großräume

Signaturnummer: 83600

Landschaft

Insel

200km² <= FLB

Bild:

Taunus

Darstellungspriorität: 60
Schriftart: Univers
Schriftstil: Normal
Schriftgrad: 21,7 pt
Schriftfarbe: Grundrissbraun – 60 – 100 – 100 – 0
Effekt: kein

Namen geographischer Großräume

Signaturnummer: 83700

Landschaft

Insel

50km² <= FLB < 200km²

Bild:

Fehmarn

Darstellungspriorität: 60
Schriftart: Univers
Schriftstil: Normal
Schriftgrad: 18,5 pt
Schriftfarbe: Grundrissbraun – 60 – 100 – 100 – 0
Effekt: kein

Namen geographischer Kleinräume

Signaturnummer: 83800

Landschaft

Kleinräumiger Landschaftsteil

Insel

Sandbank

Watt

Gewann


20km² <= FLB < 50km²


Bild:

Föhr

Darstellungspriorität: 60
Schriftart: Univers
Schriftstil: Normal

Schriftgrad:	16,5 pt
Schriftfarbe:	Grundrissbraun – 60 – 100 – 100 – 0
Effekt:	kein

Namen geographischer Kleinräume		Signaturnummer: 83810
Landschaft		
Kleinräumiger Landschaftsteil		
Insel		
Sandbank		
Watt		
Gewann		
10km ² <= FLB < 20km ²		
Bild:		
Darstellungspriorität:	60	
Schriftart:	Univers	
Schriftstil:	Normal	
Schriftgrad:	15 pt	
Schriftfarbe:	Grundrissbraun – 60 – 100 – 100 – 0	
Effekt:	kein	

Namen geographischer Kleinräume		Signaturnummer: 83900
Landschaft		
Kleinräumiger Landschaftsteil		
Insel		
Sandbank		
Watt		
Gewann		
5km ² <= FLB < 10km ²		
Bild:		
Darstellungspriorität:	60	
Schriftart:	Univers	
Schriftstil:	Normal	
Schriftgrad:	13 pt	
Schriftfarbe:	Grundrissbraun – 60 – 100 – 100 – 0	
Effekt:	kein	

Namen geographischer Kleinräume		Signaturnummer: 83910
Polder		
Landschaft		
Kleinräumiger Landschaftsteil		
Insel		
Sandbank		
Watt		
Gewann		
2km ² <= FLB < 5km ²		
Bild:		
		Helgoland
Darstellungspriorität:	60	
Schriftart:	Univers	
Schriftstil:	Normal	
Schriftgrad:	9,8 pt	
Schriftfarbe:	Grundrissbraun – 60 – 100 – 100 – 0	
Effekt:	kein	

Namen geographischer Kleinräume		Signaturnummer: 84000
Polder		
Landschaft		
Kleinräumiger Landschaftsteil		
Insel		
Sandbank		
Watt		
Gewann		
0,5km ² <= FLB < 2km ²		
Bild:		
		Geißkopf
Darstellungspriorität:	60	
Schriftart:	Univers	
Schriftstil:	Normal	
Schriftgrad:	8,3 pt	
Schriftfarbe:	Grundrissbraun – 60 – 100 – 100 – 0	
Effekt:	kein	

Polder
Landschaft
Kleinräumiger Landschaftsteil
Insel
Stromschnelle
Sandbank
Watt
Gewann
 $0,2\text{km}^2 \leq \text{FLB} < 0,5\text{km}^2$

Bild:

Teufelsklippe

Darstellungspriorität: 60
Schriftart: Univers
Schriftstil: Normal
Schriftgrad: 7,1 pt
Schriftfarbe: Grundrissbraun – 60 – 100 – 100 – 0
Effekt: kein

Namen geographischer Kleinräume

Signaturnummer: 84110

Polder
Landschaft
Kleinräumiger Landschaftsteil
Insel
Stromschnelle
Sandbank
Watt
Gewann
 $\text{FLB} < 0,2\text{km}^2$

Bild:

Alfeld

Darstellungspriorität: 60
Schriftart: Univers
Schriftstil: Normal
Schriftgrad: 5,9 pt
Schriftfarbe: Grundrissbraun – 60 – 100 – 100 – 0
Effekt: kein

Eigennamen und Schriftzusatz zu punktuellen geographischen

Signaturnummer: 84200

Objekten

Bild:

Königskanzel

Darstellungspriorität: 60
Schriftart: Univers
Schriftstil: Normal
Schriftgrad: 5,9 pt
Schriftfarbe: Grundrissbraun – 60 – 100 – 100 – 0
Effekt: kein

Namen von

Signaturnummer: 84290

Wald
 Heide
 Moor
 Sumpf
 200km² <= FLB

Bild:

Schorfheide

Darstellungspriorität: 60
Schriftart: Univers
Schriftstil: Normal
Schriftgrad: 21,7 pt
Schriftfarbe: Baumgrün – 100 – 0 – 100 – 0
Effekt: kein

Namen von

Signaturnummer: 84300

Wald
 Heide
 Moor
 Sumpf
 50km² <= FLB < 200km²

Bild:

Heide

Darstellungspriorität: 60
Schriftart: Univers
Schriftstil: Normal

Schriftgrad: 18,5 pt
Schriftfarbe: Baumgrün – 100 – 0 – 100 – 0
Effekt: kein

Namen von Wald
 Heide
 Moor
 Sumpf
 20km² <= FLB < 50km²

Signaturnummer: 84400

Bild:

Klosterwald

Darstellungspriorität: 60
Schriftart: Univers
Schriftstil: Normal
Schriftgrad: 16,5 pt
Schriftfarbe: Baumgrün – 100 – 0 – 100 – 0
Effekt: kein

Namen von Wald
 Gehölz
 Heide
 Moor
 Sumpf
 10km² <= FLB < 20km²

Signaturnummer: 84410

Bild:

Märchenwald

Darstellungspriorität: 60
Schriftart: Univers
Schriftstil: Normal
Schriftgrad: 15 pt
Schriftfarbe: Baumgrün – 100 – 0 – 100 – 0
Effekt: kein

Namen von

Signaturnummer: 84500

Wald Gehölz Heide Moor Sumpf 5km ² <= FLB < 10km ²	
Bild:	Königsforst
Darstellungspriorität:	60
Schriftart:	Univers
Schriftstil:	Normal
Schriftgrad:	13 pt
Schriftfarbe:	Baumgrün – 100 – 0 – 100 – 0
Effekt:	kein

Namen von	Signaturnummer: 84510
Wald Gehölz Heide Moor Sumpf 2km ² <= FLB < 5km ²	
Bild:	Wäldchen
Darstellungspriorität:	60
Schriftart:	Univers
Schriftstil:	Normal
Schriftgrad:	9,8 pt
Schriftfarbe:	Baumgrün – 100 – 0 – 100 – 0
Effekt:	kein

Namen von	Signaturnummer: 84600
Wald Gehölz Heide Moor Sumpf 0,5km ² <= FLB < 2km ²	

Bild:

Schochert

Darstellungspriorität: 60
Schriftart: Univers
Schriftstil: Normal
Schriftgrad: 8,3 pt
Schriftfarbe: Baumgrün – 100 – 0 – 100 – 0
Effekt: kein

Namen von

Signaturnummer: 84610

Wald

Gehölz

Heide

Moor

Sumpf

0,2km² <= FLB < 0,5km²

Bild:

Buchholz

Darstellungspriorität: 60
Schriftart: Univers
Schriftstil: Normal
Schriftgrad: 7,1 pt
Schriftfarbe: Baumgrün – 100 – 0 – 100 – 0
Effekt: kein

Namen von

Signaturnummer: 84620

Wald

Gehölz

Heide

Moor

Sumpf

FLB < 0,2km²

Bild:

Torfmoor

Darstellungspriorität: 60
Schriftart: Univers

Schriftstil: Normal
Schriftgrad: 5,9 pt
Schriftfarbe: Baumgrün – 100 – 0 – 100 – 0
Effekt: kein

Eigennamen und Schriftzusatz zu punktuellen
Vegetationsobjekten

Signaturnummer: 84700

Bild:

Wolfsbuche

Darstellungspriorität: 60
Schriftart: Univers
Schriftstil: Normal
Schriftgrad: 5,9 pt
Schriftfarbe: Baumgrün – 100 – 0 – 100 – 0
Effekt: kein

Namen von Schutzgebieten
200km² <= FLB

Signaturnummer: 84790

Bild:

Wattenm

Darstellungspriorität: 60
Schriftart: Univers
Schriftstil: Kursiv
Schriftgrad: 21,7 pt
Schriftfarbe: Baumgrün – 100 – 0 – 100 – 0
Effekt: kein

Namen von Schutzgebieten
50km² <= FLB < 200km²

Signaturnummer: 84800

Bild:

Nationalpark

Darstellungspriorität: 60
Schriftart: Univers
Schriftstil: Kursiv

Schriftgrad: 18,5 pt
Schriftfarbe: Baumgrün – 100 – 0 – 100 – 0
Effekt: kein

Namen von Schutzgebieten

Signaturnummer: 84900

20km² <= FLB < 50km²

Bild:

Naturschutzg.

Darstellungspriorität: 60
Schriftart: Univers
Schriftstil: Kursiv
Schriftgrad: 16,5 pt
Schriftfarbe: Baumgrün – 100 – 0 – 100 – 0
Effekt: kein

Namen von Schutzgebieten

Signaturnummer: 84910

10km² <= FLB < 20km²

Bild:

NSG Wildpark

Darstellungspriorität: 60
Schriftart: Univers
Schriftstil: Kursiv
Schriftgrad: 15 pt
Schriftfarbe: Baumgrün – 100 – 0 – 100 – 0
Effekt: kein

Namen von Schutzgebieten

Signaturnummer: 85000


5km² <= FLB < 10km²


Bild:


NSG Wiesengrund

Darstellungspriorität: 60
Schriftart: Univers
Schriftstil: Kursiv
Schriftgrad: 13 pt

Schriftfarbe:	Baumgrün – 100 – 0 – 100 – 0
Effekt:	kein

Namen von Schutzgebieten 2km ² <= FLB < 5km ²		Signaturnummer: 85010
Bild:		
Darstellungspriorität:	60	
Schriftart:	Univers	
Schriftstil:	Kursiv	
Schriftgrad:	9,8 pt	
Schriftfarbe:	Baumgrün – 100 – 0 – 100 – 0	
Effekt:	kein	

Namen von Schutzgebieten 0,5km ² <= FLB < 2km ²		Signaturnummer: 85100
Bild:		
Darstellungspriorität:	60	
Schriftart:	Univers	
Schriftstil:	Kursiv	
Schriftgrad:	8,3 pt	
Schriftfarbe:	Baumgrün – 100 – 0 – 100 – 0	
Effekt:	kein	

Namen von Schutzgebieten 0,2km ² <= FLB < 0,5km ²		Signaturnummer: 85110
Bild:		
Darstellungspriorität:	60	
Schriftart:	Univers	
Schriftstil:	Kursiv	
Schriftgrad:	7,1 pt	
Schriftfarbe:	Baumgrün – 100 – 0 – 100 – 0	

Effekt:	kein
----------------	------

Namen von Schutzgebieten		Signaturnummer: 85120
FLB < 0,2km ²		
Bild:		
<i>Naturschutzgebiet</i>		
Darstellungspriorität:	60	
Schriftart:	Univers	
Schriftstil:	Kursiv	
Schriftgrad:	5,9 pt	
Schriftfarbe:	Baumgrün – 100 – 0 – 100 – 0	
Effekt:	kein	

Schriftzusatz zu Schutzgebieten		Signaturnummer: 85130
Bild:		
<i>Schutzzone</i>		
Darstellungspriorität:	60	
Schriftart:	Univers	
Schriftstil:	Kursiv	
Schriftgrad:	5,9 pt	
Schriftfarbe:	Baumgrün – 100 – 0 – 100 – 0	
Effekt:	kein	

Europastraßennummer (Schrift)		Signaturnummer: 85200
Bild:		
E41		
Darstellungspriorität:	60	
Schriftart:	Univers schmal	
Schriftstil:	Halbfett	
Schriftgrad:	5,9 pt	
Schriftfarbe:	Weiß – 0 – 0 – 0 – 0	
Effekt:	kein	

Europastraßennummer (Einzelsignatur)	Signaturnummer: 85210
--------------------------------------	-----------------------

Bild:



Darstellungspriorität: 52

Bezugspunkt: 0 0

Flächenposition: Rechteck -225 -140; -225 140; 225 140; 225 -140

Flächenfarbe: Baumgrün – 100 – 0 – 100 – 0

Autobahnnummer Verkehrsknotennummer (Schrift)	Signaturnummer: 85300
---	-----------------------

Bild:

7

Darstellungspriorität: 60

Schriftart: Univers schmal

Schriftstil: Halbfett

Schriftgrad: 5,9 pt

Schriftfarbe: Weiß – 0 – 0 – 0 – 0

Effekt: kein

Autobahnnummer (Einzelsignatur)	Signaturnummer: 85310
------------------------------------	-----------------------

Bild:




Darstellungspriorität: 52


Bezugspunkt: 0 0


Flächenposition: Rechteck -225 -140; -225 140; 225 140; 225 -140

Flächenfarbe: Bachblau – 100 – 0 – 0 – 0

Verkehrsknotennummer klein (Einzelsignatur)	Signaturnummer: 85320
--	-----------------------

Bild:		
Darstellungspriorität:	52	
Bezugspunkt:	0 0	
Flächenposition:	Arc -150 -150; -150 150; 150 150; 150 -150, style arc	
Flächenfarbe:	Bachblau – 100 – 0 – 0 – 0	

Verkehrsknotennummer groß (Einzelsignatur)		Signaturnummer: 85330
Bild:		
		
Darstellungspriorität:	52	
Bezugspunkt:	0 0	
Flächenposition:	Arc -215 -215; -215 215; 215 215; 215 -215, style arc	
Flächenfarbe:	Bachblau – 100 – 0 – 0 – 0	

Bundesstraßennummer (Schrift)		Signaturnummer: 85400
Bild:		
		
Darstellungspriorität:	60	
Schriftart:	Univers schmal	
Schriftstil:	Halbfett	
Schriftgrad:	5,9 pt	
Schriftfarbe:	Schwarz – 0 – 0 – 0 – 100	
Effekt:	kein	

Bundesstraßennummer (Einzelsignatur)	Signaturnummer: 85410
--------------------------------------	-----------------------

Bild:



Darstellungspriorität: 52

Bezugspunkt: 0 0

Flächenposition: Rechteck -217 -132; -217 133; 218 133; 218 -132

Flächenfarbe: Straßengelb – 0 – 0 – 100 – 0

Randlinie – Breite: 15

Randlinie – Abschluss: Abgeschnitten

Randlinie – Scheitel: Spitz

Randlinie – Farbe: Schwarz – 0 – 0 – 0 – 100

Landesstraßennummer

Signaturnummer: 85500

Staatsstraßennummer

Bild:

L3035
St2103

Darstellungspriorität: 60

Schriftart: Univers schmal

Schriftstil: Halbfett

Schriftgrad: 5,9 pt

Schriftfarbe: Schwarz – 0 – 0 – 0 – 100

Effekt: kein

Kreisstraßennummer

Signaturnummer: 85600

Bild:

K335
FFB13

Darstellungspriorität: 60

Schriftart: Univers schmal

Schriftstil: Halbfett

Schriftgrad: 5,9 pt

Schriftfarbe: Schwarz – 0 – 0 – 0 – 100

Effekt: Großbuchstaben

Straßenname		Signaturnummer: 85700
Bild:		
		Columbusstraße
Darstellungspriorität:	60	
Schriftart:	Univers	
Schriftstil:	Normal	
Schriftgrad:	5,9 pt	
Schriftfarbe:	Schwarz – 0 – 0 – 0 – 100	
Effekt:	kein	

Sonstige Namen an Verkehrsobjekten		Signaturnummer: 85710
Bild:		
		Frankfurter Kreuz
Darstellungspriorität:	60	
Schriftart:	Univers schmal	
Schriftstil:	Halbfett	
Schriftgrad:	5,9 pt	
Schriftfarbe:	Schwarz – 0 – 0 – 0 – 100	
Effekt:	kein	

Kilometrierungsangabe an Gewässern		Signaturnummer: 85720
Bild:		
		118
Darstellungspriorität:	60	
Schriftart:	Univers schmal	
Schriftstil:	Normal	
Schriftgrad:	5,9 pt	
Schriftfarbe:	Schwarz – 0 – 0 – 0 – 100	
Effekt:	kein	

Höhenpunktzahl	Signaturnummer: 85800
----------------	-----------------------

Bild:

55,7

Darstellungspriorität: 60
Schriftart: Univers schmal
Schriftstil: Normal
Schriftgrad: 5,5 pt
Schriftfarbe: Grundrissbraun – 60 – 100 – 100 – 0
Effekt: kein

Tiefenzahl

Signaturnummer: 85810

Bild:

300

Darstellungspriorität: 60
Schriftart: Univers schmal
Schriftstil: Normal
Schriftgrad: 5,5 pt
Schriftfarbe: Schwarz – 0 – 0 – 0 – 100
Effekt: kein

Wasserspiegelhöhe

Signaturnummer: 85900

Bild:

57,3

Darstellungspriorität: 60
Schriftart: Univers schmal
Schriftstil: Normal
Schriftgrad: 5,5 pt
Schriftfarbe: Bachblau – 100 – 0 – 0 – 0
Effekt: kein

Höhenlinienzahl

Signaturnummer: 86000

Bild:

128,5

Darstellungspriorität: 60

Schriftart: Univers schmal
Schriftstil: Kursiv
Schriftgrad: 5,1 pt
Schriftfarbe: Reliefbraun – 20 – 60 – 60 – 0
Effekt: kein

Höhenlinienzahl im Gewässer oder auf Gletscher

Signaturnummer: 86100

Bild:

50

Darstellungspriorität: 60
Schriftart: Univers schmal
Schriftstil: Kursiv
Schriftgrad: 5,1 pt
Schriftfarbe: Bachblau – 100 – 0 – 0 – 0
Effekt: kein

Höhenlinienzahl im Fels

Signaturnummer: 86300

Bild:

100

Darstellungspriorität: 60
Schriftart: Univers schmal
Schriftstil: Kursiv
Schriftgrad: 5,1 pt
Schriftfarbe: Schwarz – 0 – 0 – 0 – 100
Effekt: kein

Name eines Staates

Signaturnummer: 86400

Bild:

FRANKREICH

Darstellungspriorität: 60
Schriftart: Univers
Schriftstil: Normal
Schriftgrad: 20 pt
Schriftfarbe: Schwarz – 0 – 0 – 0 – 100

ATKIS Signaturenkatalog 1:25 000 (ATKIS-SK25) Signaturen	GeoInfoDok: Kapitel 8.2.2.3	Seite 245
---	-----------------------------	-----------

Effekt:	Großbuchstaben
----------------	----------------